

加茂市中学生アンケート調査結果

目次

1. 回答者属性	2
(1) 回答者の所属中学校別の割合と男女内訳(問 1)	2
2. アンケート調査結果概要	3
[1] 市への愛着	3
(1) 加茂市に愛着を感じていますか(問 2)	3
(2) 愛着を感じる理由はなんですか(2 つまで)(問 3)	4
(3) 加茂市がどうなると愛着を感じますか(問 4)	5
[2] 市の住みやすさ	6
(1) - 1 加茂市は住みやすいまちだと思いますか(問 5)	6
(1) - 2 住みやすさについての男女での意識の違い(問 5 分析)	7
[3] 定住意向とその理由	8
(1) - 1 加茂市にずっと住みたいですか(問 6)	8
(1) - 2 定住についての男女での意識の違い(問 6 分析)	9
(2) ずっと住みたい理由はなんですか(問 7)	10
(3) - 1 住みたいが住めない/あまり住みたいと思わない/ 住みたいと思わない理由はなんですか(2 つまで) (問 8)	11
(3) - 2 住みたいけど住めない理由について(問 8 分析①)	12
(3) - 3 あまり住みたくない、住みたくない理由について(問 8 分析②)	13
[4] 理想とする加茂市	14
(1) 加茂市がどんなまちになると良いですか(3 つまで) (問 9)	14

まちづくりアンケート集計結果

学校名	全中学校	回答者数	174人
-----	------	------	------

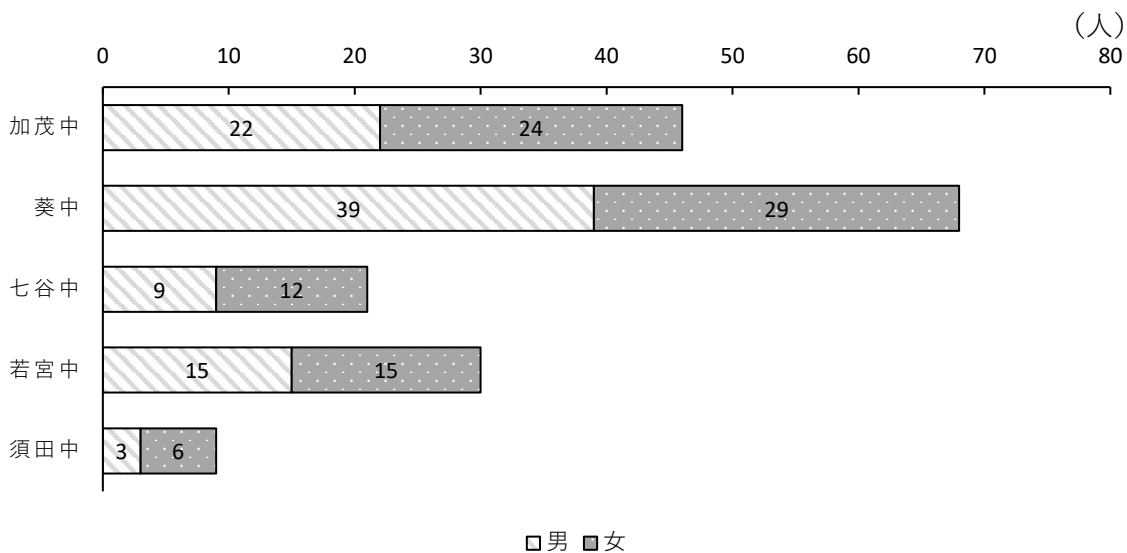
1. 回答者属性

(1) 回答者の所属中学校別の割合と男女内訳

あなたについて教えてください。(問1)

	男	女	計	割合
加茂中	22	24	46	26%
葵中	39	29	68	39%
七谷中	9	12	21	12%
若宮中	15	15	30	17%
須田中	3	6	9	5%
	88	86	174	100%

各校の人数（男女別）

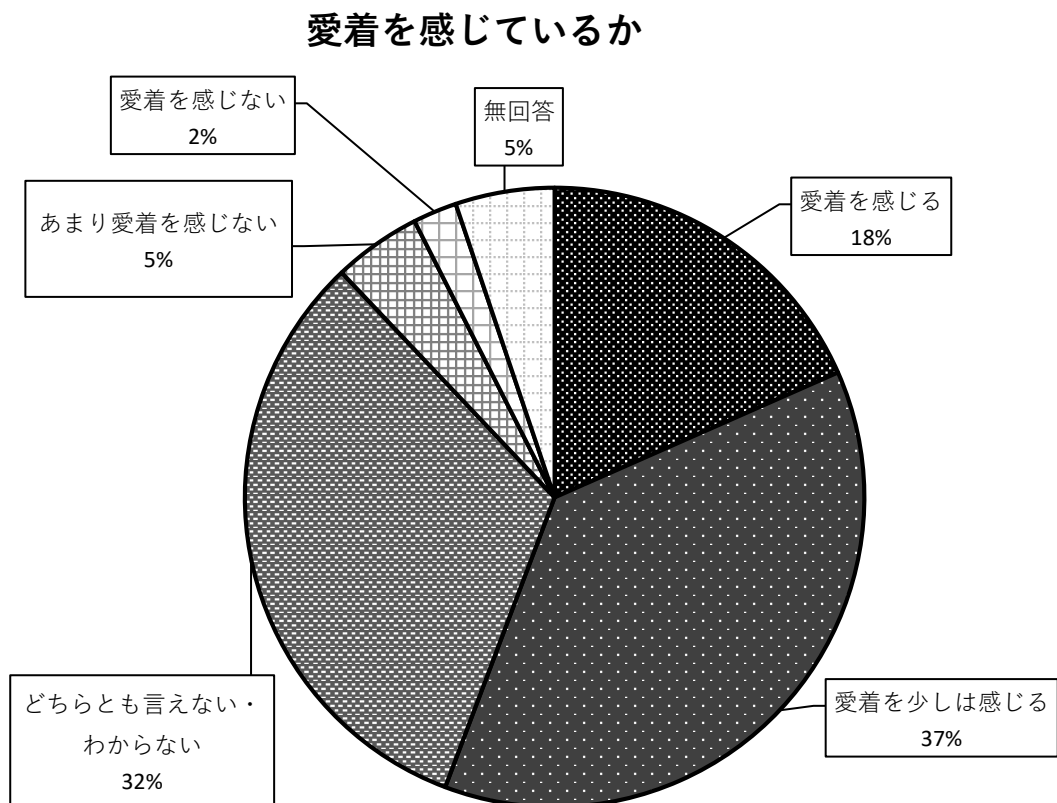


2. アンケート調査結果概要

[1] 市への愛着

(1) 加茂市に愛着を感じていますか。(問2)

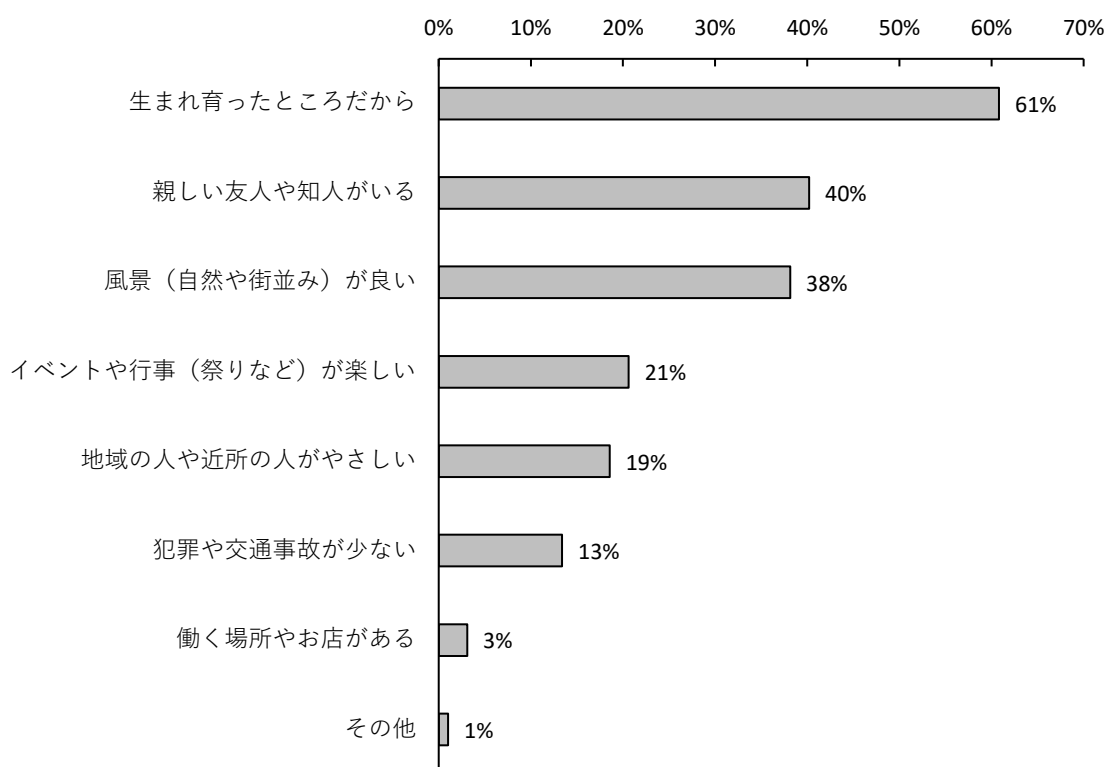
	全体	割合
愛着を感じる	32	18%
愛着を少しは感じる	65	37%
どちらとも言えない・わからない	56	32%
あまり愛着を感じない	8	5%
愛着を感じない	4	2%
無回答	9	5%
	174	100%



(2)「愛着を感じる」、「愛着を少しは感じる」を選んだ理由は
 なんですか。2つまで選んでください。(問3)

	全体	回答割合	回答者割合
生まれ育ったところだから	59	31%	61%
親しい友人や知人がいる	39	21%	40%
風景(自然や街並み)が良い	37	19%	38%
イベントや行事(祭りなど)が楽しい	20	11%	21%
地域の人や近所の人やさしい	18	9%	19%
犯罪や交通事故が少ない	13	7%	13%
働く場所やお店がある	3	2%	3%
その他	1	1%	1%
無回答	0	0%	0%
回答数計	190	100%	196%
回答者計	97		

どんなところに愛着を感じているか



コメント

生まれ育ったところだから、友人や知人がいるから、風景が良いから が理由として多い。

(3) 「あまり愛着を感じない」、「愛着を感じない」を選んだ方に
お聞きします。加茂市がどうなると愛着を感じますか。(問4)

○商業・観光

店が長くあいて活気があると良い
自販機やコンビニを田舎にも作って欲しい
買い物ができる場所が欲しい
買い物が市内で完結しない。福祉もいいが若い人へのやさしさが欲しい
観光地がないから
楽しめる場所があると感じる
もっと栄える
楽しいイベント・ショッピングモールなど友達と楽しめる施設があれば

○教育

大きな会社や大学・学校があると愛着を感じる

○福祉

七谷に公共施設を増やして欲しい

○子供・若者

イベントや公園の遊具
学生が遊ぶところを作ってほしい
若者が楽しく過ごせるショッピングモールや、おしゃれな店や食べ物、
インスタ映えする建物を作ってほしい。おしゃれな感じができると愛着がわく

○その他

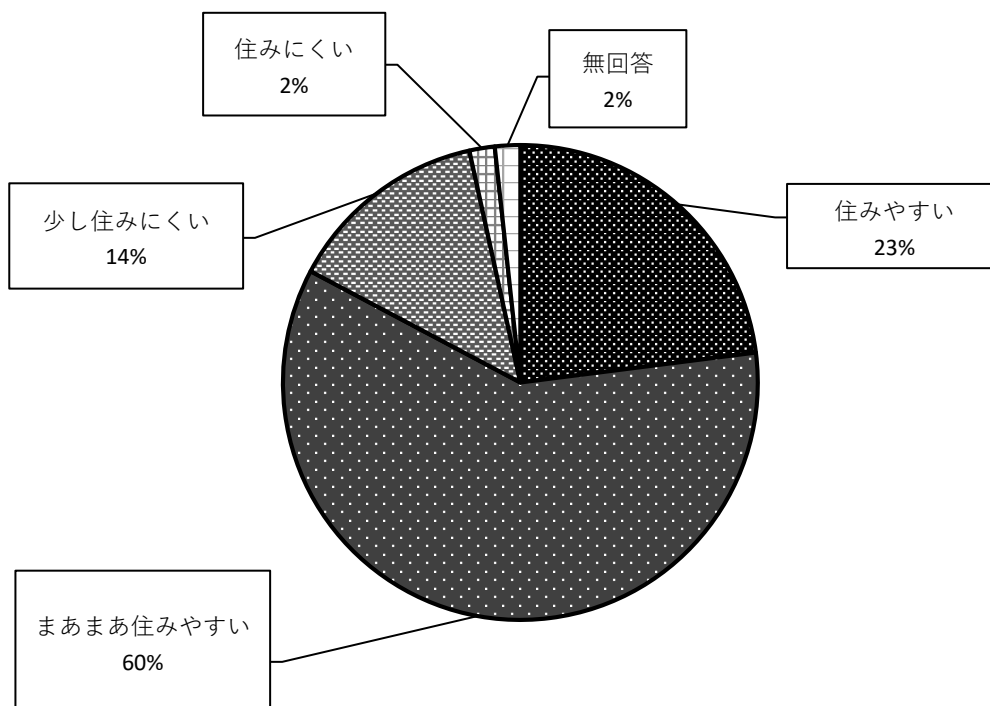
人との関わりが強く明るく活気がある市

[2] 市の住みやすさ

(1) - 1 加茂市は住みやすいまちだと思いますか(問5)

	全体	割合
住みやすい	40	23%
まあまあ住みやすい	104	60%
少し住みにくい	24	14%
住みにくい	3	2%
無回答	3	2%
	174	100%

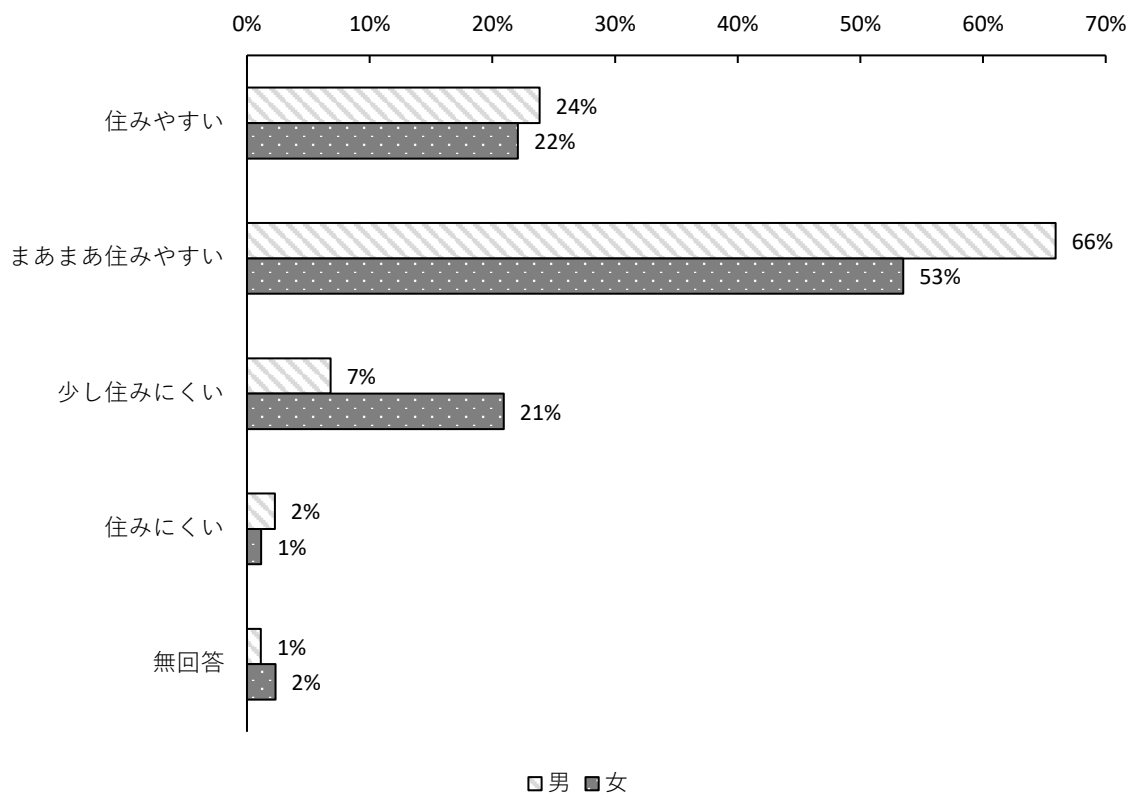
加茂市は住みやすいか



(1) - 2 住みやすさについての男女での意識の違い(問5分析)

	男	割合	女	割合
住みやすい	21	24%	19	22%
まあまあ住みやすい	58	66%	46	53%
少し住みにくい	6	7%	18	21%
住みにくい	2	2%	1	1%
無回答	1	1%	2	2%
	88	100%	86	100%

加茂市は住みやすいか（男女の比較）



コメント

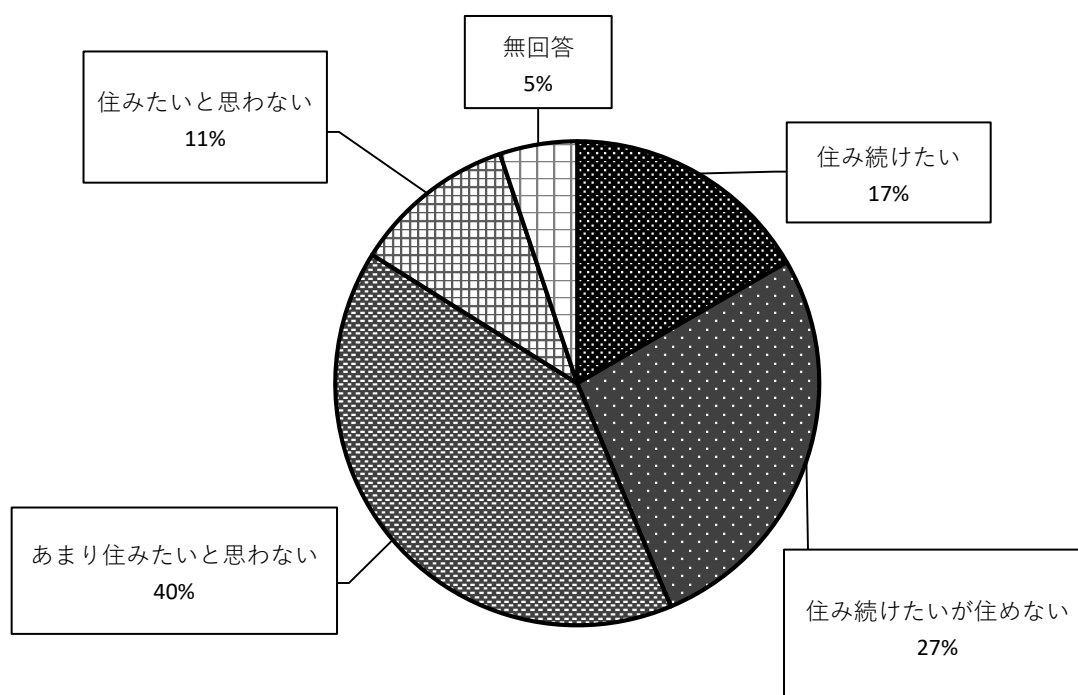
男子に比べ女子の方が住みにくいと感じている割合が高い。

[3] 定住意向とその理由

(1) - 1 加茂市にずっと住みたいですか。(問6)

	全体	割合
住みたい	29	17%
住みたいが住めない	47	27%
あまり住みたいと思わない	70	40%
住みたいと思わない	19	11%
無回答	9	5%
	174	100%

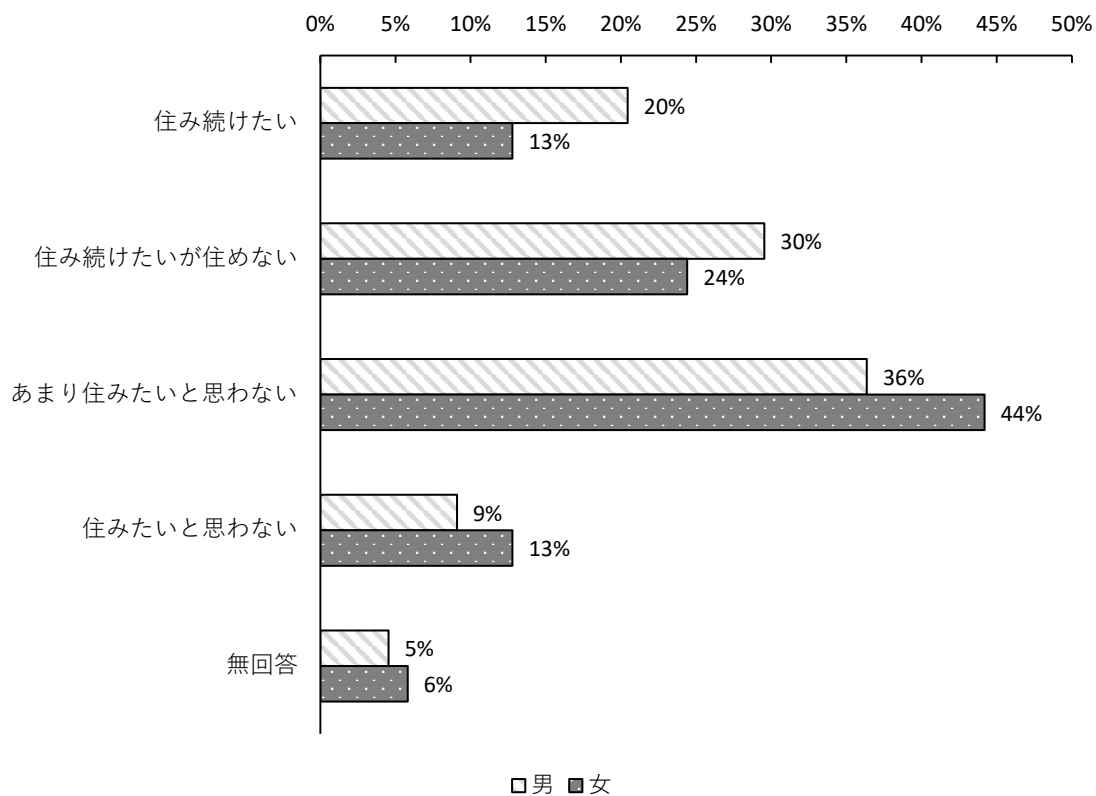
加茂市に住みたいか



(1) - 2 定住についての男女での意識の違い(問6分析)

	男	割合	女	割合
住み続けたい	18	20%	11	13%
住み続けたいが住めない	26	30%	21	24%
あまり住みたいと思わない	32	36%	38	44%
住みたいと思わない	8	9%	11	13%
無回答	4	5%	5	6%
	88	100%	86	100%

定住に関する意識（男女別）



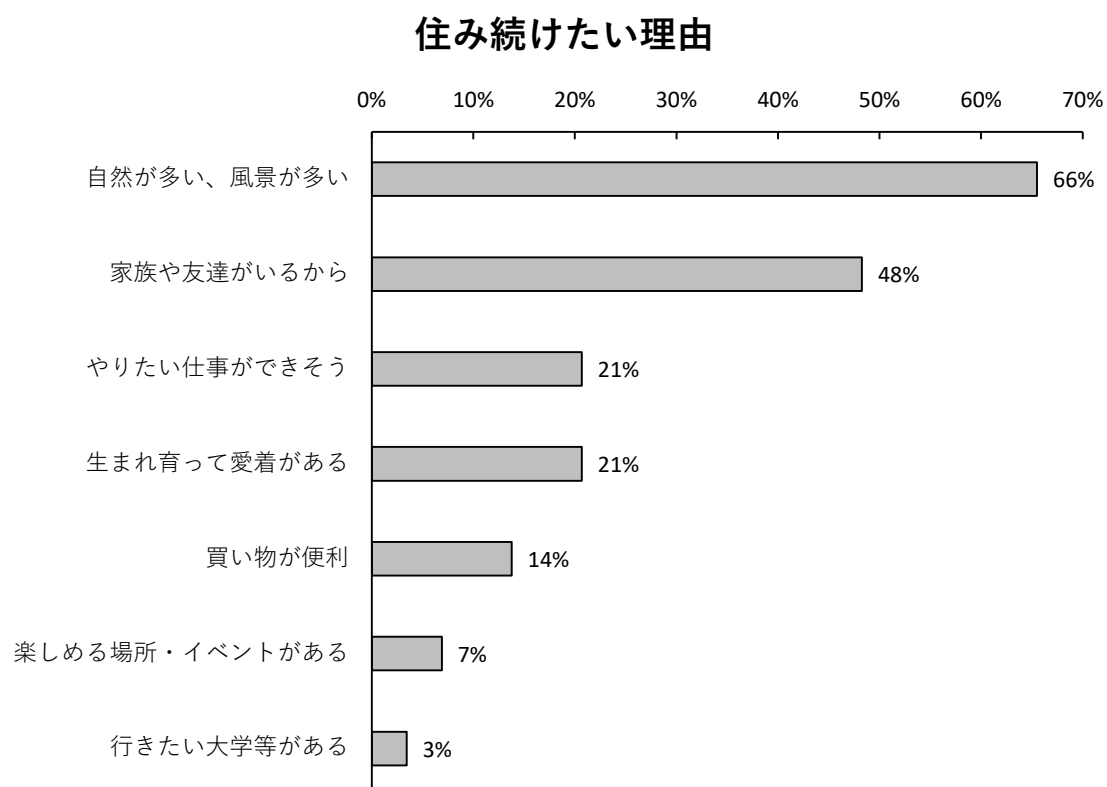
コメント

男子に比べ女子の方が住み続けたいと思わない人の割合が高い。

(2)「ずっと住み続けたい」と答えた方にお聞きします。

理由はなんですか。2つまで選んでください。(問7)

	全体	回答割合	回答者割合
自然が多い、風景が多い	19	37%	66%
家族や友達がいるから	14	27%	48%
やりたい仕事ができそう	6	12%	21%
生まれ育って愛着がある	6	12%	21%
買い物が便利	4	8%	14%
楽しめる場所・イベントがある	2	4%	7%
行きたい大学等がある	1	2%	3%
その他	0	0%	0%
無回答	0	0%	0%
回答数計	52	100%	179%
回答者計	29		100%



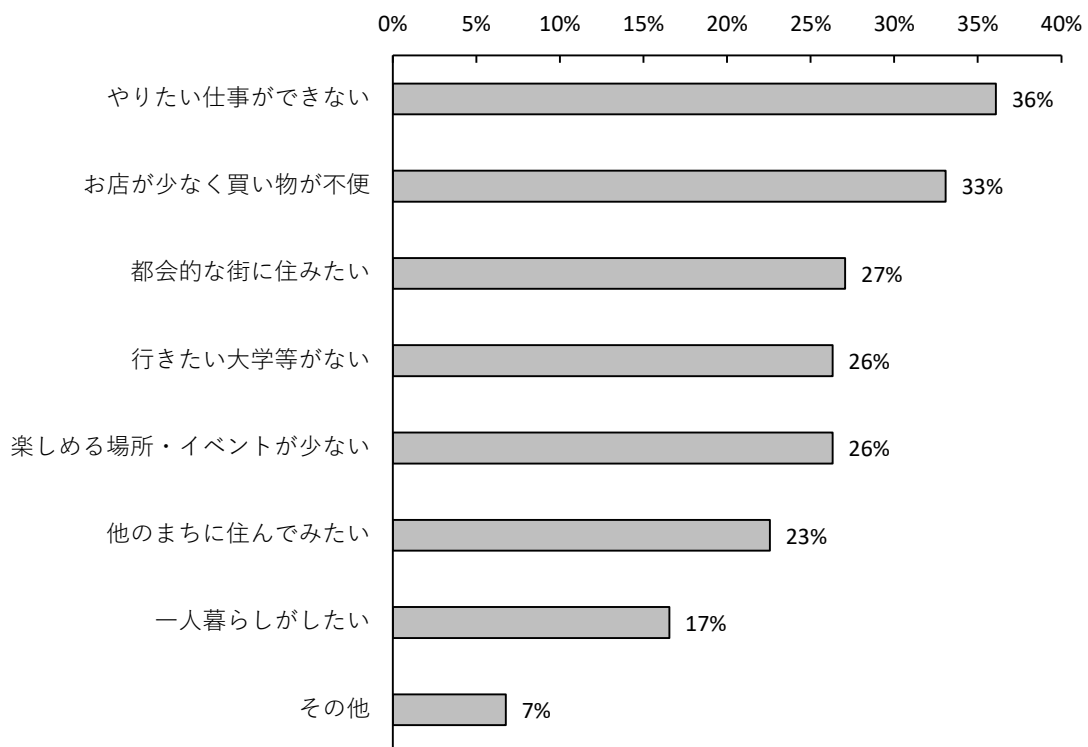
コメント

自然や風景が多いから、家族・友達がいるからの2つが目立って多い。
この2つは問3の愛着を感じる理由でも多かった回答である。

(3) - 1 「住み続けたいが住めない」、「あまり住みたいと思わない」、「住みたいと思わない」と答えた方にお聞きします。
理由は何ですか。2つまで選んでください。(問8)

	全体	回答割合	回答者割合
やりたい仕事ができない	48	19%	36%
お店が少なく買い物が不便	44	17%	33%
都会的な街に住みたい	36	14%	27%
行きたい大学等がない	35	14%	26%
楽しめる場所・イベントが少ない	35	14%	26%
他のまちに住んでみたい	30	12%	23%
一人暮らしがしたい	22	8%	17%
その他	9	3%	7%
無回答	0	0%	0%
回答数計	259	100%	195%
回答者計	133		100%

住めない、住みたいと思わない、住みたくない理由



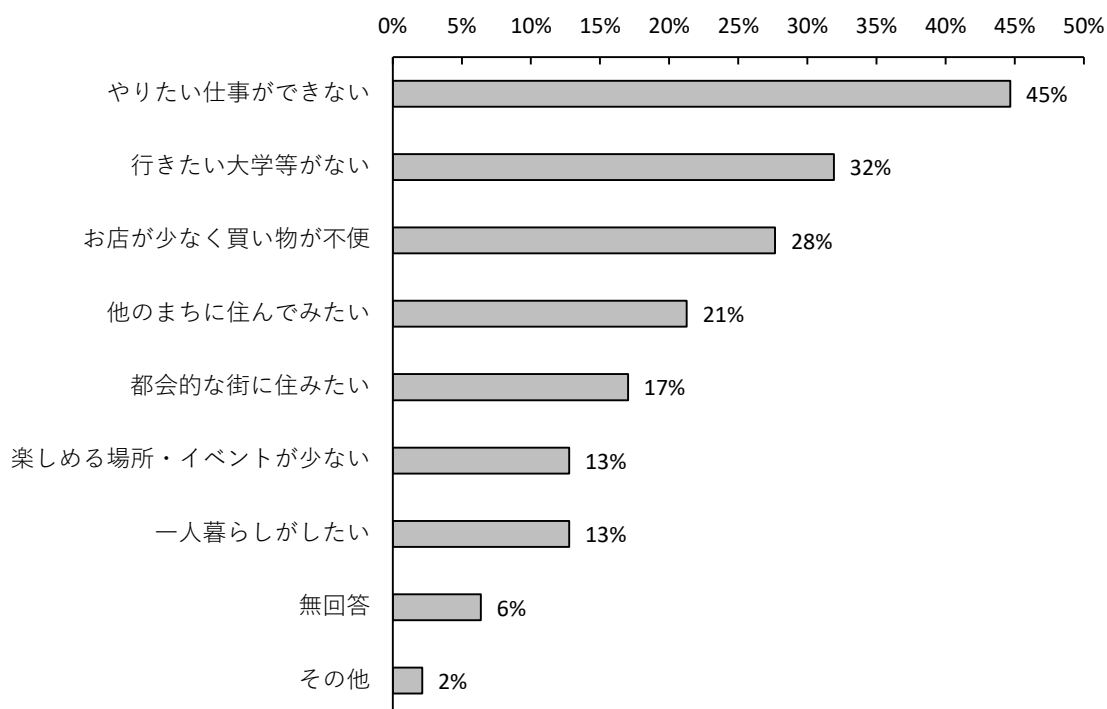
「その他」としての回答

海の近くに住みたい
お店の商品の取り扱いが少ない
加茂市以外を知りたい
通学が困難、交通の便が悪い

(3) - 2 住み続けたいけど住めない理由について(問8分析①)

	全体	回答割合	回答者割合
やりたい仕事ができない	21	25%	45%
行きたい大学等がない	15	18%	32%
お店が少なく買い物が不便	13	16%	28%
他のまちに住んでみたい	10	12%	21%
都会的な街に住みたい	8	10%	17%
楽しめる場所・イベントが少ない	6	7%	13%
一人暮らしがしたい	6	7%	13%
無回答	3	4%	6%
その他	1	1%	2%
回答数計	83	100%	177%
回答者計	47		100%

住み続けたいけど住めない理由



コメント

主な理由は、就職や大学などの進路である。

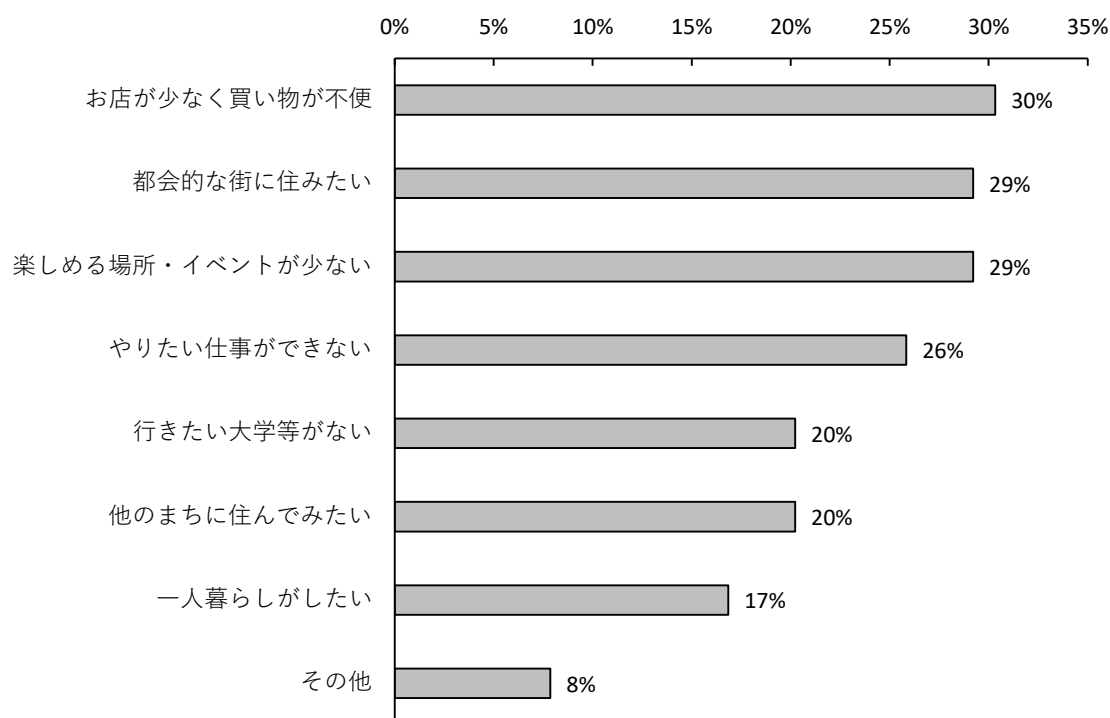
- ・仕事があれば… 45%
- ・大学や進学先があれば… 32%
- ・利便性があれば… 28%

(3) - 3 あまり住みたくない、住みたくない理由について(問8分析②)

	全体	回答割合	回答者割合
お店が少なく買い物が不便	27	17%	30%
都会的な街に住みたい	26	16%	29%
楽しめる場所・イベントが少ない	26	16%	29%
やりたい仕事ができない	23	14%	26%
行きたい大学等がない	18	11%	20%
他のまちに住んでみたい	18	11%	20%
一人暮らしがしたい	15	9%	17%
その他	7	4%	8%
無回答	0	0%	0%
回答数計	160	100%	180%
回答者計	89		100%

20~30%台

あまり住みたくない、住みたくない理由



「その他」としての回答

海の近くに住みたい
加茂市以外を知りたい
お店の商品の取り扱いが少ない
通学が困難、交通の便が悪い

コメント

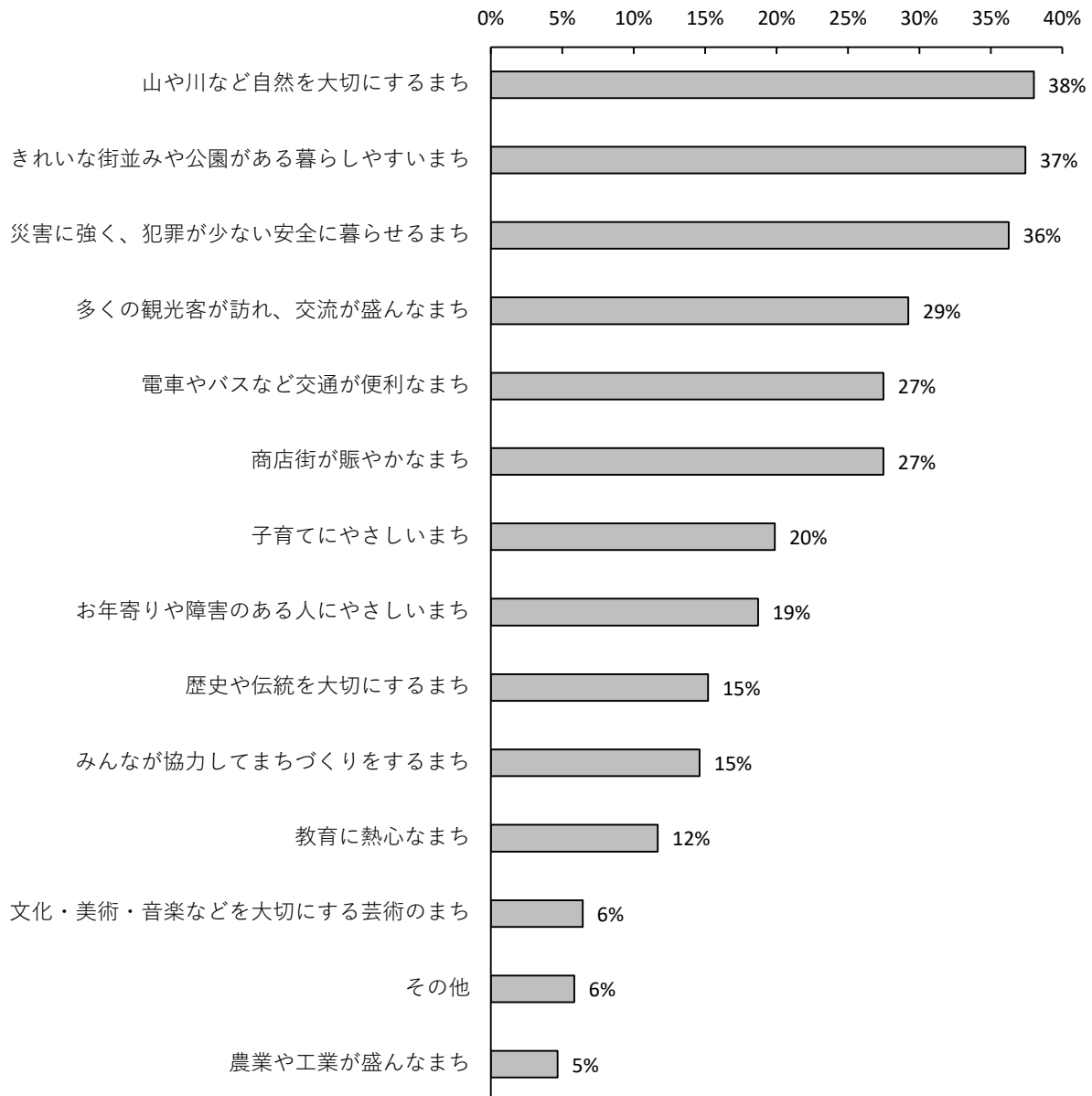
比較的多いのは、お店が少ない 都会的な街に住みたい 楽しめる場所が少ない であるが…
20~30%台の項目が多く、特定の理由に偏っていない。各々が別々の不満を抱えているといえる？

[4] 理想とする加茂市

(1) 加茂市がどんなまちになると良いですか。3つまで選んでください。(問9)

	全体	回答割合	回答者割合	
山や川など自然を大切にするまち	65	13%	38%	1/3
きれいな街並みや公園がある暮らしやすいまち	64	13%	37%	
災害に強く、犯罪が少ない安全に暮らせるまち	62	12%	36%	
多くの観光客が訪れ、交流が盛んなまち	50	10%	29%	1/4
電車やバスなど交通が便利なまち	47	9%	27%	
商店街が賑やかなまち	47	9%	27%	1/5
子育てにやさしいまち	34	7%	20%	
お年寄りや障害のある人にやさしいまち	32	6%	19%	
歴史や伝統を大切にするまち	26	5%	15%	
みんなが協力してまちづくりをするまち	25	5%	15%	
教育に熱心なまち	20	4%	12%	
文化・美術・音楽などを大切にする芸術のまち	11	2%	6%	
その他	10	2%	6%	
農業や工業が盛んなまち	8	2%	5%	
無回答	0	0%	0%	
回答数計	501	100%	293%	
回答者計	171		100%	

加茂市がどんなまちになると良いか



「その他」としての回答

ショッピングモールがあるまち
 市内だけで用事を済ませられるまち
 全ての人にやさしいまち
 大きなゲームセンターがあるまち
 若者がたくさん来るまち
 お店がたくさんあるまち
 幸せを感じるまち

コメント

- ・問3、問7と見比べても市民が自然や町並みを大切にしていることがうかがえる。
- ・問3ではそれほど見られなかったものの、ここでは安全や防犯への意識が強い。
- ・問8では買い物不便という回答が多かったが、ここでは目立って多いわけではない。