

各コミセン収支状況・利用者状況

部屋・風呂の料金

かも川荘・ゆきつばき荘

	部屋の有無		一般利用 (1時間)	個人及び公共的団体、教育委員会に登録された社会教育関係団体、コミュニティ団体、社会福祉団体が利用する場合
	かも川荘	ゆきつばき荘		
運動場兼大集会室		○	300円	無料
大広間 (かも川荘48畳、ゆきつばき荘42畳)	○	○	300円	無料
集会室(18畳)		○	200円	無料
集会室(20畳)	○		200円	無料
集会室(10畳)	○		100円	無料
集会室(4, 5畳)	○		50円	無料
浴室	1回の利用につき100円			

※浴室利用：70歳以上（加茂市民に限る）、幼児、心身障害者及び老人クラブが団体で利用する場合は無料（但しかも川荘のみ60歳以上70歳未満は70円）

コミュニティセンター

	一般利用 (1時間)	個人及び公共的団体、教育委員会に登録された社会教育関係団体、コミュニティ団体、社会福祉団体が利用する場合
健康増進室	300円	無料
大広間	300円	無料
集会室	200円	無料
調理室	200円	無料
研修室	200円	無料
図書ラウンジ		無料
浴室	1回の利用につき100円	

※浴室利用：70歳以上（加茂市民に限る）、幼児、心身障害者は無料

各施設の収入・支出の状況（市民サービスセンター・地域交流センター含む）

年度	施設名	収入(円)				支出	収支差額	利用者数				
		入浴料	部屋	その他	計			入浴利用者数			部屋利用者数	合計
								有料	無料	計		
30	かも川荘	72,930	26,400	35,005	134,335	7,783,182	△ 7,648,847	936	4,431	5,367	1,565	6,932
	ゆきつばき荘	61,400	7,100	1,234,845	1,303,345	11,942,301	△ 10,638,956	614	3,899	4,513	15,421	19,934
	下条コミセン	1,990,000	45,600	208,160	2,243,760	21,723,981	△ 19,480,221	19,900	16,194	36,094	15,930	52,024
	七谷コミセン	1,962,400	44,800	281,144	2,288,344	19,558,621	△ 17,270,277	19,624	15,651	35,275	4,860	40,135
	須田コミセン	3,313,700	27,200	285,462	3,626,362	20,574,030	△ 16,947,668	33,137	7,156	40,293	4,154	44,447
	中央コミセン	1,346,300	78,700	98,917	1,523,917	20,221,735	△ 18,697,818	13,463	33,792	47,255	16,248	63,503
	上町コミセン		52,000	447,280	499,280	18,899,706	△ 18,400,426				18,633	18,633
	上条コミセン		28,600	45,860	74,460	7,519,975	△ 7,445,515				14,433	14,433
	北コミセン		6,000		6,000	7,083,072	△ 7,077,072				3,458	3,458
	合計	8,746,730	316,400	2,636,673	11,699,803	135,306,603	△ 123,606,800	87,674	81,123	168,797	94,702	263,499
29	かも川荘	64,770	28,050	35,109	127,929	7,391,752	△ 7,263,823	825	4,449	5,274	1,824	7,098
	ゆきつばき荘	80,900	9,350	1,234,825	1,325,075	11,245,779	△ 9,920,704	809	4,576	5,385	14,751	20,136
	下条コミセン	2,122,400	39,500	221,074	2,382,974	21,184,664	△ 18,801,690	21,224	15,676	36,900	16,934	53,834
	七谷コミセン	2,146,200	55,200	291,663	2,493,063	20,674,135	△ 18,181,072	21,462	14,417	35,879	5,130	41,009
	須田コミセン	3,406,500	16,400	297,624	3,720,524	19,794,888	△ 16,074,364	34,065	7,202	41,267	3,633	44,900
	中央コミセン	1,544,800	92,800	95,984	1,733,584	26,161,610	△ 24,428,026	15,011	34,562	49,573	17,143	66,716
	上町コミセン		51,400	447,510	498,910	19,385,154	△ 18,886,244				17,470	17,470
	上条コミセン		34,200	2,910	37,110	6,798,237	△ 6,761,127				14,952	14,952
	北コミセン											
	合計	9,365,570	326,900	2,626,699	12,319,169	132,636,219	△ 120,317,050	93,396	80,882	174,278	91,837	266,115
28	かも川荘	62,970	19,650	35,305	117,925	7,040,000	△ 6,922,075	777	4,924	5,701	2,139	7,840
	ゆきつばき荘	91,900	5,200	1,234,887	1,331,987	12,758,177	△ 11,426,190	919	4,467	5,386	17,141	22,527
	下条コミセン	2,282,000	33,400	219,580	2,534,980	21,097,456	△ 18,562,476	22,820	15,532	38,352	18,943	57,295
	七谷コミセン	2,464,400	50,200	298,153	2,812,753	18,092,608	△ 15,279,855	24,644	12,602	37,246	5,063	42,309
	須田コミセン	3,515,300	18,900	296,046	3,830,246	19,470,264	△ 15,640,018	35,153	7,017	42,170	4,222	46,392
	中央コミセン	1,570,000	115,200	93,646	1,778,846	26,006,991	△ 24,228,145	15,700	34,530	50,230	16,321	66,551
	上町コミセン		36,000	447,740	483,740	19,261,974	△ 18,778,234				19,516	19,516
	上条コミセン		29,800	2,910	32,710	6,655,987	△ 6,623,277				14,783	14,783
	北コミセン											
	合計	9,986,570	308,350	2,628,267	12,923,187	130,383,457	△ 117,460,270	100,013	79,072	179,085	98,128	277,213

入浴料金改定のシュミレーション（H30年度の数字を参考）

【入浴料金を一律 200円とした場合】

（単位：円）

施設名	入浴利用者 (人)	収入				支出	収支差額	現行の 収支差額	影響額
		入浴料	部屋	その他	計				
かも川荘	5,367	1,073,400	26,400	35,005	1,134,805	7,783,182	△ 6,648,377	△ 7,648,847	1,000,470
ゆきつばき荘	4,513	902,600	7,100	1,234,845	2,144,545	11,942,301	△ 9,797,756	△ 10,638,956	841,200
下条コミセン	36,094	7,218,800	45,600	208,160	7,472,560	21,723,981	△ 14,251,421	△ 19,480,221	5,228,800
七谷コミセン	35,275	7,055,000	44,800	281,144	7,380,944	19,558,621	△ 12,177,677	△ 17,270,277	5,092,600
須田コミセン	40,293	8,058,600	27,200	285,462	8,371,262	20,574,030	△ 12,202,768	△ 16,947,668	4,744,900
中央コミセン	47,255	9,451,000	78,700	98,917	9,628,617	20,221,735	△ 10,593,118	△ 18,697,818	8,104,700
合計	168,797	33,759,400	229,800	2,143,533	36,132,733	101,803,850	△ 65,671,117	△ 90,683,787	25,012,670

【入浴料金を一律 300円とした場合】

（単位：円）

施設名	入浴利用者 (人)	収入				支出	収支差額	現行の 収支差額	影響額
		入浴料	部屋	その他	計				
かも川荘	5,367	1,610,100	26,400	35,005	1,671,505	7,783,182	△ 6,111,677	△ 7,648,847	1,537,170
ゆきつばき荘	4,513	1,353,900	7,100	1,234,845	2,595,845	11,942,301	△ 9,346,456	△ 10,638,956	1,292,500
下条コミセン	36,094	10,828,200	45,600	208,160	11,081,960	21,723,981	△ 10,642,021	△ 19,480,221	8,838,200
七谷コミセン	35,275	10,582,500	44,800	281,144	10,908,444	19,558,621	△ 8,650,177	△ 17,270,277	8,620,100
須田コミセン	40,293	12,087,900	27,200	285,462	12,400,562	20,574,030	△ 8,173,468	△ 16,947,668	8,774,200
中央コミセン	47,255	14,176,500	78,700	98,917	14,354,117	20,221,735	△ 5,867,618	△ 18,697,818	12,830,200
合計	168,797	50,639,100	229,800	2,143,533	53,012,433	101,803,850	△ 48,791,417	△ 90,683,787	41,892,370

市民福祉交流センター「加茂 美人の湯」 説明資料

○施設概要

オープン	平成14年11月24日
敷地面積	19,770.99 m ²
延床面積	3,752.29 m ²
構造	鉄筋コンクリート造（一部鉄骨造）2階建
主要室	大広間（300畳、可動式仕切りで100畳ずつに区分可能）、男女大浴室、露天風呂、家族浴室兼身障者用浴室、リフレッシュルーム、特産品展示コーナー、研修室（12畳×8室、24畳としても使用可能） 他
開館時間	午前9時30分～午後9時30分
休館日	毎月第2水曜日、12月31日、1月1日
保有車両	マイクロバス 2台、普通車 1台
駐車場	210台

○料金

入館料	金額	
	17時まで	17時以降
大人（中学生以上）	800円	600円
小人（小学生）	300円	200円
小学生未満	無料	

個室等使用料	金額	
	1回（3時間）	延長（1時間毎）
12畳	2,000円	1,000円
24畳	4,000円	2,000円
家族浴室使用料	1回の利用につき 1,000円	

○入館者数

	26年度	27年度	28年度	29年度	30年度
通常利用	103,423	98,491	92,605	85,624	80,015
無料招待券利用	1,518	1,442	1,342	10,282	12,008
合計	104,941	99,933	93,947	95,906	92,023
前年との入館者数比較		△5,008	△5,986	1,959	△3,883

※29年度の入館者数の増加…市内各戸に15周年記念の無料招待券を配付したことによる。
 ※ピークは15年度（オープン翌年度）…214,176人

○営業収支

歳入	26年度決算額	27年度決算額	28年度決算額	29年度決算額	30年度決算額
入湯税	4,264,900	4,376,750	3,891,250	3,783,800	3,558,250
使用料（入館料等）	67,964,350	64,813,750	60,995,750	55,642,900	52,079,200
諸収入	24,167,426	22,147,500	20,073,536	19,706,611	23,213,574
合計	96,396,676	91,338,000	84,960,536	79,133,311	78,851,024

歳出	26年度決算額	27年度決算額	28年度決算額	29年度決算額	30年度決算額
人件費※1	52,242,046	49,702,780	52,468,304	54,332,554	54,208,497
修繕費	10,327,382	13,409,898	11,387,633	9,255,396	20,898,187
維持管理委託料	29,968,687	29,640,671	29,647,799	30,122,455	28,893,717
掃抗工事関係費	17,388,000	0	17,820,000	0	0
燃料費	39,260,612	26,698,437	25,552,703	35,954,103	36,740,113
光熱水費	28,402,963	26,764,084	25,159,785	28,605,925	30,293,145
その他	33,188,320	32,322,652	31,453,974	31,114,272	29,497,083
合計	210,778,010	178,538,522	193,490,198	189,384,705	200,530,742

収支	26年度	27年度	28年度	29年度	30年度
前年との収支比較	△114,381,334	△87,200,522	△108,529,662	△110,251,394	△121,679,718
		27,180,812	△21,329,140	△1,721,732	△11,428,324

※1 職員数内訳
 26年度 正規職員 3 臨時職員 24
 27年度 正規職員 3 臨時職員 25
 28年度 正規職員 3 臨時職員 24
 29年度 正規職員 3 臨時職員 23
 30年度 正規職員 3 臨時職員 25

主な修繕履歴	26年度	27年度	28年度	29年度	30年度	元年度	2年度以降
	<ul style="list-style-type: none"> 掃抗工事 …1,739万円 ろ過ホッパ関係 …236万円 源泉ホッパ交換 …106万円 浴室シャワー栓漏水 …52万円 	<ul style="list-style-type: none"> ろ過ホッパ関係 …361万円 冷暖房関係 …326万円 パ入関係 …184万円 	<ul style="list-style-type: none"> 掃抗工事 …1,782万円 脱衣場床張替 …427万円 パ入関係 …226万円 ろ過ホッパ関係 …86万円 	<ul style="list-style-type: none"> ろ過ホッパ関係 …145万円 源泉揚湯ホッパ引き上げ設置 …86万円 冷暖房関係 …83万円 	<ul style="list-style-type: none"> EHP更新工事（冷暖房関係） …691万円 浴室漏水 …299万円 パ入関係 …266万円 	<ul style="list-style-type: none"> 温水ヒータ-No.2更新工事 …3,000万円 電話交換機取替 …200万円 	<ul style="list-style-type: none"> 掃抗工事 …1,820万円 櫓塗装補修 …1,606万円 温水ヒータ-No.1更新工事 …3,000万円

収支増減の理由

27年度 燃料費単価の下落及び掃抗工事の実施無しのため収支改善

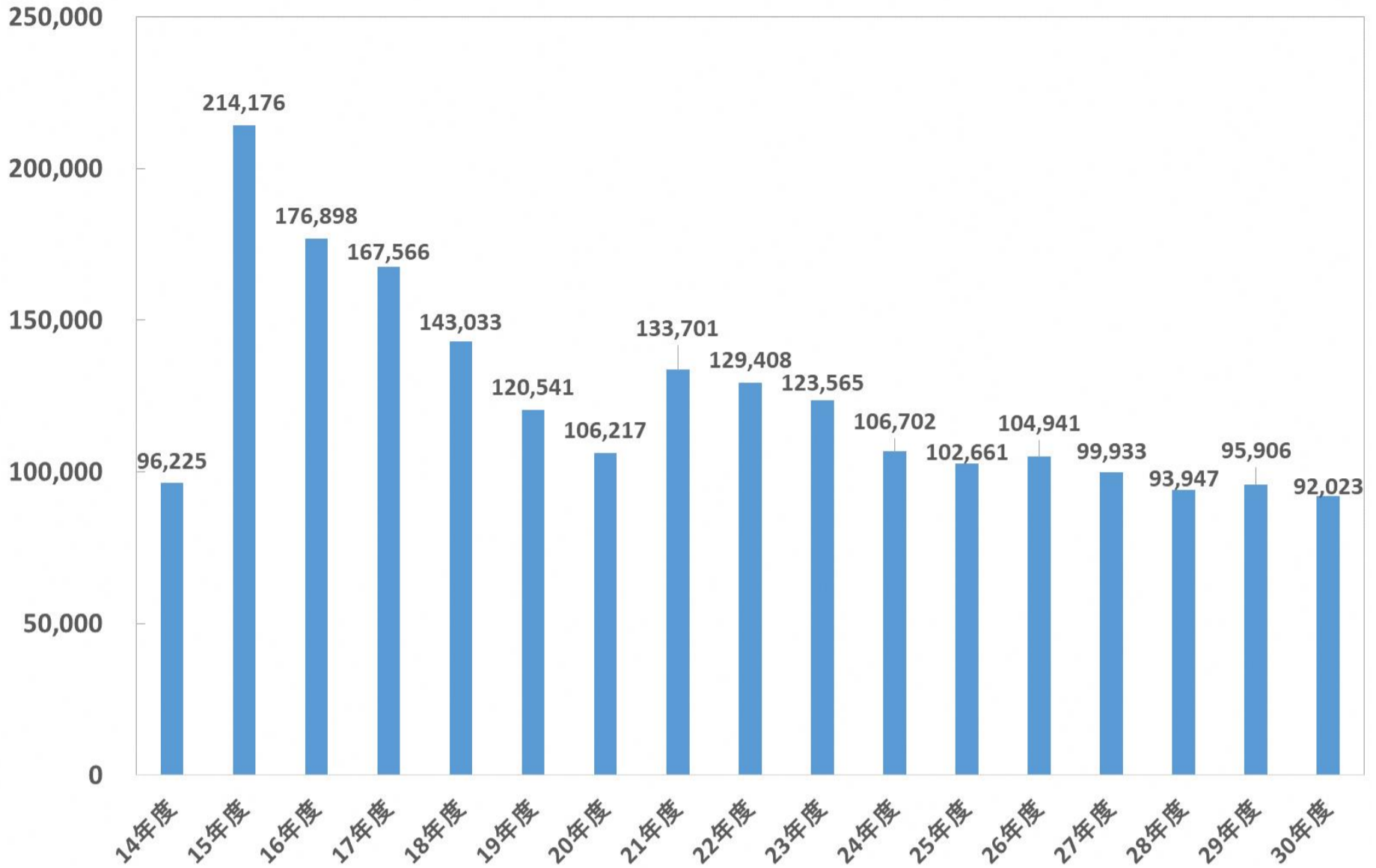
28年度 掃抗工事実施のため歳出増加

29年度 掃抗工事実施無しだが燃料単価の増加により燃料費が増加したためほぼ収支変化無し
 入館者数増にも関わらず歳入減になっているのは15周年記念無料招待券の配付による

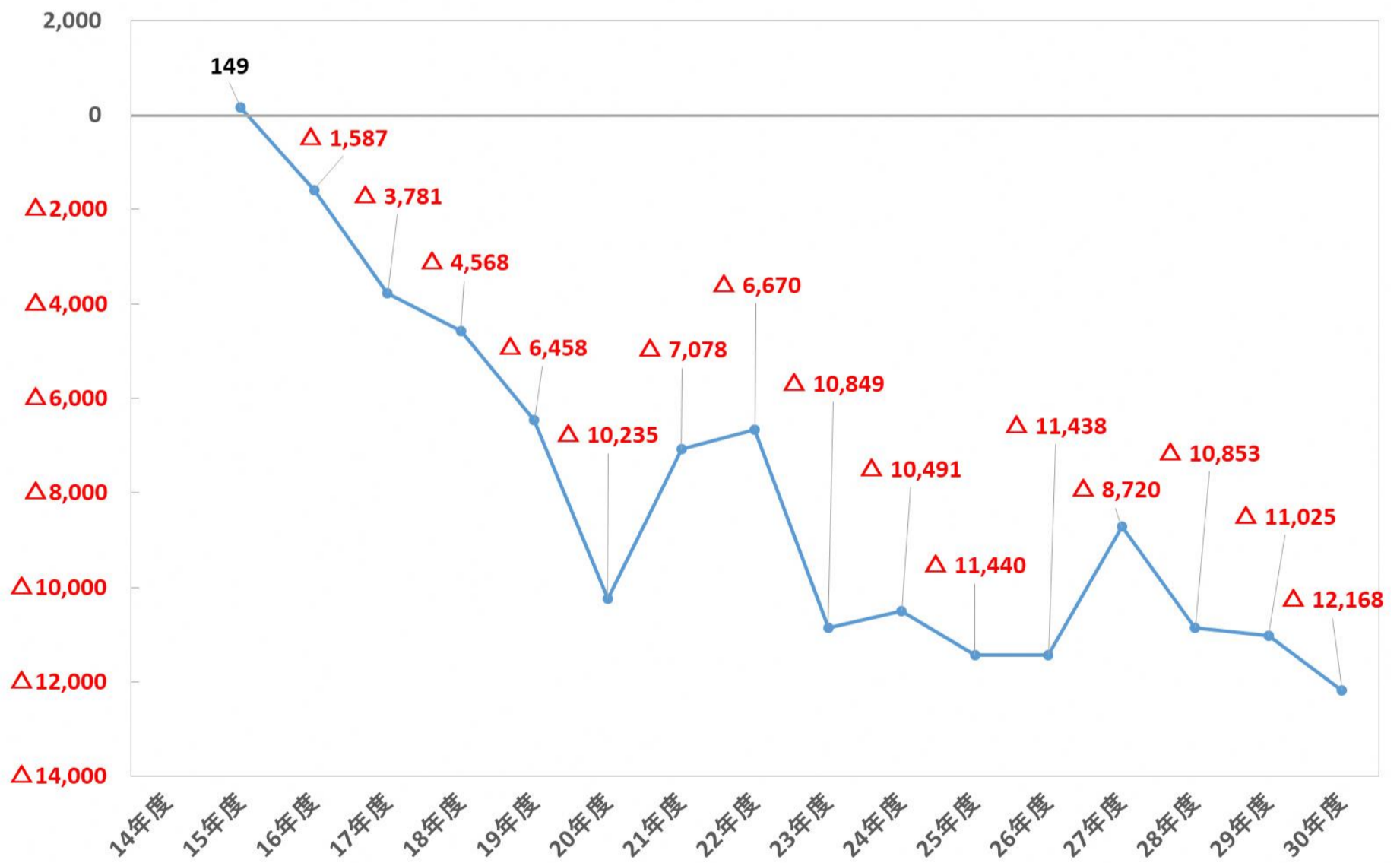
30年度 冷暖房設備更新や浴室漏水修繕、漏水による燃料費・水道料の増加により歳出増加

加茂 美人の湯 入館者数と営業収支の推移

入館者数/人



営業収支/万円



- ・平成17年8月・・・源泉供給停止、平成21年5月・・・源泉供給再開
- ・平成21年度、平成23年度～平成26年度、平成28年度・・・掃坑工事実施

市民バス運行事業

・市民バス運行経費

(単位:円)

経費	H28年度	H29年度	H30年度
人件費	68,738,691	72,190,230	79,126,645
燃料費	11,172,286	13,313,606	16,186,005
車両修繕料	19,630,885	20,316,740	22,842,965
その他	1,870,531	13,117,712	3,069,326
支出計	101,412,393	118,938,288	121,224,941
収入(現金・定期・回数券)	14,340,653	13,908,696	12,947,172
特別交付税等	80,991,000	83,028,000	80,622,000
収入計	95,331,653	96,936,696	93,569,172
(収入－支出)	△ 6,080,740	△ 22,001,592	△ 27,655,769
一年当たり乗車人数(人)	81,824	83,137	81,633

※平成28年度特別交付税等内訳は、特別交付税42,991,000円、地方創生加速化交付金38,000,000円

※平成29年12月1日、猿毛・西加茂西部線運行開始。バス車両購入費(1台)9,900,000円

01

・市民バスの現況

(単位:km)

車両番号	購入年度	購入後 経過年数	総走行距離 (R1.8.31)
721	H15年 7月	16年 2月	1,278,907
722	H15年 7月	16年 2月	1,277,195
723	H15年 7月	16年 2月	1,211,524
1282	H19年 7月	13年 2月	986,006
1283	H19年 7月	13年 2月	970,885
1523	H21年10月	10年11月	818,546
1524	H21年10月	10年11月	793,365
2075	H26年11月	5年10月	394,610
2447	H29年11月	2年10月	152,578
5210	H 9年 3月	22年 6月	1,201,398

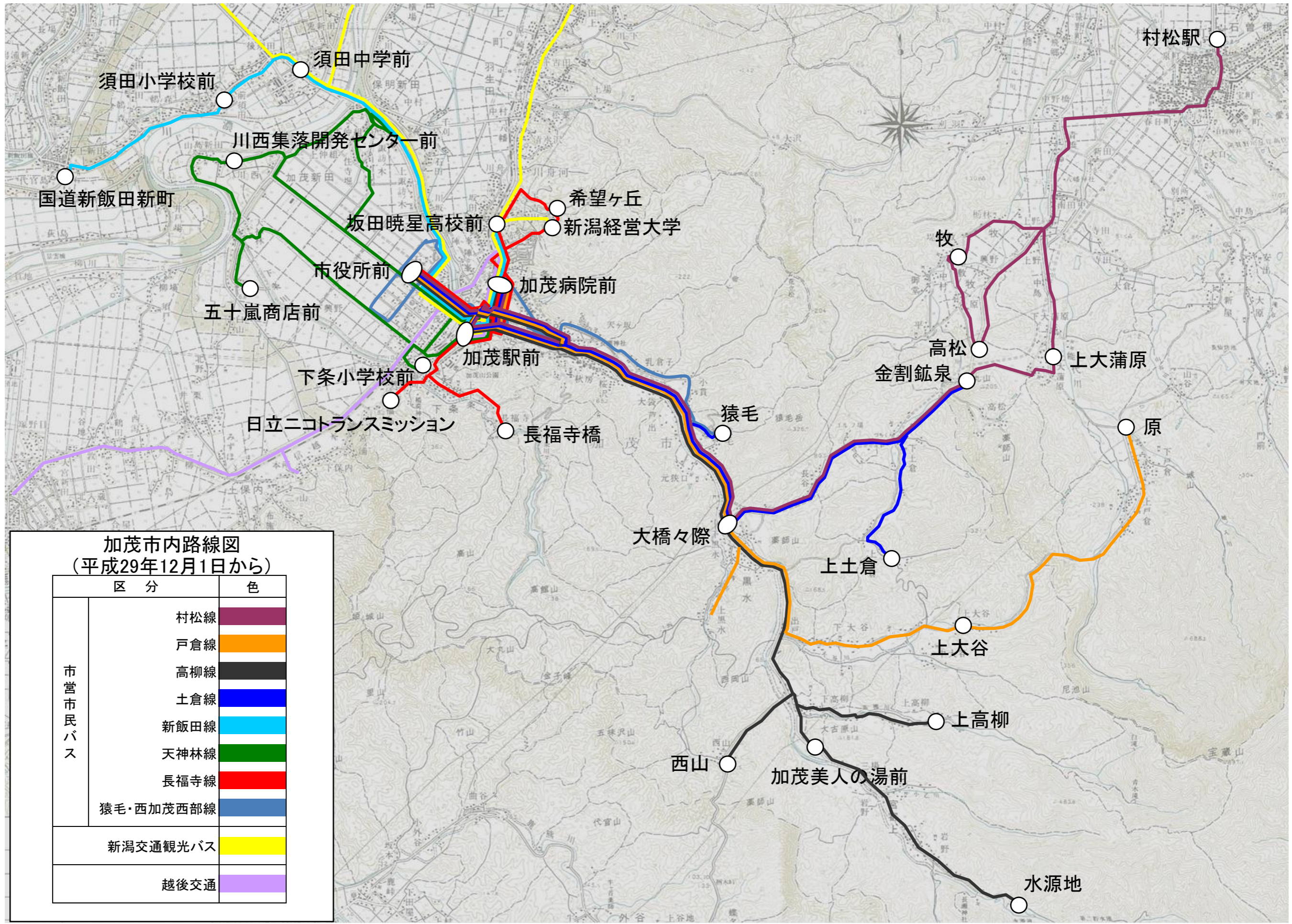
路線名	便	時間	一年当たり乗車人数	一日当たり乗車人数				
				朝	夕	その他	計	
高柳線	上高柳～市役所	1	6:25～7:19	486	1.3			
		2	6:52～8:04	319	0.9			
		3	8:06～9:10	2566	7.0			
		4	9:45～10:49	2268			6.2	
		5	12:33～13:37	887			2.4	
		6	15:35～16:39	882		2.4		
		7	18:01～19:05	355		1.0		
		計	7763	9.2	3.4	8.6		
	市役所～上高柳	急行	7:28～7:57	88	0.2			
		1	8:34～9:35	548			1.5	
		2	9:26～10:27	1324			3.6	
		3	11:22～12:23	2717			7.4	
		4	14:24～15:25	1357			3.7	
		5	16:50～17:51	1732		4.7		
		6	19:20～20:21	416			1.1	
7		20:30～21:30	189			0.5		
	計	8371	0.2	4.7	17.9			
合計			16134	9.5	8.1	26.6	44.1	
高柳線運賃:150円～640円(市役所前～水源地)								
土倉線	上土倉～市役所	1	6:40～7:25	100	0.3			
		2	9:10～10:01	1586			4.3	
		3	11:23～12:14	802			2.2	
		4	14:18～15:09	356			1.0	
		5	16:23～17:14	217		0.6		
		計	3061	0.3	0.6	7.5		
	市役所～上土倉	1	8:12～9:00	119	0.3			
		2	10:25～11:13	1928			5.3	
		3	13:20～14:08	1183			3.2	
		4	15:25～16:13	1102			3.0	
		5	17:34～18:22	953		2.6		
		計	5285	0.3	2.6	11.5		
	合計			8346	0.6	3.2	19.0	22.8
	土倉線運賃:150円～530円(市役所前～上土倉三叉路)							
	村松線	村松駅～市役所	1	7:08～8:12	1405	3.8		
2			8:33～9:43	2040			5.6	
3			13:17～14:10	630			1.7	
4			19:34～20:38	9			0.02	
		計	4084	3.8	0.0	7.3		
市役所～村松駅		1	12:18～13:07	1289			3.5	
		2	16:13～17:19	714		2.0		
		3	18:25～19:24	698		1.9		
		4	19:13～20:19	541			1.5	
		計	3242	0.0	3.9	5.0		
合計			7326	3.8	3.9	12.3	20.0	
村松線運賃:150円～760円(市役所前～村松駅)								
戸倉線	戸倉～市役所	1	6:47～7:42	962	2.6			
		2	9:04～10:05	1277			3.5	
		3	11:40～12:41	1032			2.8	
		4	13:44～14:45	472			1.3	
		5	14:40～15:41	433			1.2	
		6	17:04～18:05	204		0.6		
		7	19:28～20:23	29			0.1	
		計	4409	2.6	0.6	8.9		
	市役所～戸倉	1	8:03～8:54	129	0.4			
		2	10:32～11:30	1050			2.9	
		3	12:36～13:34	1207			3.3	
		4	13:32～14:30	637			1.7	
		5	15:56～16:54	1374		3.8		
		6	18:20～19:18	795		2.2		
		計	5192	0.4	5.9	7.9		
合計			9601	3.0	6.5	16.8	26.2	
戸倉線運賃:150円～690円(市役所前～原)								

路線名	便	時間	一年当たり乗車人数	一日当たり乗車人数			
				朝	夕	その他	計
新飯田線	加茂病院～国道新飯田新町	1	6:18～6:50	116	0.3		
		2	6:48～7:20	300	0.8		
		3	9:00～9:30	394			1.1
		4	11:00～11:30	1186			3.2
		5	12:30～13:00	829			2.3
		6	13:58～14:28	853			2.3
		7	16:50～17:20	2643		7.2	
		8	17:35～18:05	1142		3.1	
		9	18:42～19:12	1213		3.3	
		10	19:40～20:10	261			0.7
		11	20:05～20:18	39			0.1
		12	21:03～21:16	24			0.1
	計	9000	1.1	13.7	9.8		
国道新飯田新町～加茂病院	1	7:10～7:38	1962	5.4			
	2	7:45～8:13	4551	12.5			
	3	9:43～10:11	1855			5.1	
	4	11:43～12:11	537			1.5	
	5	13:15～13:55	426			1.2	
	6	14:43～15:11	238			0.7	
	7	17:33～18:01	623		1.7		
	8	18:20～18:48	103		0.3		
	9	19:25～19:55	128			0.4	
	10	20:23～20:53	31			0.1	
	計	10454	17.8	2.0	8.8		
合計			19454	19.0	15.7	18.6	53.2
新飯田線運賃:150円～440円(坂田暁星高校前～国道新飯田新町)							
長福寺線	長福寺～希望ヶ丘	1	6:50～8:19	1044	2.9		
		2	8:43～10:12	3353			9.2
		3	10:35～12:04	3208			8.8
		4	13:38～15:07	1847			5.1
		5	15:31～17:00	1527		4.2	
		6	17:44～19:08	601		1.6	
		7	19:39～21:03	342			0.9
	計	11922	2.9	5.8	24.0	32.6	
長福寺線運賃:150円～280円(長福寺橋～希望ヶ丘)							
猿毛・西加茂西部線	猿毛～市役所	1	6:38～7:18	310	0.8		
		2	9:00～9:40	844			2.3
		3	10:45～11:25	495			1.4
		4	12:46～13:26	275			0.8
		5	14:40～15:20	180			0.5
		6	16:24～17:04	116		0.3	
		7	18:14～18:54	73		0.2	
		8	19:51～20:31	10			0.02
	計	2303	0.8	0.5	4.9		
市役所前～猿毛	1	8:10～8:50	232	0.6			
	2	9:55～10:35	409			1.1	
	3	11:56～12:36	367			1.0	
	4	13:50～14:30	287			0.8	
	5	15:34～16:14	338		0.9		
	6	17:24～18:04	383		1.0		
	7	19:11～19:51	83			0.2	
	計	2099	0.6	2.0	3.1		
合計			4402	1.5	2.5	8.0	12.0
猿毛線運賃:150円～300円(市役所前～猿毛)							

路線名	便	時間	一年当たり乗車人数	一日当たり乗車人数			
				朝	夕	その他	計
天神林線	天神林～市役所～加茂駅～天神林	1	6:43～7:12	4	0.01		
		2	7:24～7:43	493	1.8		
		3	8:15～8:33	51	0.2		
		4	8:53～10:21	618			2.3
		5	11:14～12:55	693			2.6
		6	13:39～15:10	338			1.3
		7	15:37～17:06	1907		7.1	
		8	17:09～18:47	318		1.2	
		9	18:50～19:34	29			0.1
合計			4451	2.0	8.2	6.2	16.4
循環路線につき、料金一律200円							

※天神林行路 年間稼働日数 270 日

* 朝(～8:30まで) =
 * 夕(16:00～19:00) =
 * その他 =



加茂市内路線図
(平成29年12月1日から)

区分		色
市営市民バス	村松線	紫
	戸倉線	オレンジ
	高柳線	黒
	土倉線	青
	新飯田線	水色
	天神林線	緑
	長福寺線	赤
猿毛・西加茂西部線		紺
新潟交通観光バス		黄
越後交通		淡紫