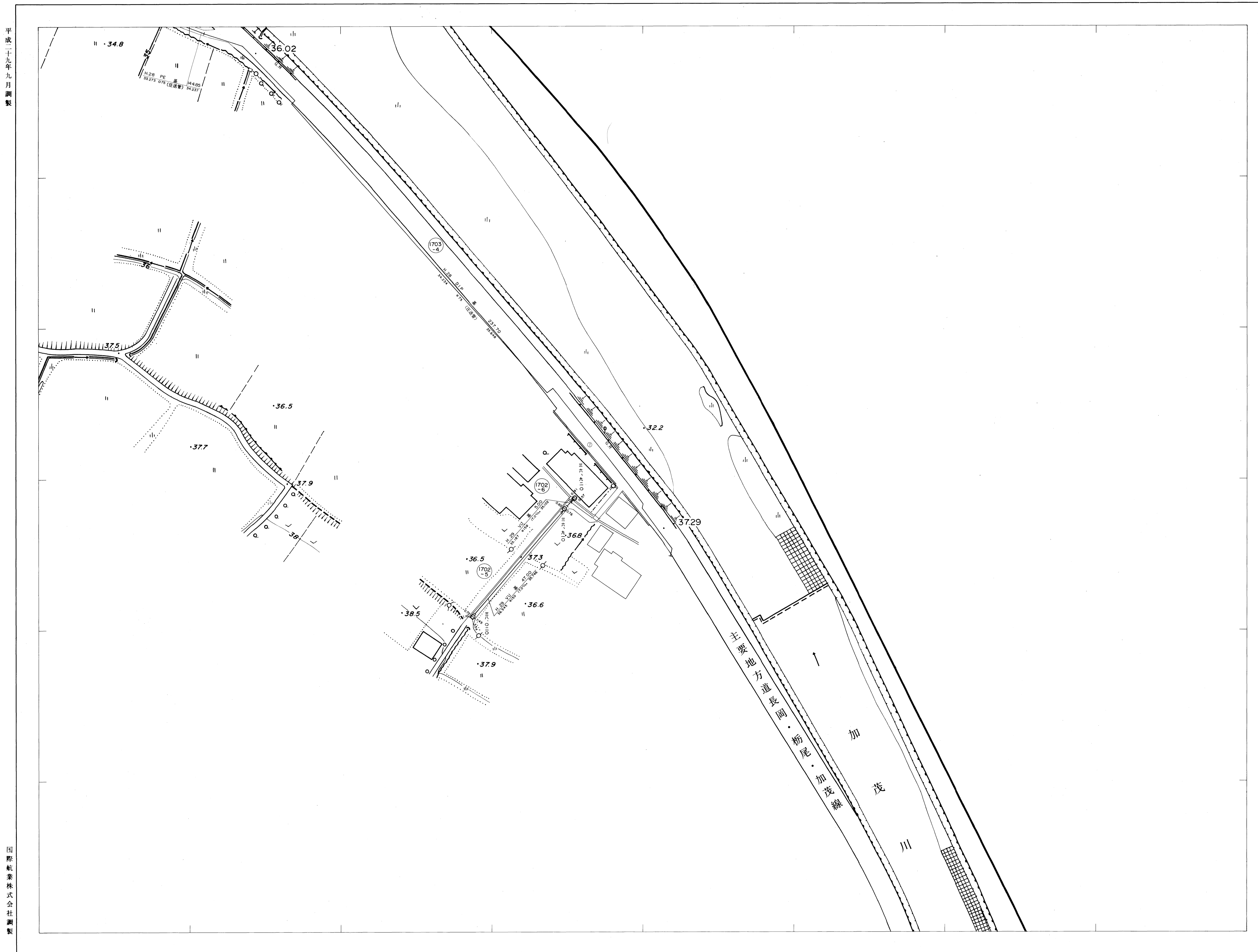
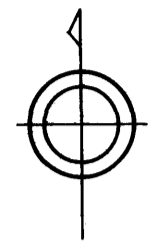


加茂市公共下水道台帳施設平面図 L11-2 (汚水)

平成二十九年九月調製



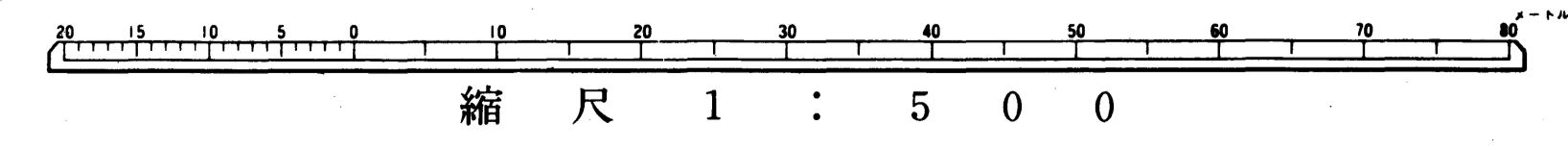
L6-3	L6-4
L11-1	L11-2



- | 記号 | 種別 |
|-------|---------------------|
| — | 官民境界 |
| --- | 行政区界 |
| - - - | 排水区界 |
| --- | 分區界 |
| ==== | 幹線管きよ |
| ---- | 枝線管きよ |
| ● | 1号マンホール (内径 100mm) |
| ○ | 2号マンホール (内径 150mm) |
| ○ | 3号マンホール (内径 200mm) |
| ○ | 4号マンホール (内径 250mm) |
| ○ | 5号マンホール (内径 300mm) |
| ○ | 6号マンホール (内径 350mm) |
| □ | 特殊マンホール |
| □ | 特1号マンホール (内径 400mm) |
| □ | 特2号マンホール (内径 450mm) |
| □ | 特3号マンホール (内径 500mm) |
| □ | 特4号マンホール (内径 600mm) |
| □ | 特5号マンホール (内径 700mm) |
| □ | 特6号マンホール (内径 800mm) |
| □ | 特7号マンホール (内径 900mm) |
| □ | マスマンホール |
| □ | 点検マンホール |
| □ | 正・長方形きよ用マンホール |
| □ | きよ用マンホール |
| ○ | 副管付マンホール |
| ○ | ランプマンホール |
| — | 汚水検及び取付管 (管径) |
| — | 汚水検及び取付管 (マンホール) |
| — | 共通(マンホール)管 |
| □ | ポンプ場 |
| □ | 処理場 |

VU 塩化ビニール
HP 鉄筋コンクリート
CPC 合成鋼管

国際航業株式会社調製



1	本管からの排水	管径	100
2	上流マンホールからの排水	管径	100
3	汚水検内径	管径	100
4	共通(マンホール)管	管径	100
5	ポンプ場	管径	100
6	処理場	管径	100