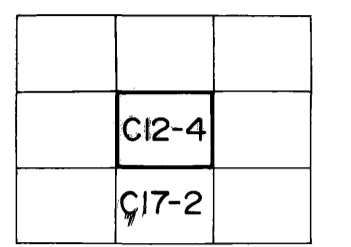
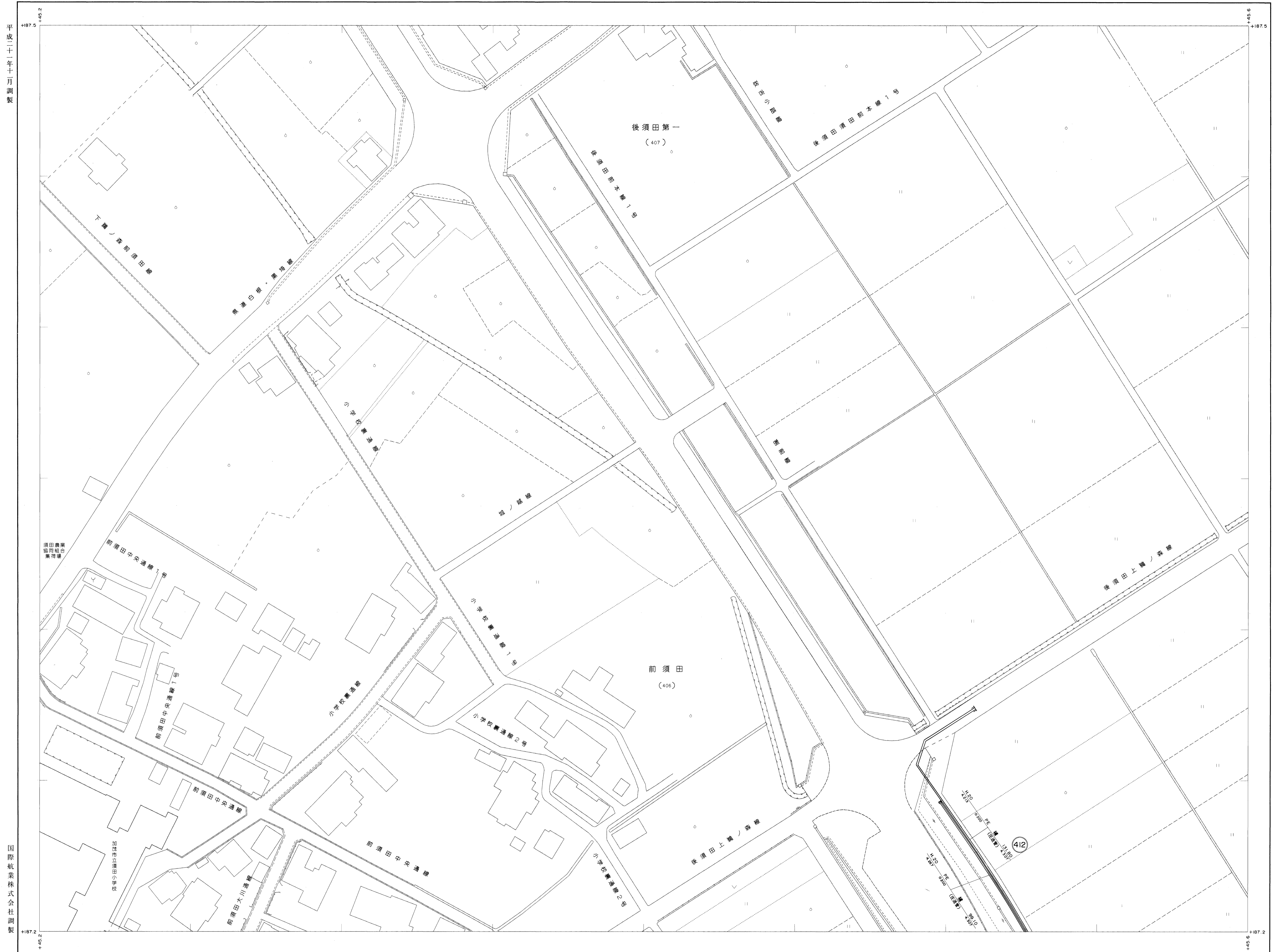


加茂市公共下水道台帳施設平面図 C12-4 (汚水)



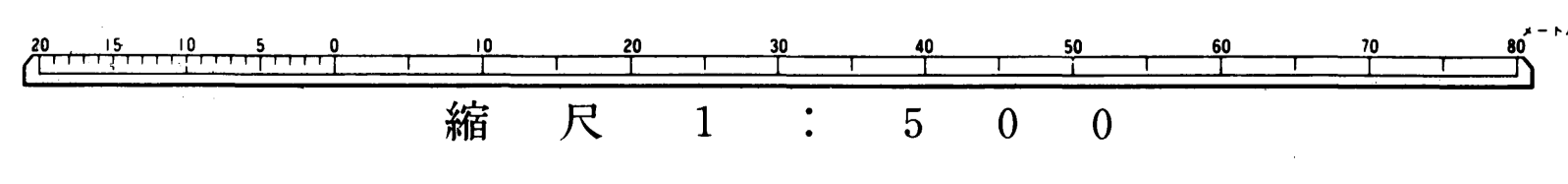
- | 記号 | 種別 |
|-----------|------------------------------|
| — | 官民境界 |
| - - - | 行政区界 |
| - · - · - | 排水区界 |
| - - - | 分区界 |
| — | 幹線管 |
| — | 枝線管 |
| ● | 1号マンホール (内径 300mm) |
| ○ | 2号マンホール (内径 350mm) |
| ○ | 3号マンホール (内径 400mm) |
| ○ | 4号マンホール (内径 450mm) |
| ○ | 5号マンホール (内径 500mm) |
| ○ | 6号マンホール (内径 600mm) |
| □ | 特殊マンホール |
| □ | 特1号マンホール (内径 600mm × 900mm) |
| □ | 特2号マンホール (内径 300mm × 1200mm) |
| □ | 特3号マンホール (内径 400mm × 1200mm) |
| □ | 特4号マンホール (内径 500mm × 1200mm) |
| □ | 特5号マンホール |
| □ | 特6号マンホール |
| □ | 特7号マンホール |
| □ | マスマンホール |
| □ | 点検マンホール |
| □ | 正・長方形マンホール |
| □ | 馬てい形マンホール |
| ○ | 副管付マンホール |
| ○ | ランプマンホール |
| ○ | 汚水側及び取付管 (側) |
| ○ | 汚水側及び取付管 (上クマ) |
| ○ | 取付管 (マンホール管) |
| ○ | ポンプ場 |
| ○ | 処理場 |

VU 強化ビニール
HP 鉄筋コンクリート
CPC 合成鋼管

平成二十一年十月調製

国際航業株式会社調製

加茂市



1. 本管から先までの距離
 2. 上述マンホールからの取付距離
 3. 汚水側取付
 4. 汚水側(側取)
 5. 汚水側(上クマ)

管種番号
 二重丸 幹線
 一重丸 枝線
 八分 副管

マンホールの取付
 0.350 VP 管 49.35 0.000 4.995
 管種番号 管径 管長 管高

取付
 汚水側
 汚水側(側取)
 汚水側(上クマ)