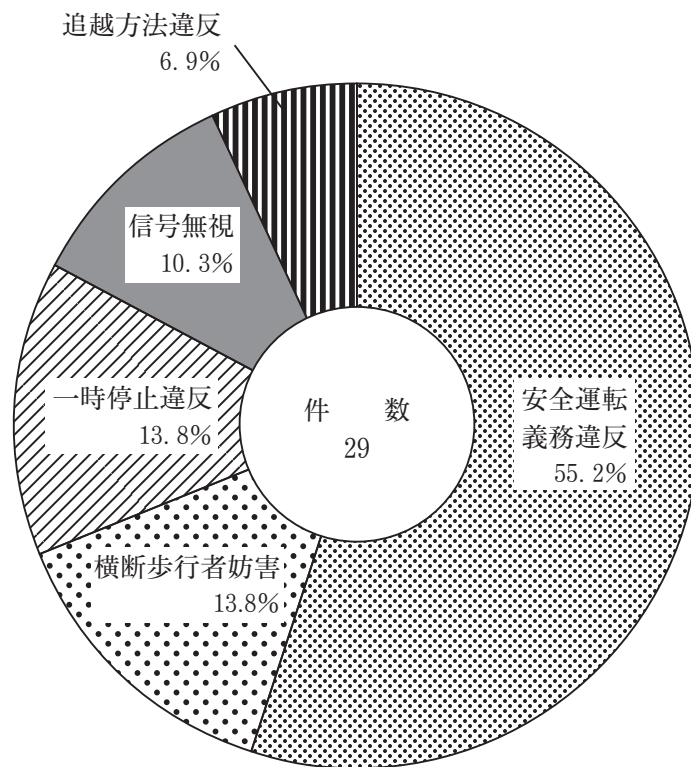
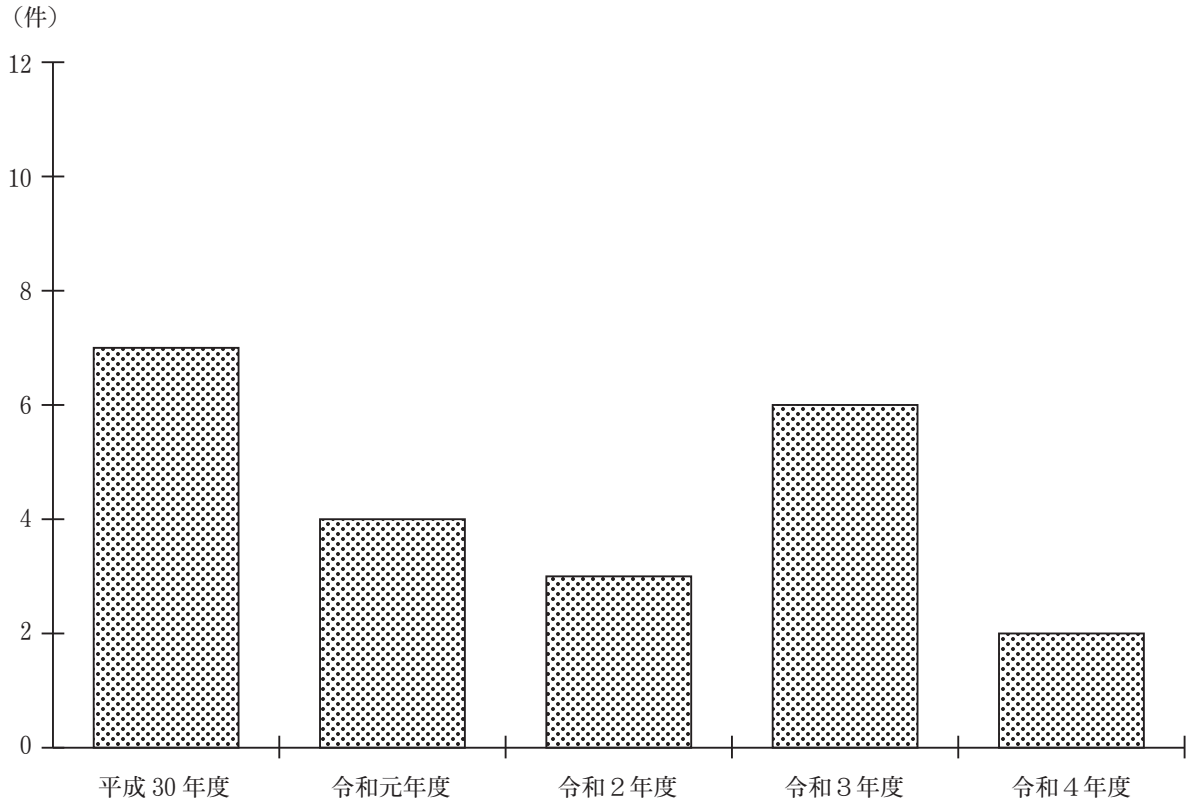

14. 治安・災害

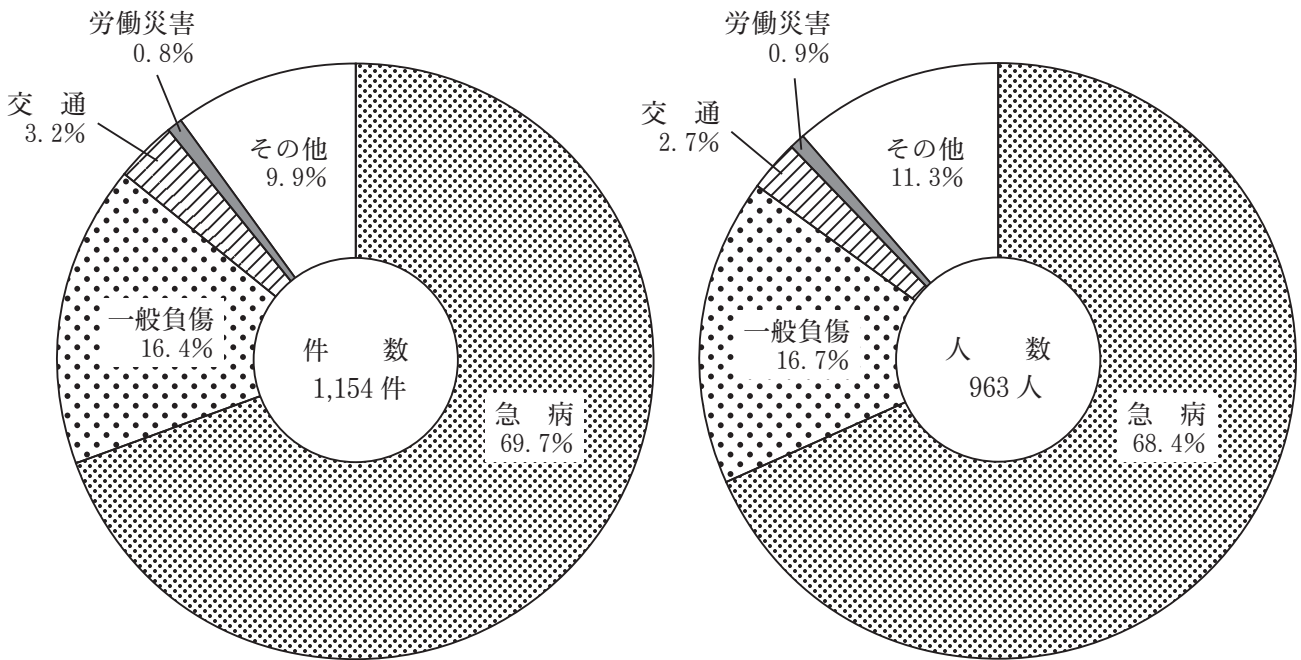
原因別交通事故発生状況（加茂市）



火災発生件数の推移



救急車の原因別出動状況



1. 刑法犯罪（加茂市・田上町）

年次	総数		凶悪犯								粗暴							
			殺人		強盗		放火		強制性交等		暴行		傷害		脅迫		恐喝	
	発生	検挙	発生	検挙	発生	検挙	発生	検挙	発生	検挙	発生	検挙	発生	検挙	発生	検挙	発生	検挙
平成29年	154	85	-	-	1	-	-	-	-	-	10	10	5	4	-	-	1	1
平成30年	125	49	-	-	-	-	-	-	3	3	14	13	3	2	-	-	-	-
令和元年	148	67	1	1	-	-	1	1	-	-	17	11	2	1	1	1	1	-
令和2年	118	72	1	1	-	-	1	1	-	-	9	12	3	3	-	-	-	-
令和3年	79	55	-	-	-	-	-	-	-	-	6	5	1	2	-	-	-	-

年次	窃盗犯		知能犯								風俗犯				その他の刑法犯	
			詐欺		横領		偽造		背任		賭博		わいせつ			
	発生	検挙	発生	検挙	発生	検挙	発生	検挙	発生	検挙	発生	検挙	発生	検挙	発生	検挙
平成29年	96	56	3	-	-	-	-	-	-	-	-	-	1	1	37	13
平成30年	73	21	8	1	-	-	-	-	-	-	-	-	-	-	24	9
令和元年	86	45	7	2	-	-	1	2	-	-	-	-	-	-	31	3
令和2年	81	36	5	2	-	-	-	-	-	-	-	-	-	-	20	19
令和3年	50	41	6	2	1	1	2	2	-	-	-	-	1	1	12	1

資料：加茂警察署

2. 少年犯罪（加茂市・田上町）

年次	総数	刑法犯													特別法犯
		強盗	放火	強制性交等	暴行	傷害	恐喝	窃盗	横領	偽造	賭博	わいせつ	その他		
		平成29年	7	-	-	-	1	-	-	4	1	-	-	-	
平成30年	15	-	-	2	1	-	-	4	-	-	-	1	6	1	
令和元年	10	-	-	-	3	2	-	3	2	-	-	-	-	-	
令和2年	12	-	-	-	2	-	-	1	1	-	-	-	6	2	
令和3年	3	-	-	-	1	-	-	1	1	-	-	-	-	-	

※刑法犯の中には触法犯罪を含む。特別法犯は毒劇物法等の犯罪である。

資料：加茂警察署

3. 類型別交通事故

年次	総数			車と車（含む車と自転車）		
	件数	死者	傷者	件数	死者	傷者
平成29年	36	2	38	21	1	24
平成30年	23	3	25	19	2	22
令和元年	31	2	36	23	-	30
令和2年	24	1	24	16	-	17
令和3年	29	1	29	21	1	21

発 生 状 況 （ 加 茂 市 ）

車 と 人			単 独			踏 切 事 故		
件 数	死 者	傷 者	件 数	死 者	傷 者	件 数	死 者	傷 者
9	-	9	6	1	5	-	-	-
2	1	1	2	-	2	-	-	-
6	2	4	2	-	2	-	-	-
7	-	7	1	1	-	-	-	-
8	-	8	-	-	-	-	-	-

資料：加茂警察署

4. 原因別交通事故発生状況（加茂市）

各年5月1日時点

年次	総数	車 が わ										
		総数	信号無視	右側通行	後退不適當	横断回不適當	車間距離不保持	追越方法違	右・左折違反	優通違	先行反	横断歩行者妨害
平成29年	36	35	2	-	-	-	-	-	-	-	-	5
平成30年	23	23	1	1	-	-	-	-	-	-	-	2
令和元年	31	31	3	-	-	-	-	-	-	-	-	3
令和2年	24	24	3	-	-	-	-	-	-	-	-	6
令和3年	29	29	3	-	-	-	-	2	-	-	-	4

年次	車 が わ									人 が わ			
	交差点安全通行違反	一時停止違反	酒酔い(酒気帯び)運転	過労運転	最速違	高度反	ハンドル操作及びブレーキ操作不適當	安運義務違	全転務反	その他	総数	車の直後横断	とびだし
平成29年	4	2	-	-	-	5	17	-	1	-	1	-	
平成30年	1	1	-	-	-	3	14	-	-	-	-	-	
令和元年	1	6	-	-	-	4	14	-	-	-	-	-	
令和2年	1	2	1	-	-	-	11	-	-	-	-	-	
令和3年	-	4	-	-	-	-	16	-	-	-	-	-	

資料：加茂警察署

5. 月別火災発生件数

年次	計	1月	2月	3月	4月	5月	6月	7月	8月	9月	10月	11月	12月
平成30年	7	1	2	-	1	-	-	1	2	-	-	-	-
令和元年	4	1	-	1	1	-	-	1	-	-	-	-	-
令和2年	3	-	-	1	1	-	-	-	-	1	-	-	-
令和3年	6	2	-	2	-	-	-	-	-	1	-	1	-
令和4年	2	-	-	-	-	1	1	-	-	-	-	-	-

資料：加茂地域消防本部

6. 原因別火災発生件数

各年5月1日時点

区分	年次	平成30年	令和元年	令和2年	令和3年	令和4年
		総数	7	4	3	6
たばこ	ば ころ	-	-	-	-	-
かまど	か ま ど	-	-	-	-	-
風呂	風 呂	-	-	-	-	-
焼却炉	焼 却 炉	-	-	-	-	-
ストーブ	ス ト ー ブ	1	-	-	1	-
こたつ	こ た つ	-	-	-	-	-
ボイラー	ボ イ ラ ー	-	-	-	-	-
煙突	煙 突	-	-	-	-	-
排気機	排 気 機	-	-	-	-	-
電気機器	電 気 機 器	1	-	1	-	-
電灯	電 灯	-	-	1	-	-
内配線	内 配 線	-	-	-	-	-
火災遊具	火 災 遊 具	-	-	-	-	-
マッチ	マ ッ チ	-	1	-	-	-
ライター	ラ イ タ ー	-	1	-	-	-
たき火	た き 火	-	1	-	-	-
溶接機	溶 接 機	-	-	-	-	-
灯突	灯 突	1	-	-	-	-
衝突	衝 突	-	-	-	1	-
取火	取 火	-	-	-	-	-
灰入れ	灰 入 れ	-	-	-	-	-
放火	放 火	-	-	-	-	-
疑い	疑 い	-	1	-	-	-
その他	そ の 他	3	-	1	2	-
不明	不 明	1	1	-	2	2

資料：加茂地域消防本部

7. 火災損害状況

年次	火災件数	火災種別				焼損数合計	焼損棟数				焼損面積		爆発	死者	負傷者	り災世帯数	り災人員
		建物	林野	車両	その他		全焼	半焼	部分焼	ぼや	建物 (㎡)	林野 (アール)					
平成30年	7	5	-	1	1	7	3	-	3	1	90	-	1	1	-	4	10
令和元年	4	2	-	1	1	3	-	-	-	3	-	-	-	-	-	2	4
令和2年	3	3	-	-	-	3	-	-	2	1	32	-	-	-	-	-	-
令和3年	6	5	-	1	-	16	6	2	6	2	1,166	-	-	1	2	13	28
令和4年	2	-	-	-	2	-	-	-	-	-	-	-	-	-	-	-	-

年次	損害額 (千円)				
	合計	建物	林野	車両	その他
平成30年	1,743	1,495	-	240	8
令和元年	415	-	-	415	-
令和2年	16,275	16,275	-	-	-
令和3年	27,465	27,363	-	102	-
令和4年	-	-	-	-	-

資料：加茂地域消防本部

8. 救急車の年次別出動状況

年次・区分	総数	事 故 種 別											出 動 件 数 の 内 に 搬 送 出 ない 件 数	
		火 災	自 然 災 害	水 難	交 通	労 働 災 害	運 動 競 技	一 般 負 傷	加 害	自 損 行 為	急 病	そ の 他		
平成30年	件数	1,158	-	-	-	55	13	4	182	2	13	758	131	162
	搬送人員	1,002	-	-	-	52	13	4	149	2	9	646	127	-
令和元年	件数	1,077	-	-	-	66	13	8	149	2	9	696	134	149
	搬送人員	932	-	-	-	57	13	8	129	-	6	589	130	-
令和2年	件数	979	-	-	-	54	12	2	161	3	10	629	108	126
	搬送人員	854	-	-	-	47	12	2	137	3	7	540	106	-
令和3年	件数	1,121	1	-	-	67	15	7	176	3	9	714	129	181
	搬送人員	943	1	-	-	56	15	7	149	3	5	582	125	-
令和4年	件数	1,154	-	-	-	37	9	8	189	1	15	804	91	192
	搬送人員	963	-	-	-	26	9	7	161	-	11	659	90	-

資料：加茂地域消防本部

9. 時刻別救急車出動状況

年次	総数	0時～ 2時前	2時～ 4時前	4時～ 6時前	6時～ 8時前	8時～ 10時前	10時～ 12時前	12時～ 14時前	14時～ 16時前	16時～ 18時前	18時～ 20時前	20時～ 22時前	22時～ 24時
平成30年	1,158	46	34	52	84	144	159	122	120	111	124	88	74
令和元年	1,077	37	32	54	65	138	126	123	122	104	124	89	63
令和2年	979	39	32	39	76	127	144	99	97	89	92	83	62
令和3年	1,121	46	32	38	67	170	160	136	105	121	112	83	51
令和4年	1,154	35	41	59	88	152	149	149	128	113	112	77	51

資料：加茂地域消防本部