

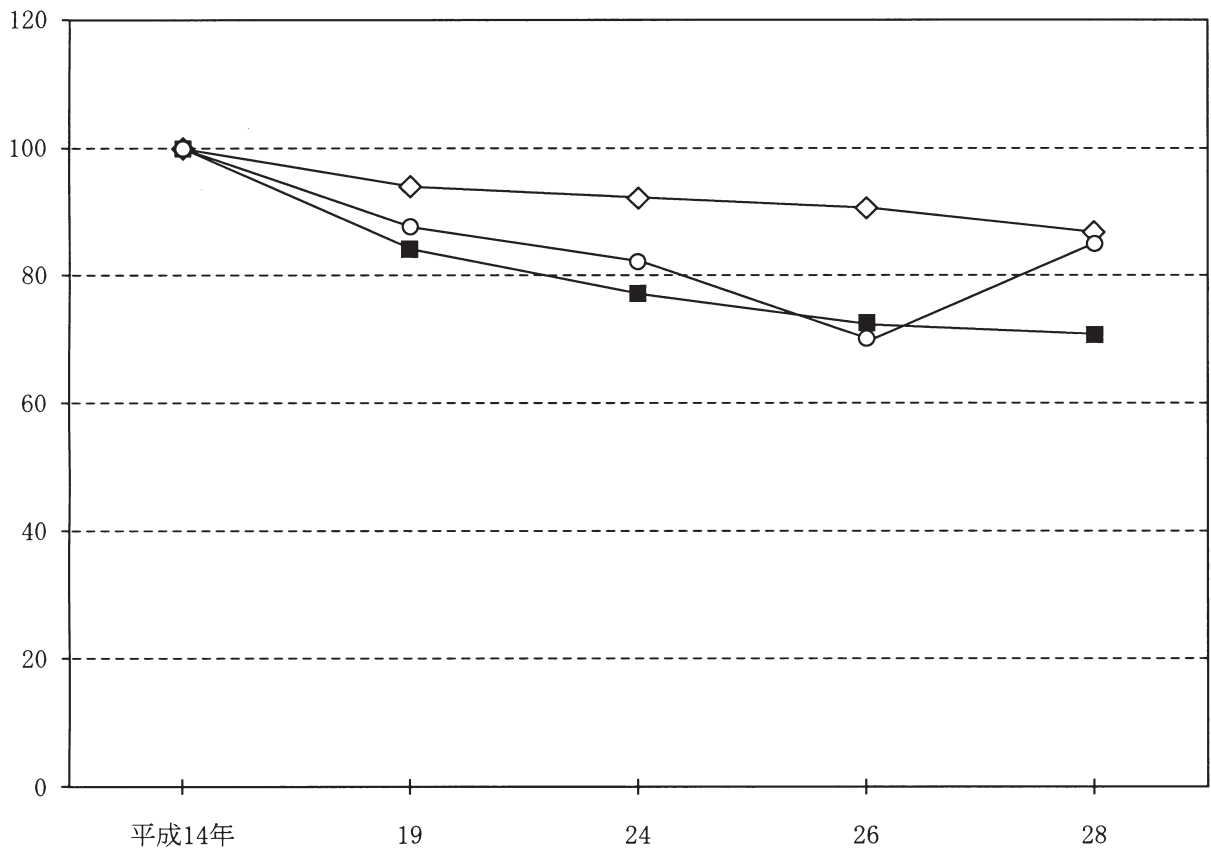
6. 商 業

(平成28年6月1日 経済センサスー活動調査)

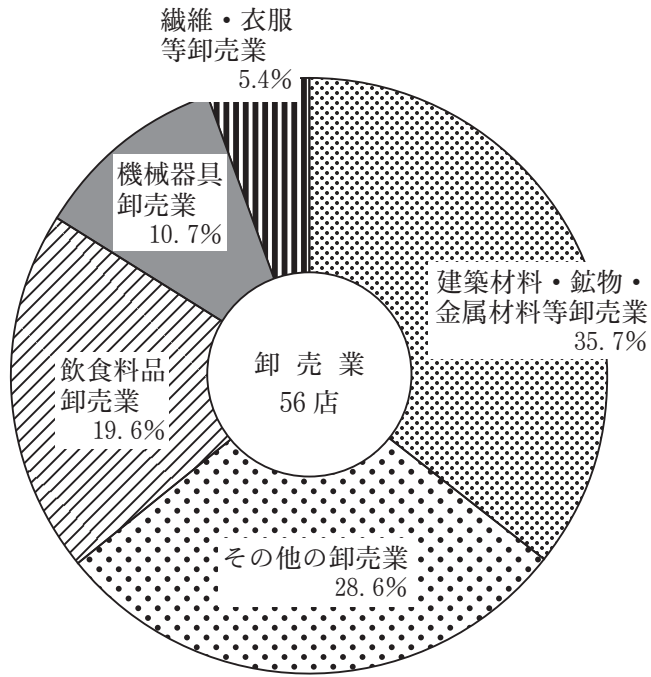
商店数・従業者数・年間販売額の累計比較

平成14年=100

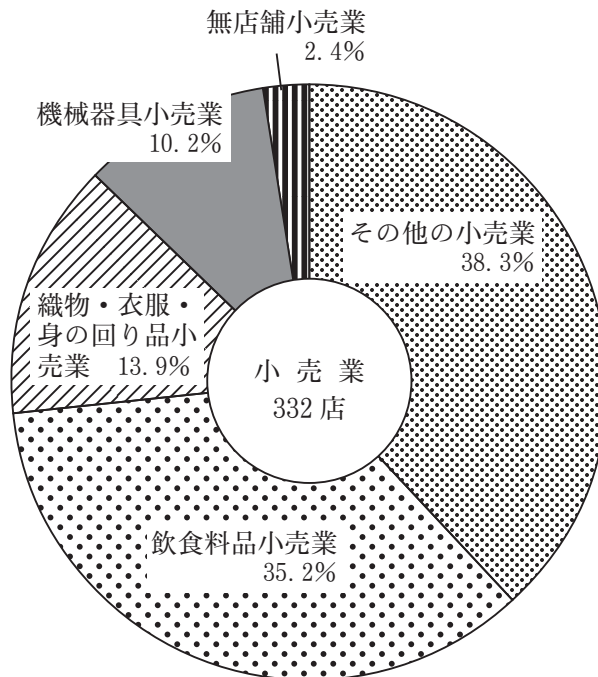
- : 商店数産業
- ◇ : 従業者数
- : 年間商品販売額



卸売業の職種別構成比



商店の業種別構成比



商店関係数値は、以下の統計調査結果による。
 平成14年・19年 商業統計調査（各年6月1日基準）
 平成24年 経済センサスー活動調査（6月1日基準）
 平成26年 商業統計調査（7月1日基準）
 平成28年 経済センサスー活動調査（6月1日基準）

1. 規模別・産業分類別商店概況

区 分				総数	1～2人	3～4人	5～9人	10～19人	20～29人	30～49人	50～99人	100人以上	
	平	成	14	年	547	282	153	75	24	8	1	4	—
	平	成	19	年	460	226	125	74	23	6	2	3	1
	平	成	24	年	422	216	106	60	29	5	1	4	1
	平	成	26	年	396	192	107	51	31	7	2	4	1
	平	成	28	年	388	188	105	55	23	9	3	3	1
		卸	売	業	計	56	28	14	8	5	—	1	—
50	各	種	商	品	卸	売	業	業	業	業	業	業	業
509	各	種	商	品	卸	売	業	業	業	業	業	業	業
51	織	維	衣	服	等	卸	売	業	業	業	業	業	業
512	衣	服	卸	売	業	業	業	業	業	業	業	業	業
52	飲	食	料	品	卸	売	業	業	業	業	業	業	業
521	畜	産	物	・	水	産	物	卸	売	業	業	業	業
522	食	料	・	飲	料	卸	売	業	業	業	業	業	業
53	建	築	材	料	・	金	属	材	料	等	卸	売	業
531	建	築	材	料	卸	売	業	業	業	業	業	業	業
534	鉄	鋼	製	品	卸	売	業	業	業	業	業	業	業
536	再	生	器	具	卸	売	業	業	業	業	業	業	業
54	機	械	器	具	卸	売	業	業	業	業	業	業	業
541	産	業	機	械	器	具	卸	売	業	業	業	業	業
542	自	動	車	卸	売	業	業	業	業	業	業	業	業
543	電	気	機	械	器	具	卸	売	業	業	業	業	業
549	そ	の	他	の	機	械	器	具	卸	売	業	業	業
55	そ	の	他	の	卸	売	業	業	業	業	業	業	業
551	家	具	・	建	具	・	じ	ゅう	器	等	卸	売	業
552	医	薬	品	・	化	粧	品	等	卸	売	業	業	業
553	紙	・	紙	製	品	卸	売	業	業	業	業	業	業
559	他	に	分	類	さ	れ	な	い	卸	売	業	業	業
		小	売	業	計	332	160	91	47	18	9	2	3
57	織	物	・	衣	服	・	身	の	回	り	品	小	売
571	呉	服	・	服	地	・	寝	具	小	売	業	業	業
572	男	子	服	小	売	業	業	業	業	業	業	業	業
573	婦	人	・	子	供	服	小	売	業	業	業	業	業
574	靴	・	履	物	小	売	業	業	業	業	業	業	業
579	そ	の	他	の	織	物	・	衣	服	・	身	の	回
58	飲	食	料	品	小	売	業	業	業	業	業	業	業
581	各	種	食	料	品	小	売	業	業	業	業	業	業
582	野	菜	・	果	実	小	売	業	業	業	業	業	業
583	食	肉	小	売	業	業	業	業	業	業	業	業	業
584	鮮	魚	小	売	業	業	業	業	業	業	業	業	業
585	酒	小	売	業	業	業	業	業	業	業	業	業	業
586	菓	子	・	パ	ン	小	売	業	業	業	業	業	業
589	そ	の	他	の	飲	食	料	品	小	売	業	業	業
59	機	械	器	具	小	売	業	業	業	業	業	業	業
591	自	動	車	小	売	業	業	業	業	業	業	業	業
592	自	転	車	小	売	業	業	業	業	業	業	業	業
593	機	械	器	具	小	売	業	業	業	業	業	業	業
60	そ	の	他	の	小	売	業	業	業	業	業	業	業
601	家	具	・	建	具	・	畳	小	売	業	業	業	業
602	じ	ゅう	器	小	売	業	業	業	業	業	業	業	業
603	医	薬	品	・	化	粧	品	等	小	売	業	業	業
604	農	耕	用	品	小	売	業	業	業	業	業	業	業
605	燃	料	小	売	業	業	業	業	業	業	業	業	業
606	書	籍	・	文	房	具	小	売	業	業	業	業	業
607	ス	ポ	ー	ツ	用	品	・	が	ん	具	・	娯	楽
608	写	真	機	・	時	計	・	眼	鏡	小	売	業	業
609	他	に	分	類	さ	れ	な	い	小	売	業	業	業
61	無	店	舗	小	売	業	業	業	業	業	業	業	業
610	管	理	・	補	助	的	経	済	活	動	を	行	う
611	通	信	販	売	・	訪	問	販	売	小	売	業	業

※商店数・従業者数は、年間商品販売額が得られない事業所も含む。資料：財 政 課
 ※商店総数には、「従業者数」が0人（臨時・出向従事者のみ）の事業所を含む。

2. 産 業 分 類 別

区 分	商 店 数			従 業 者 数		
	総 数	経 営 組 織		総 数	男	女
		法 人	個 人			
平 成 14 年	547	239	308	2,215	1,000	1,215
平 成 19 年	460	212	248	2,083	929	1,154
平 成 24 年	422	222	200	2,045	917	1,128
平 成 26 年	396	217	179	2,006	935	1,071
平 成 28 年	388	220	168	1,920	891	1,029
卸 売 業 計	56	44	12	245	165	80
50 各 種 商 品 卸 売 業	1	—	1	2	1	1
509 各 種 商 品 卸 売 業	1	—	1	2	1	1
51 織 維 衣 服 等 卸 売 業	3	3	—	24	9	15
512 衣 服 卸 売 業	3	3	—	24	9	15
52 飲 食 料 品 卸 売 業	11	9	2	39	25	14
521 畜 産 物 ・ 水 産 物 卸 売 業	4	2	2	17	13	4
522 食 料 ・ 飲 料 卸 売 業	7	7	—	22	12	10
53 建 築 材 料 ・ 鉱 物 ・ 金 属 材 料 等 卸 売 業	20	16	4	87	61	26
531 建 築 材 料 卸 売 業	13	12	1	53	36	17
534 鉄 鋼 製 品 卸 売 業	1	1	—	4	2	2
536 再 生 資 源 卸 売 業	6	3	3	30	23	7
54 機 械 器 具 卸 売 業	6	4	2	22	13	9
541 産 業 機 械 器 具 卸 売 業	3	1	2	6	4	2
542 自 動 車 卸 売 業	1	1	—	3	2	1
543 電 気 機 械 器 具 卸 売 業	1	1	—	1	—	1
549 そ の 他 の 機 械 器 具 卸 売 業	1	1	—	12	7	5
55 そ の 他 の 卸 売 業	15	12	3	71	56	15
551 家 具 ・ 建 具 ・ じゅう 器 等 卸 売 業	7	5	2	14	9	5
552 医 薬 品 ・ 化 粧 品 等 卸 売 業	1	1	—	7	4	3
553 紙 ・ 紙 製 品 卸 売 業	1	1	—	1	1	—
559 他 に 分 類 さ れ な い 卸 売 業	6	5	1	49	42	7
小 売 業 計	332	176	156	1,675	726	949
57 織 物 ・ 衣 服 ・ 身 の 回 り 品 小 売 業	46	23	23	123	34	89
571 呉 服 ・ 服 地 ・ 寝 具 小 売 業	9	5	4	21	11	10
572 男 子 服 小 売 業	3	—	3	5	3	2
573 婦 人 ・ 子 供 服 小 売 業	20	11	9	60	10	50
574 靴 ・ 履 物 小 売 業	3	2	1	9	3	6
579 そ の 他 の 織 物 ・ 衣 服 ・ 身 の 回 り 品 小 売 業	11	5	6	28	7	21

※商店数・従業者数は、年間商品販売額が得られない事業所も含む。

※商品手持額については、平成19年までは3月末現在、平成24年以降は12月末現在の数値である。

平成28年は公表値なし。

※売り場面積については、平成28年の数値には個人経営事業所の数値は含まれていない。

商 業 の 概 況

金額単位：万円

年間商品販売額	その他の収入額	商品手持額	売場面積（㎡）
3,896,247	95,312	480,172	41,557
3,412,033	73,992	435,195	34,073
3,204,152	75,669	302,809	33,154
2,728,465	78,438	116,632	28,028
3,332,866	74,785	...	22,797
646,007	10,356	...	
x	—	...	
x	—	...	
86,619	—	...	
86,619	—	...	
149,538	—	...	
92,579	—	...	
56,959	—	...	
203,195	6,396	...	
129,754	605	...	
x	—	...	
x	5,791	...	
14,921	1,664	...	
12,110	x	...	
x	x	...	
x	—	...	
x	x	...	
189,334	2,296	...	
35,905	703	...	
x	x	...	
x	—	...	
137,051	x	...	
2,686,859	64,429	...	22,797
114,099	220	...	3,231
11,476	220	...	341
323	—	...	—
66,034	—	...	1,908
6,458	—	...	168
29,808	—	...	814

資料：財 政 課

つ づ き

区 分	商 店 数			従 業 者 数		
	総 数	経 営 組 織		総 数	男	女
		法 人	個 人			
58 飲 食 料 品 小 売 業	117	47	70	637	233	404
581 各 種 食 料 品 小 売 業	8	7	1	226	61	165
582 野 菜 ・ 果 実 小 売 業	7	—	7	10	6	4
583 食 肉 小 売 業	5	3	2	15	9	6
584 鮮 魚 小 売 業	3	—	3	7	4	3
585 酒 小 売 業	23	5	18	49	29	20
586 菓 子 ・ パ ン 小 売 業	25	9	16	133	30	103
589 そ の 他 の 飲 食 料 品 小 売 業	46	23	23	197	94	103
59 機 械 器 具 小 売 業	34	21	13	132	87	45
591 自 動 車 小 売 業	19	13	6	80	61	19
592 自 転 車 小 売 業	4	1	3	5	4	1
593 機 械 器 具 小 売 業 (自 動 車、自 転 車 を 除 く)	11	7	4	47	22	25
60 そ の 他 の 小 売 業	127	80	47	683	332	351
601 家 具 ・ 建 具 ・ 畳 小 売 業	8	4	4	24	17	7
602 じ ゅ う 器 小 売 業	8	—	8	17	9	8
603 医 薬 品 ・ 化 粧 品 等 小 売 業	35	29	6	167	40	127
604 農 耕 用 品 小 売 業	11	7	4	42	32	10
605 燃 料 小 売 業	16	14	2	95	73	22
606 書 籍 ・ 文 房 具 小 売 業	10	7	3	168	87	81
607 スポーツ用品・がん具・娯楽用品・楽器小売業	5	3	2	14	8	6
608 写 真 機 ・ 時 計 ・ 眼 鏡 小 売 業	9	6	3	21	14	7
609 他 に 分 類 さ れ な い 小 売 業	25	10	15	135	52	83
61 無 店 舗 小 売 業	8	5	3	100	40	60
610 管 理、補 助 的 経 済 活 動 を 行 う 事 業 所	1	1	—	20	3	17
611 通 信 販 売 ・ 訪 問 販 売 小 売 業	7	4	3	80	37	43

※商店数・従業者数は、年間商品販売額が得られない事業所も含む。

※商品手持額については、平成19年までは3月末現在、平成24年以降は12月末現在の数値である。

平成28年は公表値なし。

※売り場面積については、平成28年の数値には個人経営事業所の数値は含まれていない。

金額単位：万円

年間商品販売額	その他の収入額	商品手持額	売場面積 (㎡)
899,449	604	...	8,260
595,216	—	...	6,068
7,603	—	...	—
9,386	—	...	147
1,822	—	...	—
42,597	—	...	140
62,600	—	...	690
18,022	604	...	1,215
129,874	52,358	...	1,010
59,611	37,410	...	136
381	173	...	15
69,882	14,775	...	859
1,043,950	11,247	...	10,296
3,609	—	...	200
6,099	—	...	—
346,364	—	...	2,690
104,022	4,233	...	1,091
324,516	596	...	63
84,511	82	...	1,119
3,837	11	...	370
10,364	123	...	412
160,628	6,202	...	4,351
499,487	13	...	—
x	—	...	—
x	13	...	—

資料：財政課

3. 売場面積規模別、産業分類別商業の概況（小売業）

金額単位：万円

区分	売場面積規模	商店数 (店)	従業者数 (人)	年間商品 販売額	その他の 収入額	商品 手持額	売場面積 (㎡)
総 数	総 数	332	1,675	2,686,859	64,429	…	22,797
	20㎡未満	58	385	570,858	38,470	…	166
	20㎡以上 30㎡未満	13	37	70,897	403	…	303
	30㎡以上 50㎡未満	22	72	89,124	804	…	858
	50㎡以上 100㎡未満	34	157	137,431	805	…	2,432
	100㎡以上	40	523	1,123,267	23,947	…	19,038
	無 店 舗 不 詳	8 157	100 401	499,487 195,795	— —	… …	— …
織物・ 衣服・ 身の 回り品	総 数	46	123	114,099	220	…	3,231
	20㎡未満	—	—	—	—	…	—
	20㎡以上 30㎡未満	1	2	x	—	…	x
	30㎡以上 50㎡未満	3	11	x	—	…	x
	50㎡以上 100㎡未満	10	21	17,031	220	…	678
	100㎡以上 不 詳	7 25	36 53	66,556 16,188	— —	… …	2,402 …
飲 食 料 品	総 数	117	637	899,449	604	…	8,260
	20㎡未満	10	40	28,126	—	…	46
	20㎡以上 30㎡未満	6	13	11,286	403	…	141
	30㎡以上 50㎡未満	9	26	18,833	—	…	367
	50㎡以上 100㎡未満	9	67	30,768	201	…	662
	100㎡以上 不 詳	12 71	297 194	692,068 118,368	— —	… …	7,044 …
機 械 器 具	総 数	34	132	129,874	52,358	…	1,010
	20㎡未満	13	63	42,975	37,574	…	32
	20㎡以上 30㎡未満	—	—	—	—	…	—
	30㎡以上 50㎡未満	1	3	x	x	…	x
	50㎡以上 100㎡未満	1	5	x	x	…	x
	100㎡以上 不 詳	6 13	34 27	59,861 18,702	13,976 —	… …	889 …
そ の 他	総 数	127	3,223	1,043,950	11,247	…	10,296
	20㎡未満	35	2,822	499,757	896	…	88
	20㎡以上 30㎡未満	6	22	55,547	—	…	136
	30㎡以上 50㎡未満	9	32	57,537	178	…	333
	50㎡以上 100㎡未満	14	64	83,790	202	…	1,036
	100㎡以上 不 詳	15 48	156 127	304,782 42,537	9,971 —	… …	8,703 …
無 店 舗	総 数	8	100	499,487	—	…	—

※商店数・従業者数は、年間商品販売額が得られない事業所も含む。

資料：財 政 課

※商品手持額については、平成28年は公表値なし。

※売場面積については、平成28年の数値には個人経営事業所の数値は含まれていない。

4. 規模別、産業分類別商業の概況

金額単位：万円

区 分		商 店 数			従業者数	年間商品 販売額	その他の 収入額	商 品 手 持 額	売場面積 (㎡)
		総 数	法 人	個 人					
総 数	総 数	388	220	168	1,920	3,332,866	74,785	…	22,797
	1 ～ 2 人	189	71	118	307	283,264	3,637	…	2,280
	3 ～ 4 人	105	65	40	347	502,348	9,293	…	2,623
	5 ～ 9 人	55	48	7	352	679,522	27,744	…	5,293
	10 ～ 19 人	23	21	2	294	500,277	27,909	…	3,679
	20 ～ 29 人	9	9	—	205	246,979	6,202	…	1,574
	30 人 以 上	7	6	1	415	1,120,476	—	…	7,348
	卸 売 業	総 数	56	44	12	245	646,007	10,356	…
1 ～ 2 人	28	21	7	42	81,217	1,817	…	—	
3 ～ 4 人	14	9	5	47	224,640	1,643	…	—	
5 ～ 9 人	8	8	—	57	211,554	2,559	…	—	
10 ～ 19 人	5	5	—	61	128,596	4,337	…	—	
20 ～ 29 人	—	—	—	—	—	—	…	—	
30 人 以 上	1	1	—	38	—	—	…	—	
小 売 業	総 数	332	176	156	1,675	2,686,859	64,429	…	22,797
	1 ～ 2 人	161	50	111	265	202,047	1,820	…	2,280
	3 ～ 4 人	91	56	35	300	277,708	7,650	…	2,623
	5 ～ 9 人	47	40	7	295	467,968	25,185	…	5,293
	10 ～ 19 人	18	16	2	233	371,681	23,572	…	3,679
	20 ～ 29 人	9	9	—	205	246,979	6,202	…	1,574
	30 人 以 上	6	5	1	377	1,120,476	—	…	7,348
小 織 物 ・ 衣 服 ・ 身 の 回 り 品 業	総 数	46	23	23	123	114,099	220	…	3,231
	1 ～ 2 人	29	10	19	51	29,330	170	…	709
	3 ～ 4 人	12	9	3	41	23,490	50	…	528
	5 ～ 9 人	5	4	1	31	61,279	—	…	1,994
	10 ～ 19 人	—	—	—	—	—	—	…	—
	20 ～ 29 人	—	—	—	—	—	—	…	—
	30 人 以 上	—	—	—	—	—	—	…	—

※商店数・従業者数は、年間商品販売額が得られない事業所分も含む。

資料：財 政 課

※商品手持額については、平成 28 年は公表値なし。

※従業者数「0人」の商店の数値は、従業者数「1～2人」の項目に含む。

つ づ き

金額単位：万円

区 分	商 店 数			従業者数	年間商品 販 売 額	その他の 収 入 額	商 品 手 持 額	売場面積 (㎡)	
	総 数	法 人	個 人						
飲 食 料 品 小 売 業	総 数	117	47	70	637	899,449	604	…	8,260
	1 ～ 2 人	63	18	45	104	66,634	604	…	786
	3 ～ 4 人	29	10	19	93	56,895	—	…	335
	5 ～ 9 人	11	7	4	78	74,049	—	…	661
	10 ～ 19 人	7	5	2	93	108,256	—	…	1,127
	20 ～ 29 人	5	5	—	113	x	—	…	x
	30 人 以 上	2	2	—	156	x	—	…	x
機 械 器 具 小 売 業	総 数	34	21	13	132	129,874	52,358	…	1,010
	1 ～ 2 人	12	2	10	19	9,192	293	…	32
	3 ～ 4 人	10	8	2	32	x	x	…	x
	5 ～ 9 人	10	9	1	58	40,367	21,430	…	275
	10 ～ 19 人	2	2	—	23	x	x	…	x
	20 ～ 29 人	—	—	—	—	—	—	…	—
	30 人 以 上	—	—	—	—	—	—	…	—
そ の 他 の 小 売 業	総 数	127	80	47	683	1,043,950	11,247	…	10,296
	1 ～ 2 人	52	18	34	81	94,465	753	…	753
	3 ～ 4 人	40	29	11	134	165,022	390	…	1,257
	5 ～ 9 人	20	19	1	121	287,611	3,755	…	2,363
	10 ～ 19 人	9	9	—	117	215,411	147	…	2,352
	20 ～ 29 人	3	3	—	72	126,579	6,202	…	436
	30 人 以 上	3	2	1	158	154,862	—	…	3,135
無 店 舗 小 売 業	総 数	8	5	3	100	499,487	—	…	—
	1 ～ 2 人	5	2	3	10	2,426	—	…	—
	3 ～ 4 人	—	—	—	—	—	—	…	—
	5 ～ 9 人	1	1	—	7	x	—	…	—
	10 ～ 19 人	—	—	—	—	—	—	…	—
	20 ～ 29 人	1	1	—	20	—	—	…	—
	30 人 以 上	1	1	—	63	x	—	…	—

※商店数・従業者数は、年間商品販売額が得られない事業所分も含む。

資料：財 政 課

※商品手持額については、平成 28 年は公表値なし。

※従業者数「0人」の商店の数値は、従業者数「1～2人」の項目に含む。

5. 飲 食 店 の 概 況

金額単位：万円

区 分	商 店 数	従 業 者 数			年 間 販 売 額	収 容 人 員
		総 数	男	女		
昭 和 54 年	104	358	138	220	154,345	3,950
昭 和 57 年	113	342	131	211	178,314	4,539
昭 和 61 年	87	237	98	139	98,738	2,363
平 成 元 年	89	270	122	148	124,065	2,517
平 成 4 年	87	257	107	150	126,594	2,485
1 ～ 4 人	78	182	76	106	86,628	2,009
5 ～ 9 人	6	35	15	20	19,413	295
10 ～ 19 人	3	40	16	24	20,553	181
20 ～ 29 人	—	—	—	—	—	—
30 人 以 上	—	—	—	—	—	—
591 食 堂 ・ レ ス ト ラ ン	50	142	56	86	67,540	1,391
5911 一 般 食 堂	28	89	33	56	42,671	849
5912 日 本 料 理 店	3	x	x	x	x	x
5913 西 洋 料 理 店	1	x	x	x	x	x
5914 中 華 料 理 店 ・ そ の 他 の 東 洋 料 理 店	18	44	19	25	18,804	439
592 そ ば ・ う ど ん 店	2	x	x	x	x	x
593 す し 店	14	53	26	27	33,147	358
594 喫 茶 店	14	40	16	24	14,136	478
599 そ の 他 の 一 般 飲 食 店	7	x	x	x	x	x

資料：財 政 課

6. 飲食店の業種別比較表

金額単位：万円

業 種 別	商 店 数				従 業 者 数			
	平成元年	平成4年	増 減 数	対前回 増減率 (%)	平成元年	平成4年	増 減 数	対前回 増減率 (%)
総 数	89	87	△ 2	△ 2.2	270	257	△ 13	△ 4.8
食堂・レストラン	48	50	2	4.2	161	142	△ 19	△ 11.8
〔 一 般 食 堂	26	28	2	7.7	87	89	2	2.3
〔 日 本 料 理 店	2	3	1	50.0	x	x	x	x
〔 西 洋 料 理 店	2	1	△ 1	△ 50.0	x	x	x	x
〔 中 華 料 理 店・その 〔 他 の 東 洋 料 理 店	18	18	—	—	55	44	△ 11	△ 20.0
そば・うどん店	3	2	△ 1	△ 33.3	9	x	x	x
す し 店	15	14	△ 1	△ 6.7	42	53	11	26.2
喫 茶 店	18	14	△ 4	△ 22.2	51	40	△ 11	△ 21.6
その他の一般飲食店	5	7	2	40.0	7	x	x	x

業 種 別	年 間 販 売 額				1 店 あ た り		従業者 一人あたり 販売額
	平成元年	平成4年	増 減 数	対前回 増減率 (%)	従業者数	販売額	
総 数	124,065	126,594	2,529	2.0	3.0	1,455	493
食堂・レストラン	68,750	67,540	△ 1,210	△ 1.8	2.8	1,351	476
〔 一 般 食 堂	45,214	42,671	△ 2,543	△ 5.6	3.2	1,524	479
〔 日 本 料 理 店	x	x	x	x	x	x	x
〔 西 洋 料 理 店	x	x	x	x	x	x	x
〔 中 華 料 理 店・その 〔 他 の 東 洋 料 理 店	14,355	18,804	4,449	31.0	2.4	1,045	427
そば・うどん店	4,600	x	x	x	x	x	x
す し 店	30,341	33,147	2,806	9.2	3.8	2,368	625
喫 茶 店	16,999	14,136	△ 2,863	△ 16.8	2.9	1,010	353
その他の一般飲食店	3,375	x	x	x	x	x	x

資料：財 政 課