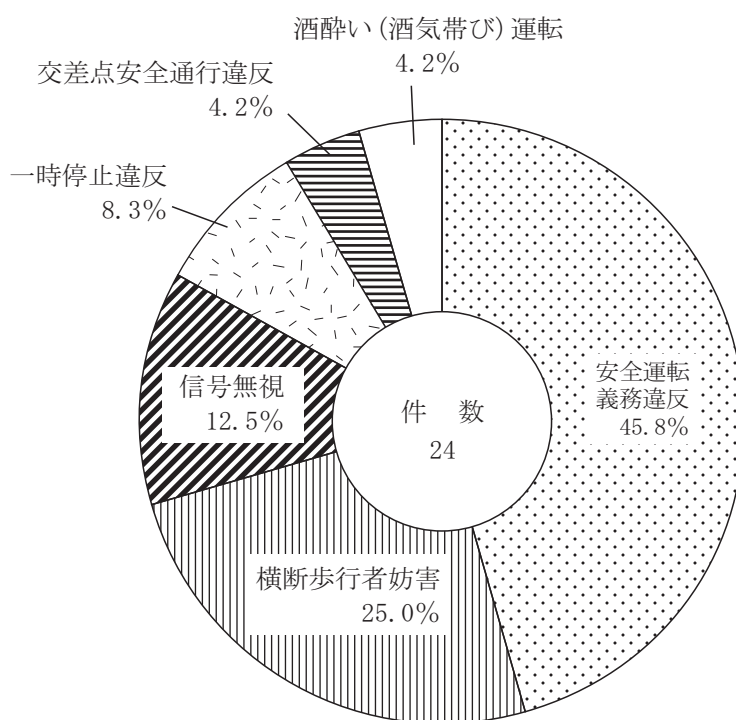
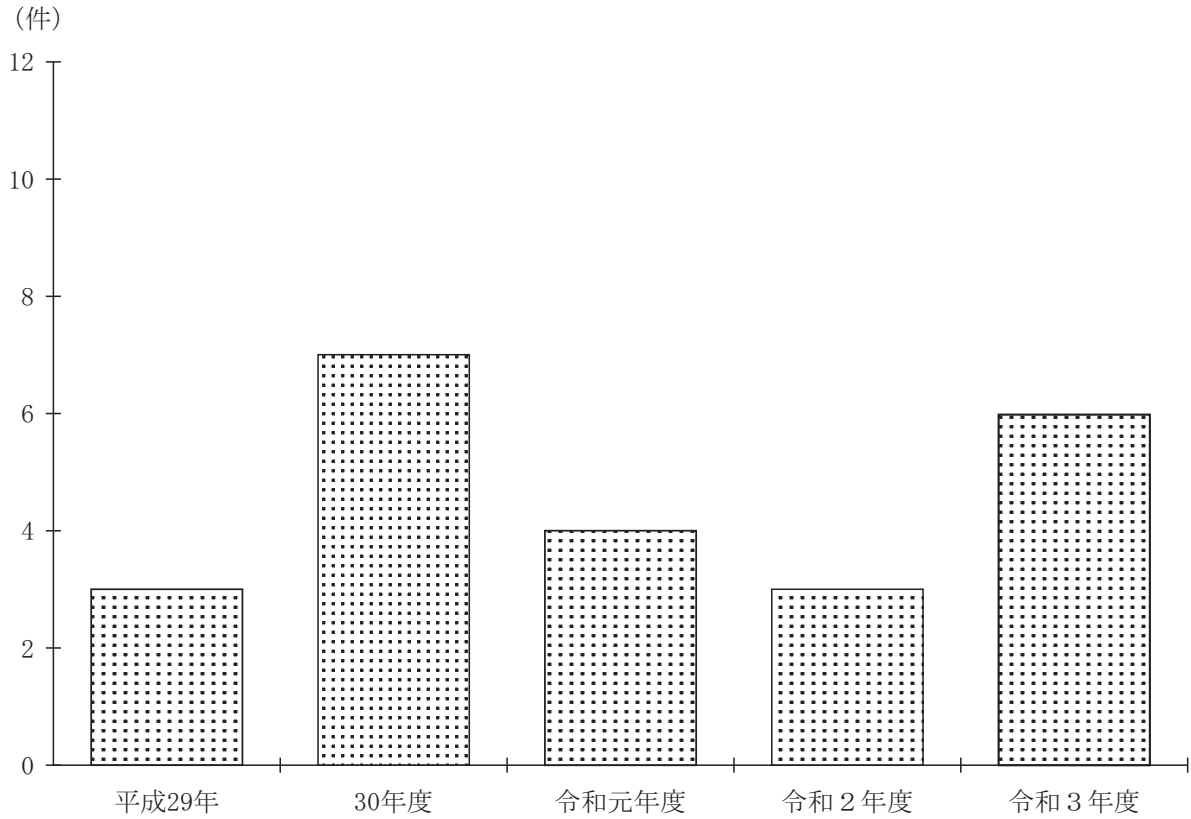


14. 治安・災害

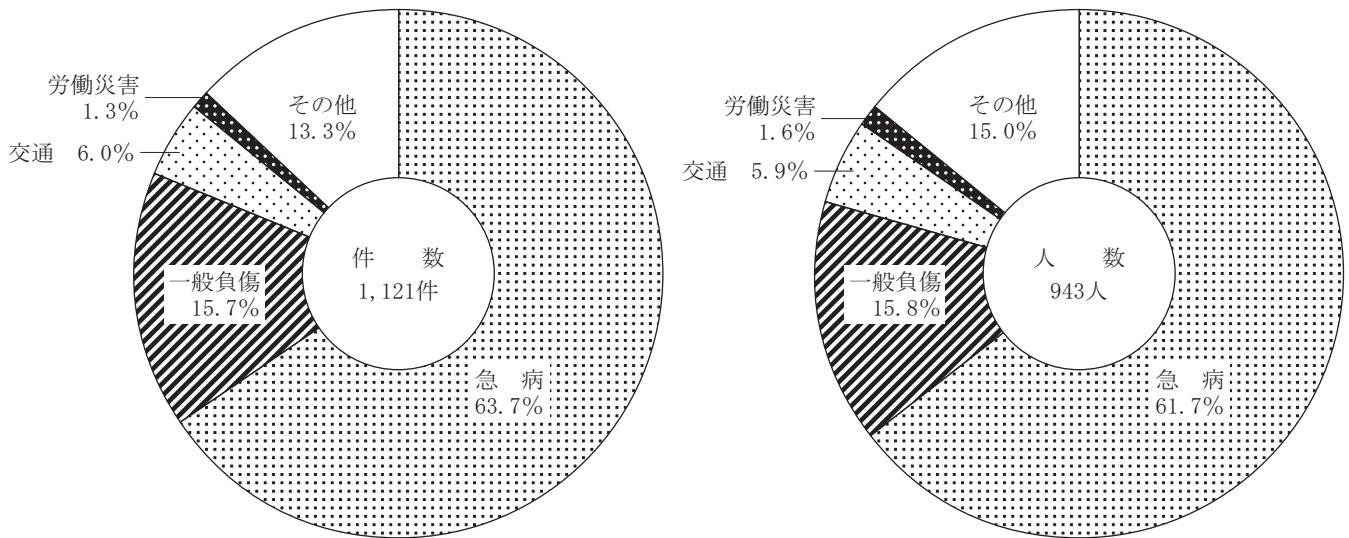
原因別交通事故発生状況（加茂市）



火災発生件数の推移



救急車の原因別出動状況



1. 刑法犯罪（加茂市・田上町）

年次	総数		凶悪犯								粗暴							
			殺人		強盗		放火		強制性交等		暴行		傷害		脅迫		恐喝	
	発生	検挙	発生	検挙	発生	検挙	発生	検挙	発生	検挙	発生	検挙	発生	検挙	発生	検挙	発生	検挙
平成28年	165	127	-	-	-	-	1	1	-	-	10	9	1	1	2	2	-	-
29	154	85	-	-	1	-	-	-	-	-	10	10	5	4	-	-	1	1
30	125	49	-	-	-	-	-	-	3	3	14	13	3	2	-	-	-	-
令和元年	148	67	1	1	-	-	1	1	-	-	17	11	2	1	1	1	1	-
2	118	72	-	-	-	-	-	-	9	12	3	3	-	-	-	-	-	-

年次	窃盗犯		知能犯								風俗犯				その他の刑法犯	
			詐欺		横領		偽造		背任		賭博		わいせつ			
	発生	検挙	発生	検挙	発生	検挙	発生	検挙	発生	検挙	発生	検挙	発生	検挙	発生	検挙
平成28年	132	104	5	6	-	-	-	-	-	-	-	-	-	-	14	4
29	96	56	3	-	-	-	-	-	-	-	-	-	1	1	37	13
30	73	21	8	1	-	-	-	-	-	-	-	-	-	-	24	9
令和元年	86	45	7	2	-	-	1	2	-	-	-	-	-	-	31	3
2	81	36	5	2	-	-	-	-	-	-	-	-	-	-	20	19

資料：加茂警察署

2. 少年犯罪（加茂市・田上町）

年次	総数	刑法犯													特別法犯
		強盗	放火	強制性交等	暴行	傷害	恐喝	窃盗	横領	偽造	賭博	わいせつ	その他		
平成28年	7	-	-	-	-	-	-	6	-	-	-	-	-	-	1
29	7	-	-	-	1	-	-	4	1	-	-	-	-	1	
30	15	-	-	2	1	-	-	4	-	-	-	1	6	1	
令和元年	10	-	-	-	3	2	-	3	2	-	-	-	-	-	
2	12	-	-	-	2	-	-	1	1	-	-	-	6	2	

※刑法犯の中には触法犯罪を含む。特別法犯は毒劇物法等の犯罪である。

資料：加茂警察署

3. 類型別交通事故

年次	総数			車と車（含む車と自転車）		
	件数	死者	傷者	件数	死者	傷者
平成28年	50	1	56	30	-	36
29	36	2	38	21	1	24
30	23	3	25	19	2	22
令和元年	31	2	36	23	-	30
2	24	1	24	16	-	17

発生状況（加茂市）

車 と 人			単 独			踏 切 事 故		
件 数	死 者	傷 者	件 数	死 者	傷 者	件 数	死 者	傷 者
9	1	9	11	-	11	-	-	-
9	-	9	6	1	5	-	-	-
2	1	1	2	-	2	-	-	-
6	2	4	2	-	2	-	-	-
7	-	7	1	1	-	-	-	-

資料：加茂警察署

4. 原因別交通事故発生状況（加茂市）

年次	総数	車 が わ										
		総数	信号無視	右側通行	後退不適當	横断転回不適當	車間距離不保持	追越方法違反	右・左折違反	優先通行違反	横断歩行者妨害	
平成28年	50	50	7	-	-	-	-	-	-	-	-	2
29	36	35	2	-	-	-	-	-	-	-	-	5
30	23	23	1	1	-	-	-	-	-	-	-	2
令和元年	31	31	3	-	-	-	-	-	-	-	-	3
2	24	24	3	-	-	-	-	-	-	-	-	6

年次	車 が わ								人 が わ			
	交差点安全通行違反	一時停止違反	酒酔い(酒気帯び)運転	過労運転	最高速度違反	ハンドル及びブレーキ操作不適當	安全運転義務違反	その他	総数	車の直前直後横断	とびだし	その他
平成28年	1	2	-	-	-	8	29	1	-	-	-	-
29	4	2	-	-	-	5	17	-	1	-	1	-
30	1	1	-	-	-	3	14	-	-	-	-	-
令和元年	1	6	-	-	-	4	14	-	-	-	-	-
2	1	2	1	-	-	-	11	-	-	-	-	-

資料：加茂警察署

5. 月 別 火 災 発 生 件 数

年次	計	1月	2月	3月	4月	5月	6月	7月	8月	9月	10月	11月	12月
平成29年	3	-	1	1	-	-	-	1	-	-	-	-	-
30	7	1	2	-	1	-	-	1	2	-	-	-	-
31	4	1	-	1	1	-	-	1	-	-	-	-	-
令和2年	3	-	-	1	1	-	-	-	-	1	-	-	-
3	6	2	-	2	-	-	-	-	-	1	-	1	-

資料：加茂地域消防本部

6. 原因別火災発生件数

区分	年次		平成29年	平成30年	令和元年	令和2年	令和3年
	数	次					
総		数	3	7	4	3	6
た	ば	ころ	-	-	-	-	-
こ	ん	ど	-	-	-	-	-
か	ま	ど	-	-	-	-	-
風	か	ま	-	-	-	-	-
	呂	ま	-	-	-	-	-
		ど	-	-	-	-	-
焼		炉	-	-	-	-	-
ス	ト	ブ	-	1	-	-	1
こ	た	つ	-	-	-	-	-
ボ	イ	一	-	-	-	-	-
煙	突	道	-	-	-	-	-
排	気	管	-	-	-	-	-
電	機	器	1	1	-	1	-
電	装	置	-	-	-	1	-
灯	等	配	-	-	-	-	-
内	燃	機	-	-	-	-	-
配	線	器	-	-	-	-	-
火	遊	具	-	-	-	-	-
マ	チ	一	-	-	1	-	-
た	き	火	-	-	1	-	-
溶	機	断	-	-	-	-	-
灯	の	火	-	1	-	-	-
衝	突	花	-	-	-	-	1
取	入	灰	-	-	-	-	-
火		れ	-	-	-	-	-
放		火	-	-	-	-	-
放	火	の	1	-	1	-	-
そ	の	疑	1	3	-	1	2
不	明	調	-	1	1	-	2
		査					
		中					

資料：加茂地域消防本部

7. 火災損害状況

年次	火災件数	火災種別				焼損数合計	焼損棟数				焼損面積		爆発	死者	負傷者	り災世帯数	り災人員
		建物	林野	車両	その他		全焼	半焼	部分焼	ぼや	建物(m ²)	林野(アール)					
平成29年	3	2	-	-	1	6	1	-	1	4	86	-	-	1	1	6	20
30	7	5	-	1	1	7	3	-	3	1	90	-	1	1	4	10	
令和元年	4	2	-	1	1	3	-	-	-	3	-	-	-	-	2	4	
2	3	3	-	-	-	3	-	-	2	1	32	-	-	-	-	-	
3	6	5	-	1	-	16	6	2	6	2	1,166	-	-	1	2	13	28

年次	損害額(千円)				
	合計	建物	林野	車両	その他
平成29年		1,522	1,522	-	-
30		1,743	1,495	-	240
令和元年		415	-	-	415
2		16,275	16,275	-	-
3		27,465	27,363	-	102

資料：加茂地域消防本部

8. 救急車の年次別出動状況

年次・区分	総 数	事 故 種 別											うち 不搬 送の 出 数	
		火 災	自 然 災 害	水 難	交 通	労 働 災 害	運 動 競 技	一 般 負 傷	加 害	自 損 行 為	急 病	そ の 他		
平成29年	件数	1,136	-	-	-	55	12	11	192	-	9	720	137	140
	搬送人員	997	-	-	-	47	12	9	166	-	6	622	135	-
30	件数	1,158	-	-	-	55	13	4	182	2	13	758	131	162
	搬送人員	1,002	-	-	-	52	13	4	149	2	9	646	127	-
令和元年	件数	1,077	-	-	-	66	13	8	149	2	9	696	134	149
	搬送人員	932	-	-	-	57	13	8	129	-	6	589	130	-
2	件数	979	-	-	-	54	12	2	161	3	10	629	108	126
	搬送人員	854	-	-	-	47	12	2	137	3	7	540	106	-
3	件数	1,121	1	-	-	67	15	7	176	3	9	714	129	181
	搬送人員	943	1	-	-	56	15	7	149	3	5	582	125	-

資料：加茂地域消防本部

9. 時刻別救急車出動状況

年次	総数	0時～ 2時前	2時～ 4時前	4時～ 6時前	6時～ 8時前	8時～ 10時前	10時～ 12時前	12時～ 14時前	14時～ 16時前	16時～ 18時前	18時～ 20時前	20時～ 22時前	22時～ 24時
平成29年	1,136	45	38	50	94	132	157	94	119	152	104	89	62
30	1,158	46	34	52	84	144	159	122	120	111	124	88	74
令和元年	1,077	37	32	54	65	138	126	123	122	104	124	89	63
2	979	39	32	39	76	127	144	99	97	89	92	83	62
3	1,121	46	32	38	67	170	160	136	105	121	112	83	51

資料：加茂地域消防本部