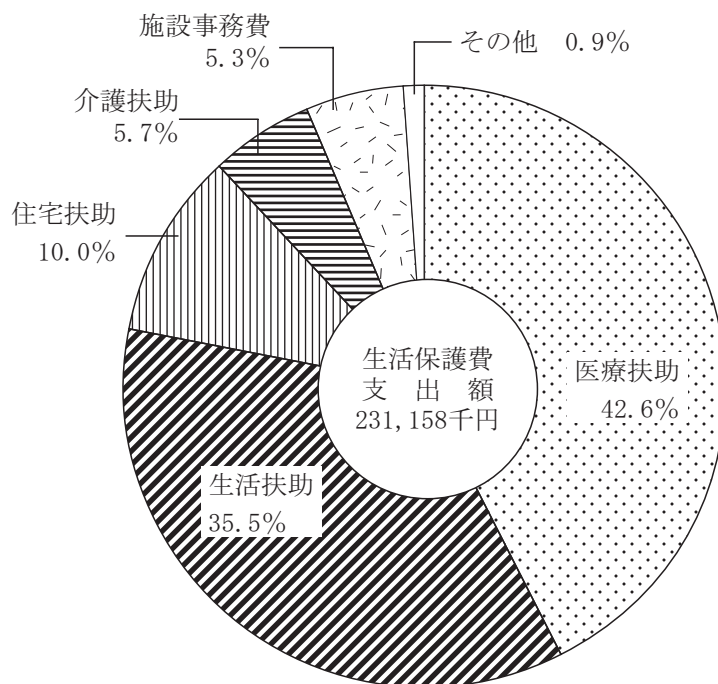
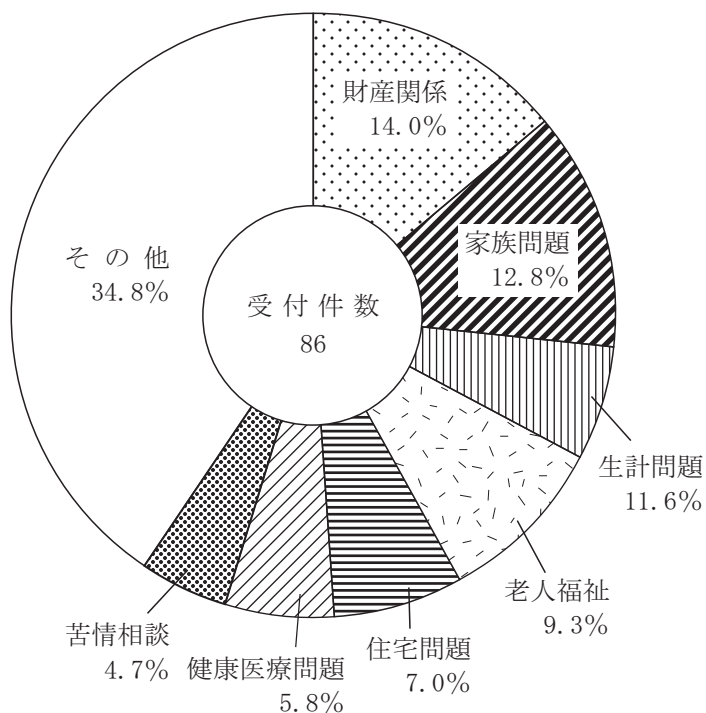


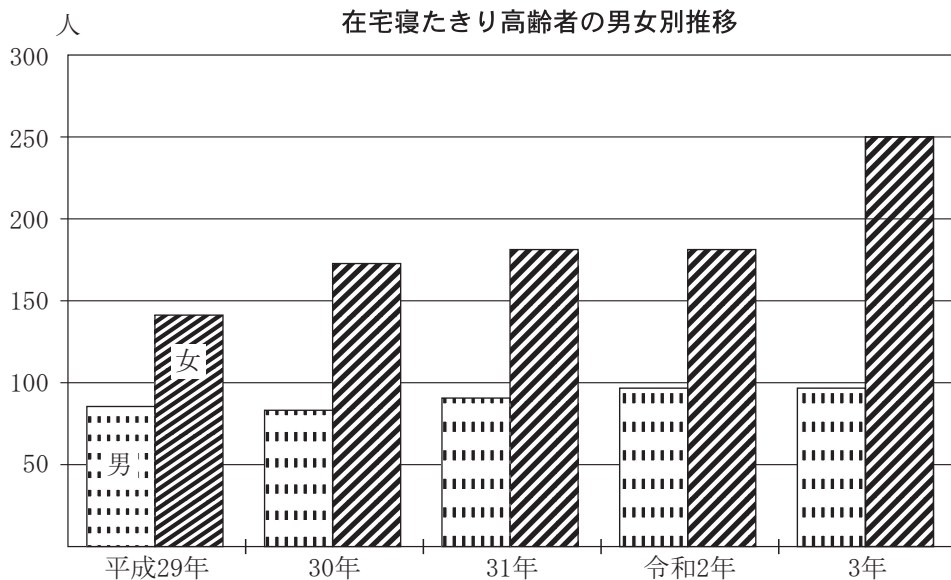
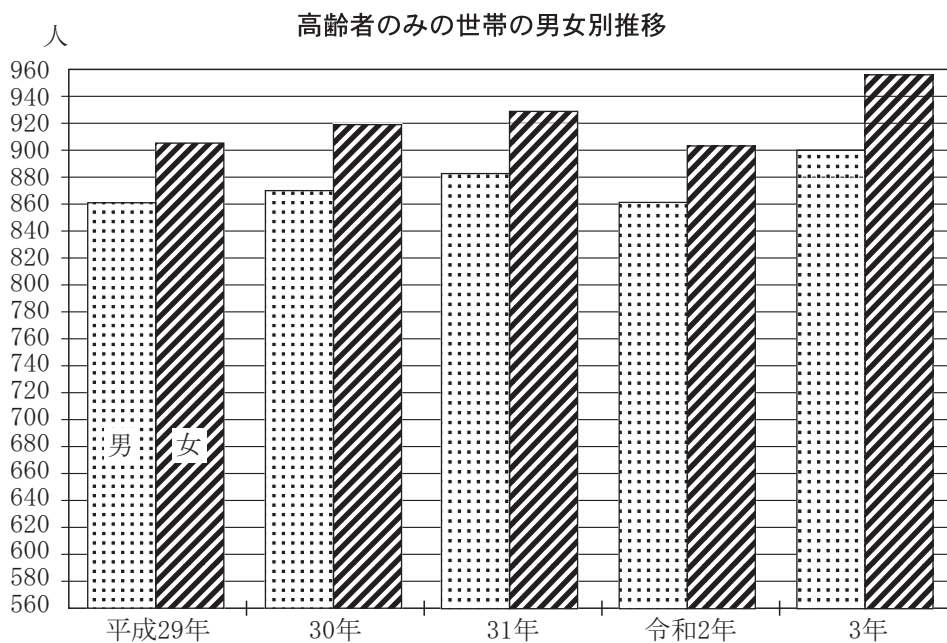
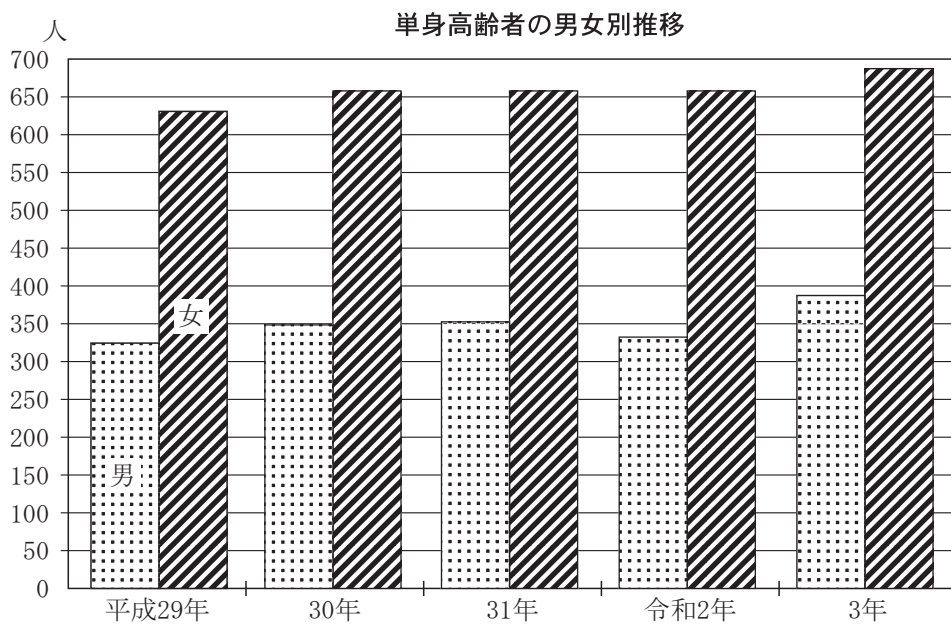
11. 労働・福祉

生活保護費支出状況



心配ごと相談所の相談受付数





1. 一般職業紹介状況

年 度	新 規 求 人 数		新 規 求 職 者 数	
	4 月～3 月計	月 平 均	4 月～3 月計	月 平 均
平成 28 年	726	61	629	52
平成 29 年	793	66	637	53
平成 30 年	951	79	555	46
令和 元年	784	65	585	49
令和 2 年	530	44	561	47

資料：三条公共職業安定所

2. 適用法規別労働組合数及び組合員数

各年6月30日現在

年 次	区 分		総 数		労 働 組 合 法		公 営 企 業 団 体 等 労 働 関 係 法		地 方 公 務 員 法	
	組合数	組合員数	組合数	組合員数	組合数	組合員数	組合数	組合員数	組合数	組合員数
平成 29 年	9	750	8	580	-	-	1	170		
平成 30 年	9	756	8	586	-	-	1	170		
令和 元年	8	724	7	553	-	-	1	171		
令和 2 年	8	674	7	515	-	-	1	159		
令和 3 年	9	847	8	697	-	-	1	150		

資料：新潟県産業労働部しごと定住促進課

3. 生活保護法の適用状況

年 度	年度実数		扶 助 別 人 員 (延)							
	世 帯	人 員	生活扶助	住宅扶助	教育扶助	介護扶助	医療扶助	出産扶助	生業扶助	葬祭扶助
平成28年	2,249	2,862	2,362	1,739	128	450	2,106	-	96	4
平成29年	2,199	2,758	2,285	1,776	121	454	2,089	-	101	3
平成30年	2,167	2,608	2,133	1,656	65	495	1,996	-	61	5
令和元年	2,051	2,484	2,050	1,575	91	504	1,918	-	55	3
令和2年	1,935	2,362	1,969	1,504	89	452	1,852	1	55	3

資料：健康福祉課

4. 生活保護費支出状況

年 度	総 数	扶 助 別 内 訳								施 設 事 務 費
		生活扶助	住宅扶助	教育扶助	介護扶助	医療扶助	出産扶助	生業扶助	葬祭扶助	
平成28年	322,670	101,785	23,944	1,434	17,156	159,988	-	1,421	805	16,137
平成29年	303,395	96,884	25,760	1,431	19,777	142,194	-	1,195	593	15,561
平成30年	285,527	94,477	25,100	617	22,758	128,574	-	647	385	12,969
令和元年	274,310	86,646	23,371	791	18,104	131,835	-	499	447	12,617
令和2年	231,158	82,144	23,115	806	13,123	98,405	424	520	453	12,168

資料：健康福祉課

5. 高齢者医療費支給状況（国制度分）

単位：千円

年度	保険別	受給対象人員	総 額		医 療				歯 科		そ の 他	
			件数	金 額	入 院		入 院 外		件数	金 額	件数	金 額
					件数	金 額	件数	金 額				
平成17年	国保	3,624	105,883	2,315,150	2,489	986,782	56,241	658,533	6,250	95,271	40,903	574,564
	社保	1,425	42,494	945,973	1,019	397,739	22,919	279,708	2,111	33,715	16,445	234,811
	計	5,049	148,377	3,261,123	3,508	1,384,521	79,160	938,241	8,361	128,986	57,348	809,375
平成18年	国保	3,445	103,348	2,283,040	2,546	996,075	54,294	636,637	6,055	87,629	40,453	562,699
	社保	1,347	41,175	883,750	938	366,490	21,760	258,092	2,124	33,625	16,353	225,543
	計	4,792	144,523	3,166,790	3,484	1,362,565	76,054	894,729	8,179	121,254	56,806	788,242
平成19年	国保	3,333	102,365	2,252,762	2,495	953,635	53,655	639,129	5,612	78,936	40,603	581,062
	社保	1,256	38,745	886,289	1,034	388,452	20,293	241,647	1,862	27,988	15,556	228,202
	計	4,589	141,110	3,139,051	3,529	1,342,087	73,948	880,776	7,474	106,924	56,159	809,264
平成20年	国保	—	9,256	190,052	206	75,455	4,610	55,179	458	6,202	3,982	53,216
	社保	—	3,333	76,071	90	35,212	1,664	19,197	171	2,225	1,408	19,437
	計	—	12,589	266,123	296	110,667	6,274	74,376	629	8,427	5,390	72,653

※平成19年度で老人保健制度が終了。平成20年度から後期高齢者医療制度が開始。

※平成20年度は、平成20年3月診療（1か月）の請求分

資料：健康福祉課

6. ひとり親家庭等医療費助成状況（県及び市制度分）

単位：千円

年度	保険別	対象人員	受診件数	対 象 医 療 費	保 険 給 付 額	付 加 給 付 額	一 部 負 担 額	助 成 額
平成28年	国保	149	2,106	25,836	19,625	—	1,318	4,893
	社保	449	4,753	48,402	35,730	—	2,352	10,320
	計	598	6,859	74,238	55,355	—	3,670	15,213
平成29年	国保	148	1,693	20,982	15,990	—	1,037	3,955
	社保	435	4,553	41,986	30,421	—	2,255	9,310
	計	583	6,246	62,968	46,411	—	3,292	13,265
平成30年	国保	145	1,641	16,715	12,591	—	815	3,309
	社保	443	4,718	44,614	32,656	—	2,304	9,654
	計	588	6,359	61,329	45,247	—	3,119	12,963
令和元年	国保	96	1,320	15,984	12,321	—	643	3,020
	社保	351	4,638	53,744	41,102	—	2,446	10,196
	計	447	5,958	69,728	53,423	—	3,089	13,216
令和2年	国保	106	1,013	10,048	17,325	—	455	2,268
	社保	401	3,547	35,694	25,989	—	1,756	7,949
	計	507	4,560	45,742	33,314	—	2,211	10,217

資料：健康福祉課

7. 精神障害者医療費助成状況（市制度分）

単位：千円

年度	保険別	対象人員	受診件数	対象 医療費	保険 給付額	附加 給付額	一部 負担額	助成額
平成 28年	国保	10	76	28,058	25,116	-	1,188	1,754
	社保	1	3	820	612	-	125	83
	後期高齢	10	51	17,934	16,240	-	964	730
	計	21	130	46,812	41,968	-	2,277	2,567
平成 29年	国保	17	108	37,911	33,521	-	1,966	2,424
	社保	3	9	1,621	1,311	-	141	169
	後期高齢	8	58	19,967	18,100	-	995	872
	計	28	175	59,499	52,932	-	3,102	3,465
平成 30年	国保	13	113	41,698	37,097	-	2,031	2,570
	社保	4	8	2,695	2,213	-	289	193
	後期高齢	11	63	21,170	19,136	-	1,010	1,024
	計	28	184	65,563	58,446	-	3,330	3,787
令和 元年	国保	13	73	27,363	24,907	-	1,257	1,199
	社保	6	21	8,130	7,063	-	635	432
	後期高齢	6	40	13,334	12,019	-	602	713
	計	25	134	48,827	43,989	-	2,494	2,344
令和 2年	国保	13	69	28,172	25,449	-	1,289	1,434
	社保	2	7	2,471	2,109	-	217	145
	後期高齢	9	60	33,196	31,123	-	1,142	931
	計	24	136	63,839	58,681	-	2,648	2,510

資料：健康福祉課

8. 重度心身障害者医療費助成状況（県及び市制度分）

単位：千円

年度	対象 人員	保険別	受診件数	対象 医療費	保険 給付額	他法 負担額	附加 給付額	一部 負担額	助成額
平成 28年	809	国保	4,404	300,144	276,602	-	-	6,134	17,408
		社保	3,677	153,054	133,097	7	-	4,106	15,844
		後期高齢	10,522	526,170	494,311	-	-	10,880	20,979
		計	18,603	979,368	904,010	7	-	21,120	54,231
平成 29年	797	国保	4,335	328,677	305,917	-	-	5,756	17,004
		社保	3,642	164,912	143,552	12	-	3,463	17,885
		後期高齢	10,589	528,335	496,004	-	-	10,356	21,975
		計	18,566	1,021,924	945,473	12	-	19,575	56,864
平成 30年	866	国保	4,046	285,610	265,536	-	-	4,932	15,142
		社保	3,640	144,948	124,298	166	-	2,868	17,616
		後期高齢	10,482	501,148	470,116	-	-	9,219	21,813
		計	18,168	931,706	859,950	166	-	17,019	54,571
令和 元年	788	国保	4,229	317,017	295,321	-	-	5,640	16,056
		社保	3,522	154,713	134,861	148	-	2,731	16,973
		後期高齢	10,546	566,761	534,753	-	-	10,692	21,316
		計	18,297	1,038,491	964,935	148	-	19,063	54,345
令和 2年	858	国保	3,968	308,500	287,150	-	-	5,501	15,849
		社保	3,480	160,842	138,654	218	-	3,366	18,604
		後期高齢	9,861	604,628	575,059	-	-	10,419	19,150
		計	17,309	1,073,970	1,000,863	218	-	19,286	53,603

資料：健康福祉課

9. 未熟児養育医療費助成状況（県及び市制度分）

単位：千円

年度	保険別	対象 人員	受診 件数	対 象 医 療 費	保 險 給 付 額	他 法 負 担 額	付 加 給 付 額	助 成 額	自 己 負 担 金
平成 28 年	国 保 社 保 計	2	6	7,084	6,547	-	-	537	19
		3	10	20,510	19,437	-	-	1,073	246
		5	16	27,594	25,984	-	-	1,610	265
平成 29 年	国 保 社 保 計	-	-	-	-	-	-	-	-
		2	4	6,701	6,267	-	-	434	53
		2	4	6,701	6,267	-	-	434	53
平成 30 年	国 保 社 保 計	2	8	2,217	1,853	-	-	364	46
		1	10	9,090	8,423	-	-	667	180
		3	18	11,307	10,276	-	-	1,031	226
令和 元 年	国 保 社 保 計	1	13	15,499	14,618	-	-	881	150
		2	13	9,876	9,098	-	-	778	244
		3	26	25,375	23,716	-	-	1,659	394
令和 2 年	国 保 社 保 計	2	5	3,375	3,103	-	-	272	19
		2	3	3,249	3,056	-	-	193	39
		4	8	6,624	6,159	-	-	465	58

資料：健康福祉課

10. 子ども医療費助成状況（県及び市制度分）

単位：千円

年度	保険別	対象人員	受診件数	対象医療費	保険給付額	他法負担額	附加給付額	一部負担額	助成額
平成28年	国保	437	4,536	43,510	33,149	-	-	2,566	7,795
	社保	3,107	37,572	317,881	240,315	-	-	20,033	57,533
	計	3,544	42,108	361,391	273,464	-	-	22,599	65,328
平成29年	国保	396	3,955	34,488	25,840	-	-	2,094	6,554
	社保	2,986	37,037	323,428	244,858	-	-	19,291	59,279
	計	3,382	40,992	357,916	270,698	-	-	21,385	65,833
平成30年	国保	360	4,560	44,830	34,115	-	-	2,439	8,276
	社保	2,871	37,904	319,726	239,515	-	-	19,821	60,390
	計	3,231	42,464	364,556	273,630	-	-	22,260	68,666
令和元年	国保	348	4,252	52,807	42,971	-	-	2,076	7,760
	社保	2,763	36,478	323,111	241,268	-	-	18,860	62,983
	計	3,111	40,730	375,918	284,239	-	-	20,936	70,743
令和2年	国保	316	3,178	31,659	24,186	-	-	1,461	6,012
	社保	2,626	29,404	270,385	203,699	-	-	14,596	52,090
	計	2,942	32,582	302,044	227,885	-	-	16,057	58,102

資料：健康福祉課

11. 妊産婦医療費助成状況（市制度分）

単位：千円

年度	保険別	対象人員	受診件数	対象医療費	保険給付額	他法負担額	附加給付額	一部負担額	助成額
平成28年	国保	26	32	220	161	-	-	17	42
	社保	227	874	17,487	13,619	-	-	921	2,947
	計	253	906	17,707	13,780	-	-	938	2,989
平成29年	国保	23	96	2,189	1,726	-	-	134	329
	社保	230	1,012	31,823	25,001	-	-	1,501	5,321
	計	253	1,108	34,012	26,727	-	-	1,635	5,650
平成30年	国保	22	127	3,070	2,448	-	-	171	451
	社保	209	1,138	33,883	26,726	-	-	1,774	5,383
	計	231	1,265	36,953	29,174	-	-	1,945	5,834
令和元年	国保	23	102	3,695	3,024	-	-	154	517
	社保	190	980	25,470	19,988	-	-	1,327	4,155
	計	213	1,082	29,165	23,012	-	-	1,481	4,672
令和2年	国保	21	66	2,903	2,519	-	-	90	294
	社保	180	858	22,712	17,511	-	-	1,293	3,908
	計	201	924	25,615	20,030	-	-	1,383	4,202

資料：健康福祉課

12. 心配ごと相談所の利用状況（延件数）

年 度	総 数	生 計 問 題	家 族 問 題	職 業 生 業 問 題	健 康 医 療 問 題	結 婚 問 題	離 婚 問 題	住 宅 問 題	財 産 関 係	精 神 衛 生
平成28年	118	13	17	8	7	-	10	8	21	1
平成29年	107	6	22	4	6	-	6	12	18	5
平成30年	65	2	8	2	3	-	4	4	11	2
令和元年	83	9	17	5	6	1	4	8	10	2
令和2年	86	10	11	3	5	-	2	6	12	3

年 度	心身障 がい者(児) 福 祉	児童福 祉母子 保 健	教 育 青少年 問 題	母 子 父 子 福 祉	老 人 福 祉	人 権 法 律 相 談	事 故 関 係	苦 情 相 談	年 金 相 談	そ の 他
平成28年	1	-	-	1	3	-	-	11	4	13
平成29年	1	-	-	-	4	2	5	10	1	5
平成30年	-	1	-	-	3	1	-	6	-	18
令和元年	1	-	-	-	5	-	1	5	1	8
令和2年	-	-	-	-	8	1	1	4	2	18

資料：社会福祉協議会

13. 保 育 園 の 概 要

令和3年4月1日現在

区分	名 称	設 置 主 体	保育士及 び職員数	定 員	在 籍 児 童 数				
					総 数	3 歳 未 満 児	3 歳 児	4 歳 以 上 児	
認 可 保 育 所	加 茂 保 育 園	加 茂 市	8	90	34	14	5	15	
	西 加 茂 保 育 園	"	7	120	34	13	6	15	
	西 宮 保 育 園	"	9	90	40	16	10	14	
	狭 口 保 育 園	"		(30)				休 園 中	
	高 柳 保 育 園	"		(60)				休 園 中	
	芝 野 保 育 園	"		8	90	57	17	12	28
	宝 が 丘 保 育 園	社会福祉法人 宝が丘保育園		18	70	71	24	15	32
保 育 所	加 茂 新 田 保 育 園	社会福祉法人覚真会	21	70	70	26	15	29	
	下 条 保 育 園	社会福祉法人光林会	5	20	12	7	0	5	
	七 谷 保 育 園	社会福祉法人 七谷保育園	7	30	21	8	6	7	
認 定 こ ど も 園	本 量 寺 こ ど も 園	社会福祉法人日章会	28	120	112	43	26	43	
	幼 保 連 携 型 認 定 こ ど も 園 須 田 保 育 園	社会福祉法人延真会	18	70	56	22	10	24	
					* 在籍児童数は1号認定を含む				
へきち 保育所	天 神 林 保 育 園	加 茂 市		(30)				休 園 中	

資料：こども未来課

14. 拠 出 年 金 受 給 状 況

単位：千円

年度	合 計		老 齢 年 金		障 害 基 礎 年 金		遺 族 基 礎 年 金		寡 婦 年 金	
	件数	金 額	件数	金 額	件数	金 額	件数	金 額	件数	金 額
平成28年	2,272	1,371,879	1,790	965,978	452	386,288	18	13,765	12	5,848
平成29年	2,148	1,320,497	1,674	921,674	454	386,701	10	7,175	10	4,947
平成30年	2,040	1,280,215	1,550	868,220	471	400,982	8	6,022	11	4,991
令和元年	1,928	1,232,909	1,446	827,171	465	395,497	7	5,579	10	4,662
令和2年	1,803	1,182,873	1,325	778,243	468	398,997	4	3,019	6	2,614

※老齢年金は、旧法老齢、通算老齢、老齢基礎年金の合計。

資料：市民課

15. 福 祉 年 金 等 の 受 給 状 況

単位：千円

年 度	合 計		老 齢 福 祉 年 金	
	件 数	金 額	件 数	金 額
平成28年	-	-	-	-
平成29年	-	-	-	-
平成30年	-	-	-	-
令和元年	-	-	-	-
令和2年	-	-	-	-

※平成20年度から、件数は全額支給停止者を除く。

資料：市民課

16. 共 同 募 金 及 び 諸 会 費 募 金 実 績

(1) 共同募金実績

単位：円

年 度	目 標 額	実 績 額	戸 別	そ の 他
平成28年	10,252,000	8,543,861	6,120,270	2,423,591
平成29年	10,229,000	8,488,705	6,092,587	2,396,118
平成30年	10,229,000	8,413,987	6,024,796	2,389,191
令和元年	10,211,000	8,105,559	5,978,577	2,126,982
令和2年	10,182,000	8,137,597	6,017,770	2,119,827

資料：社会福祉協議会

17. 福祉見舞金等給付状況

単位：円

年 度	総数		被保護世帯		要保護世帯		ねたきり老人		在宅障害者		特別支援学校 就 学 者		長期入院者	
	件数	金額	件数	金額	件数	金額	件数	金額	件数	金額	件数	金額	件数	金額
平成28年	422	1,345,027	-	-	105	342,510	287	936,207	5	16,310	25	50,000	-	-
平成29年	374	1,180,527	-	-	81	263,817	260	846,939	3	9,771	30	60,000	-	-
平成30年	358	1,124,030	-	-	82	261,252	244	794,034	4	12,744	28	56,000	-	-
令和元年	339	1,075,250	-	-	80	254,960	226	748,355	5	15,935	28	56,000	-	-
令和2年	316	1,022,301	-	-	65	218,142	220	734,330	3	10,013	28	59,816	-	-

資料：社会福祉協議会

18. 身体障害者手帳所持者状況

各年4月1日現在

年 次	計	肢体不自由 障 害	視 覚 障 害	聴 覚 障 害	音声・言語 機 能 障 害	内 部 障 害
平成29年	1,154	660	66	103	12	313
平成30年	1,107	623	64	96	11	313
平成31年	1,101	605	66	91	10	329
令和2年	1,088	581	64	90	9	344
令和3年	1,060	555	65	88	10	342

資料：健康福祉課

(2) 諸会費募金実績

単位：円

年 度	社 協 会 費	
	目 標 額	実 績 額
平成28年	3,091,200	2,788,300
平成29年	3,088,800	2,750,150
平成30年	3,082,800	2,730,800
令和元年	2,910,000	2,756,200
令和2年	2,756,000	2,714,595

資料：社会福祉協議会

19. 年 齡 階 層 別 人 口 移 動 状 況

各年4月1日現在

年		平成 29 年	平成 30 年	平成 31 年	令和 2 年	令和 3 年
年齢別	年					
60～64	男	1,092	1,090	1,078	1,029	989
	女	1,084	1,055	1,038	1,018	991
	計	2,176	2,145	2,116	2,047	1,980
65～69	男	1,300	1,224	1,197	1,140	1,082
	女	1,318	1,294	1,227	1,144	1,105
	計	2,618	2,518	2,424	2,284	2,187
70～74	男	879	968	1,019	1,091	1,178
	女	1,010	1,063	1,120	1,199	1,289
	計	1,889	2,031	2,139	2,290	2,467
75～79	男	781	769	797	820	780
	女	1,018	987	1,006	986	932
	計	1,799	1,756	1,803	1,806	1,712
80～84	男	603	606	600	590	583
	女	930	934	905	909	869
	計	1,533	1,540	1,505	1,499	1,452
85～89	男	352	391	370	390	386
	女	706	688	711	734	746
	計	1,058	1,079	1,081	1,124	1,132
90～94	男	118	112	135	132	148
	女	409	425	416	377	384
	計	527	537	551	509	532
95～99	男	23	21	23	29	32
	女	110	124	125	137	149
	計	133	145	148	166	181
100以上	男	3	2	2	2	5
	女	17	20	18	17	10
	計	20	22	20	19	15
合 計	男	5,151	5,183	5,221	5,223	5,183
	女	6,602	6,590	6,566	6,521	6,475
	計	11,753	11,773	11,787	11,744	11,658

資料：健康福祉課

20. 単身高齢者の状況

各年4月1日現在

年齢別	年	平成29年	平成30年	平成31年	令和2年	令和3年
	歳					
65～69	男	108	104	97	64	78
	女	66	75	71	67	57
	計	174	179	168	131	135
70～74	男	72	83	94	100	132
	女	96	116	122	123	129
	計	168	199	216	223	261
75～79	男	43	52	62	64	62
	女	151	124	112	116	124
	計	194	176	174	180	186
80以上	男	101	109	101	109	121
	女	317	342	349	351	383
	計	418	451	450	460	504
合計	男	324	348	354	337	393
	女	630	657	654	657	693
	計	954	1,005	1,008	994	1,086

資料：加茂市介護・看護支援センター

21. 高齢者のみの世帯の状況

各年4月1日現在

年齢別	年	平成29年	平成30年	平成31年	令和2年	令和3年
	歳					
65～69	男	151	124	114	97	94
	女	257	229	203	175	169
	計	408	353	317	272	263
70～74	男	234	251	250	244	264
	女	267	278	290	289	338
	計	501	529	540	533	602
75～79	男	240	235	247	245	247
	女	182	197	206	214	220
	計	422	432	453	459	467
80以上	男	236	260	271	277	298
	女	200	215	228	226	232
	計	436	475	499	503	530
合計	男	861	870	882	863	903
	女	906	919	927	904	959
	計	1,767	1,789	1,809	1,767	1,862

資料：加茂市介護・看護支援センター

22. 在宅ねたきり高齢者の状況

各年4月1日現在

年令別	年	平成29年	平成30年	平成31年	令和2年	令和3年
	歳					
65～69	男	7	7	8	15	7
	女	11	6	6	6	4
	計	18	13	14	21	11
70～74	男	11	11	9	12	12
	女	8	10	12	8	18
	計	19	21	21	20	30
75～79	男	11	8	15	10	16
	女	16	17	18	13	20
	計	27	25	33	23	36
80以上	男	53	53	55	60	63
	女	105	143	147	155	207
	計	158	196	202	215	270
合計	男	82	79	87	97	98
	女	140	176	183	182	249
	計	222	255	270	279	347

資料：加茂市介護・看護支援センター

23. デイサービスの利用状況（平成園・第二平成園・第三平成園）

年 度	3月の利用実人員	年間延べ利用回数	年間延べ開設日数	1施設当たり1日平均利用者数
平成28年	358	24,558	1,095	22.4
平成29年	342	22,749	1,095	20.8
平成30年	349	23,348	1,095	21.3
令和元年	306	23,066	1,098	21.0
令和2年	273	19,012	1,017	18.7

資料：加茂市介護・看護支援センター

24. ショートステイの利用状況（平成園・第二平成園・第三平成園）

年 度	利用延べ人員	利用延べ日数	1施設当たり1人平均利用日数
平成27年	1,628	15,775	9.7
平成28年	1,389	12,719	9.2
平成29年	1,304	12,755	9.8
令和元年	1,243	12,101	9.7
令和2年	1,026	11,510	11.2

資料：加茂市介護・看護支援センター

25. シルバー人材センターの状況

単位：千円

年 度	会 員 数			就 業 人 員		受 注 件 数			受 注 金 額		
	総数	男	女	実人員	延人員	総数	民間	公共	総数	民間	公共
平成28年	598	383	215	472	46,534	4,586	3,709	877	205,150	95,165	109,985
平成29年	568	359	209	467	45,338	4,025	3,161	864	203,819	91,535	112,284
平成30年	567	354	213	466	46,157	4,073	3,205	868	210,062	93,955	116,107
令和元年	565	350	215	448	42,920	3,633	2,786	847	200,786	87,413	113,373
令和2年	529	321	208	429	37,855	3,285	2,540	745	188,493	77,257	111,236

資料：シルバー人材センター

26. ホームヘルプサービスの状況（加茂市ホームヘルパーステーション分）

年 度	3月の利用実人員	年間延べ利用時間	年度末ホームヘルパー数
平成28年	344	49,791	59
平成29年	336	44,818	57
平成30年	328	40,278	50
令和元年	310	37,348	49
令和2年	273	31,978	44

資料：加茂市介護・看護支援センター

27. 日常生活用具給付の状況

用 具 名	平成28年度	平成29年度	平成30年度	令和元年度	令和2年度
自動消火器	-	-	-	-	-
緊急通報システム	91	88	80	72	65
火災警報器	2	3	1	-	-
福祉電話	-	-	-	-	-
電磁調理器	-	-	-	-	-

資料：健康福祉課

28. 老人ホーム入所者の状況

各年4月1日現在

区分	施設名	所在地	平成29年	平成30年	平成31年	令和2年	令和3年
特別 養護 老人 ホーム	平成園	加茂市	52	58	62	65	64
	第二平成園	〃	64	68	64	65	70
	第三平成園	〃	77	80	75	69	74
	愛松園	五泉市	4	4	4	4	5
	長和園	三条市	-	-	-	-	1
	つかのめの里	〃	3	3	3	3	-
	いっぷく	〃	-	1	1	1	1
	おおじまの里	〃	-	-	1	2	1
	吉田愛宕の園	燕市	1	1	1	2	1
	燕愛宕の園	〃	-	1	3	2	1
	あじさいの里	田上町	11	9	9	8	6
	はまゆう	新潟市	1	1	1	1	1
	にいだの里	〃	14	13	14	19	23
	白根そよ風の杜	〃	1	2	2	2	2
	いなほの郷	〃	-	1	1	1	-
	白鳥の里	〃	-	-	-	1	1
	中之口愛宕の園	〃	-	-	-	1	1
	ケアガーデン新幸	見附市	-	-	-	1	-
	すずらの園	〃	-	-	-	1	-
	高部陽光園	静岡県静岡市	-	1	-	-	-
空	千葉県八街市	-	-	-	-	1	
	計		228	243	241	248	253
養護 老人 ホーム	桜花寮	五泉市	5	5	4	4	4
	ひとみ園	埼玉県深谷市	1	1	1	-	-
	計		6	6	5	4	4

資料：健康福祉課、加茂市介護・支援センター

29. 特殊寝台等貸与の状況（市単独）

用具名	平成28年度	平成29年度	平成30年度	令和元年度	令和2年度
特殊寝台	18	23	20	11	-
エアーマット	5	6	9	3	1
車椅子	35	34	59	38	25

※新規延利用者数。なお、特殊寝台には、マットレスが含まれる。

資料：健康福祉課

30. 社会福祉協議会福祉サービスの状況

サービス内容	平成28年度	平成29年度	平成30年度	令和元年度	令和2年度
ふとんの洗濯サービス	122世帯	102世帯	87世帯	101世帯	116世帯
紙おむつ購入助成券支給	504人	478人	415人	429人	401人
配食サービス（延べ人員）	4,340人	3,818人	3,854人	3,704人	1,443人
障子の張り替えサービス	76世帯	107世帯	103世帯	66世帯	28世帯
歳末たすけあい訪問	422人	374人	358人	339人	316人
寝たきり高齢者等友愛訪問	309人	287人	273人	253人	256人
集合会食（延べ人員）	201人	171人	142人	136人	8人
タクシー利用券助成	329人	289人	283人	297人	239人
家屋小修繕	33世帯	3世帯	9世帯	15世帯	15世帯
除雪助成（冬季高齢者世帯）（延べ人員）	64世帯	205世帯	4世帯	-世帯	94世帯

資料：社会福祉協議会

31. 老人クラブの状況

各年4月1日現在

単位：人

年次	単位クラブ	会員数	60歳以上人口	加入率
平成29年	30	917	11,753	7.8
平成30年	29	870	11,773	7.4
平成31年	28	804	11,787	6.8
令和2年	28	768	11,744	6.5
令和3年	26	635	11,658	5.4

資料：社会福祉協議会

32. 介護保険第1号被保険者及び保険料

年度	被保険者			備考(再掲数)		保険料決算額 千円
	総数	65歳以上75歳未満	75歳以上	外国人	住所地特例者	
平成28年	9,585	4,500	5,085	6	35	596,035
平成29年	9,642	4,543	5,099	7	37	601,256
平成30年	9,688	4,559	5,129	8	40	689,128
令和元年	9,724	4,570	5,154	9	40	681,941
令和2年	9,709	4,651	5,058	9	43	668,040

※被保険者は年度末の人数である。

資料：加茂市介護・看護支援センター

33. 介護保険給付状況

年度	要介護等認定者数	在宅サービス		施設サービス		高額介護サービス	高額医療合算介護サービス	特定入所者介護サービス
		件数	金額	件数	金額	金額	金額	金額
平成28年	1,748	25,796	1,227,346	5,521	1,437,707	64,310	7,280	170,389
平成29年	1,733	24,764	1,195,572	5,659	1,495,825	64,749	4,387	164,666
平成30年	1,790	24,969	1,200,692	5,735	1,543,433	68,973	2,301	170,838
令和元年	1,757	25,508	1,209,853	5,648	1,523,591	70,782	6,395	170,913
令和2年	1,769	24,498	1,147,432	5,652	1,564,671	72,039	6,416	167,401

※要介護等認定者数は年度末の人数である。

資料：加茂市介護・看護支援センター

34. 法律相談の利用状況（延件数）

年 度	総 数	売 買 代 金	サ ラ 金 ・ ク レ ジ ツ ト	金 銭 貸 借	保 証 債 務	交 通 事 故 に よ る 損 害 賠 償	そ の 他 の 損 害 賠 償	土 地 建 物	借 地 借 家	土 地 境 界	相 隣 関 係	結 婚	離 婚	扶 養	相 続 ・ 遺 言	親 子 関 係	医 療 過 誤	刑 事 事 件	そ の 他
平成28年	63	-	2	4	4	1	1	16	1	3	2	-	7	-	9	1	-	-	12
平成29年	65	1	-	4	-	1	2	11	2	5	1	-	10	-	13	2	1	1	11
平成30年	58	3	4	8	2	-	-	11	3	2	2	-	3	1	2	1	-	1	15
令和元年	66	-	4	5	-	-	-	10	1	3	2	1	5	-	15	2	-	-	18
令和2年	74	-	3	5	1	2	-	11	1	3	4	-	6	-	14	7	1	1	15

資料：社会福祉協議会