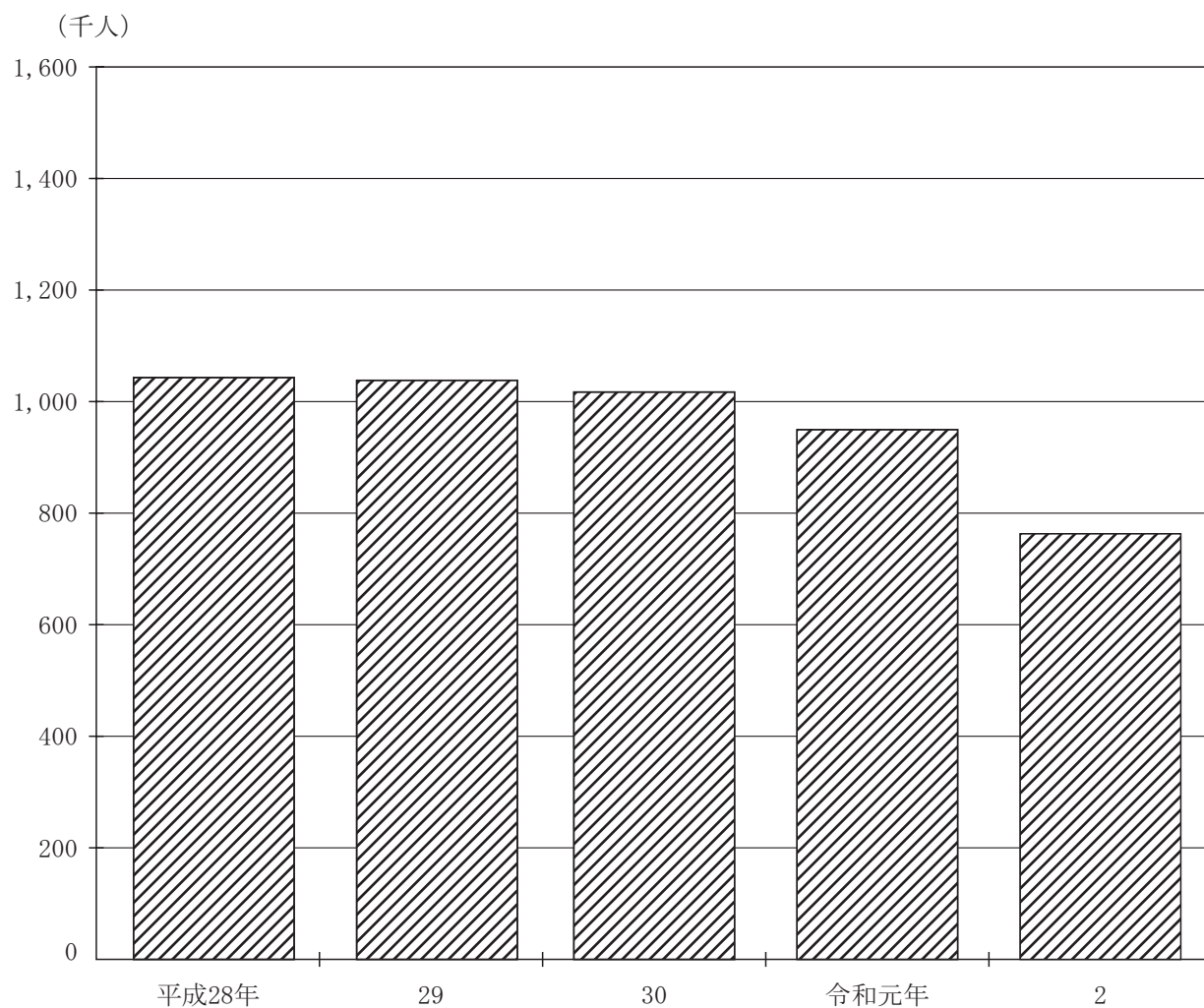
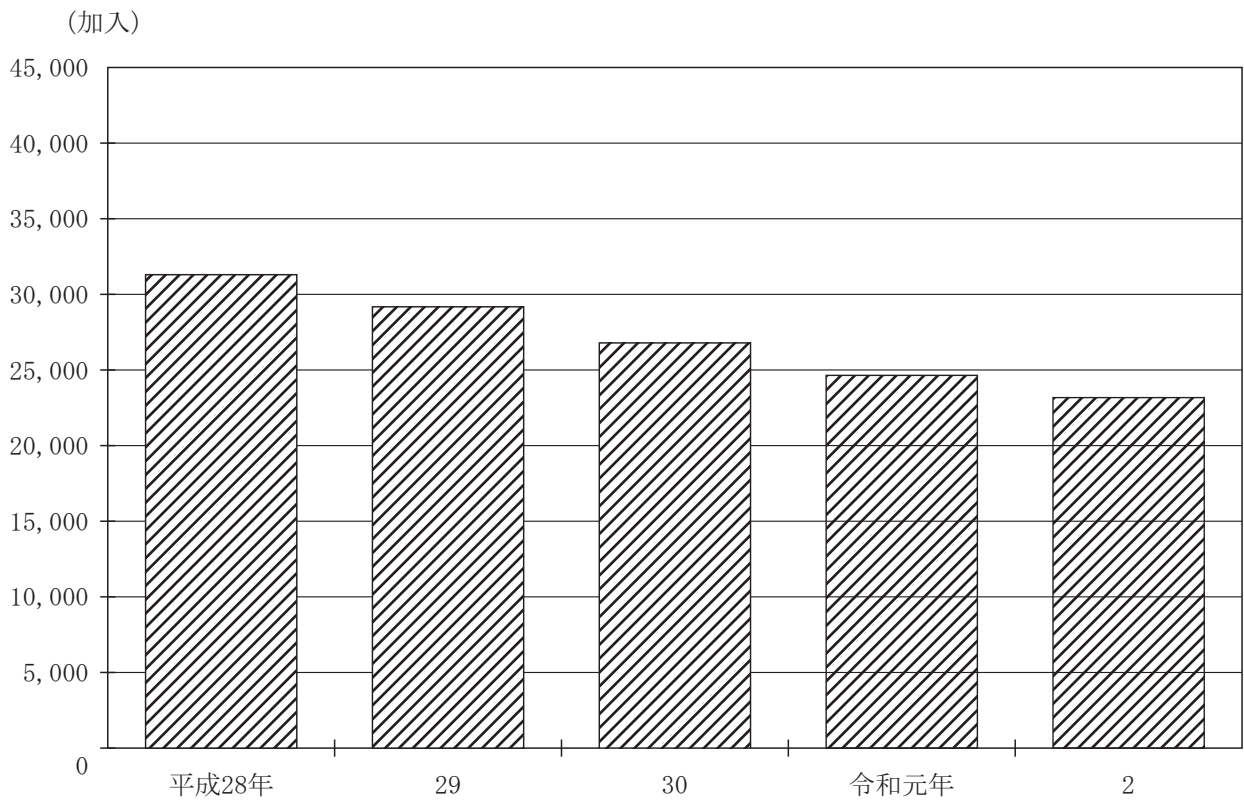


9. 運輸・通信


加茂駅年間総乗車人数



NTT東日本加入電話の推移



自動車台数



1. 鉄 道 輸 送 状 況

単位：千人

年 度	年 間 総 乗 車 人 員
平成 28 年	1,041
平成 29 年	1,036
平成 30 年	1,013
令和 元年	952
令和 2 年	790

資料：J R 東日本旅客鉄道(株)新潟支社

2. 自 動 車 所 有 状 況

各年 4 月 1 日現在

区 分	平成 29 年	平成 30 年	平成 31 年	令和 2 年	令和 3 年
乗 用 車	非公表	非公表	非公表	非公表	非公表
貨 物 自 動 車	非公表	非公表	非公表	非公表	非公表
バ ス	非公表	非公表	非公表	非公表	非公表
特 殊 自 動 車	非公表	非公表	非公表	非公表	非公表
原 動 機 付 自 転 車	1,519	1,467	1,416	1,342	1,264
自 動 二 輪	644	638	639	625	645
軽 自 動 車	9,852	9,736	9,736	9,718	9,676
農 耕 用 作 業 車	1,746	1,735	1,709	1,677	1,645
小 型 特 殊 自 動 車	199	196	201	206	211

資料：税 務 課

3. 電 話 設 備 状 況

各年3月31日現在

	電話加入等 総 数	電 話	回 線	公衆電話合計	公 衆	電 話
		一 般 加入 電 話	I S D N 回 線		一 般 公 衆 電 話	デ ジ タ ル 公 衆 電 話
平成21年度	9,120	8,290	830	65	53	12
平成22年度	8,205	7,495	710	64	50	14
平成23年度	45,533	40,233	5,300	63	49	14
平成24年度	40,331	35,798	4,533	60	46	14
平成25年度	36,936	32,946	3,990	61	46	15
平成26年度	34,597	31,065	3,532	61	46	15
平成27年度	32,752	29,570	3,182	56	41	15
平成28年度	31,165	28,182	2,983	52	37	15
平成29年度	29,050	26,344	2,706	52	38	14
平成30年度	27,031	24,580	2,451	53	39	14
令和元年度	24,843	22,654	2,189	223	-	-
令和2年度	23,241	21,253	1,988	222	-	-

※本表はNTT東日本㈱におけるアナログ加入数等であり、IP加入数等は含まれない。

※電話加入数については、平成22年度までは、加茂市分の加入数となる。

平成23年度より、「市町村」単位での集計方法は行わず、「MA」単位での集計となる。

※公衆電話設置台数については、平成30年度までは、加茂市分の加入数となる。

令和元年度より、「市町村」単位での集計方法は行わず、「MA」単位での集計となり、

また合計数のみの記載となる。

※「MA」単位とは、単位料金区域のことで、市内通話料金（昼間3分8.5円（税抜））で通話できる区域のことで、加茂市は「三条MA」に入り、三条市、燕市、田上町も含まれる。

資料：NTT東日本㈱新潟支店