

内閣官房デジタル田園都市国家構想実現会議事務局 御中

地方公共団体における「少子化対策地域評価ツール」
を活用した「地域アプローチ」による
少子化対策の推進に関する調査研究事業

業 務 報 告 書

令和4年3月

株式会社 NTT データ経営研究所

地方公共団体における「少子化対策地域評価ツール」を活用した「地域アプローチ」による
少子化対策の推進に関する調査研究事業 業務報告書

～ 目 次 ～

第1章 事業の概要	3
1.1 事業の背景・目的	3
1.2 事業の実施内容	3
1.3 実施体制	4
第2章 モデル地方公共団体による地域評価ツールに記載の検討プロセスの現地検証等	7
2.1 現地検証の基本的な考え方	7
2.2 モデル市町の概況	8
2.3 事務局が各モデル市町に共通して実施した取組の内容	11
2.4 新潟県上越市における現地検証の経過	21
2.5 新潟県加茂市における現地検証の経過	32
2.6 京都府宇治市における現地検証の経過	43
2.7 京都府宮津市における現地検証の経過	55
2.8 高知県安芸市における現地検証の経過	68
2.9 高知県土佐町における現地検証の経過	81
第3章 「地域アプローチ」による少子化対策推進の機運醸成に向けたシンポジウムの開催	92
3.1 実施目的	92
3.2 シンポジウムの実施概要	92
3.3 シンポジウムの内容	93
3.4 実施結果	102
第4章 本事業の現地検証を踏まえた地域評価ツールの見直し及び手引きの作成	108
4.1 現地検証等を通じて得られた示唆及び関連資料の見直しの方針	108
4.2 「地域アプローチ」による少子化対策の検討の手引きの作成	108
4.3 今後の展望について得られた知見	124

参考資料 モデル市町の現地検証に関する事業報告書 抜粋

- ・新潟県上越市
- ・新潟県加茂市
- ・京都府宇治市
- ・京都府宮津市
- ・高知県安芸市
- ・高知県土佐町

第1章 事業の概要

1.1 事業の背景・目的

1.1.1 事業の背景

第2期「まち・ひと・しごと創生総合戦略」（2020改訂版）においては、「結婚・出産・子育ての希望をかなえる」を基本目標の一つとして掲げており、出生率や、長時間労働や通勤時間など出生率に関連の深い各種指標の状況は地域によって異なり、その要因や課題等は多くの分野にまたがっていると考えられるとしている。このため、各地方公共団体が、結婚、妊娠・出産、子育てに関わる地域ごとの課題を明確化し、それに応じたオーダーメイド型の取組を分野横断的に展開する「地域アプローチ」による少子化対策を推進するなど、各地方公共団体における地域の実情を踏まえた取組を促進する必要がある。

こうした観点から、内閣官房デジタル田園都市国家構想実現会議事務局（以下、「内閣官房」という。）では、各地方公共団体において、子育てのサポート体制、男女の働き方、まちのにぎわいなどの要素による地域特性の見える化等を通じて、具体的な取組を分野横断的に検討するための「少子化対策地域評価ツール」（以下、「地域評価ツール」という。）を整備し、その普及・活用を促進している。

今般、各地方公共団体における地域評価ツールの活用を促進し、地域の実情を踏まえたオーダーメイド型の取組を分野横断的に展開する「地域アプローチ」による少子化対策を推進する観点から、モデル地方公共団体の参画を得て、地域評価ツールに記載している各検討プロセスを実践し、地域評価ツールを活用した少子化対策への実効的な取組の考え方や、「地域アプローチ」による取組を推進する上で都道府県等に求められる市町村への支援の在り方等を整理することとした。また、各地域における「地域アプローチ」による少子化対策推進の機運の醸成を図る必要があることを踏まえ、本調査研究事業によってモデル地方公共団体を対象として地域評価ツールを活用した検討プロセスの実地検証を行うとともに、同検証で得られた上記に関する知見をもとに、シンポジウムによる全国の地方公共団体への情報発信や、地域評価ツールの内容の見直し等を行うこととした。

1.1.2 事業の目的

本事業は、モデル地方公共団体における地域評価ツールを活用した実地検証等及び「地域アプローチ」による少子化対策推進の機運醸成に向けたシンポジウムの開催に加え、これらで得られた知見をもとにした地域評価ツールの内容の見直し等を通じて、各地方公共団体における地域評価ツールを活用した「地域アプローチ」による少子化対策の推進を促進することを目的とする。

1.2 事業の実施内容

本事業では以下の業務を実施した。

1.2.1 モデル地方公共団体における地域評価ツールの実地検証等

地域評価ツールに記載した検討プロセスを踏まえ、モデル地方公共団体として、「地域アプローチ」による少子化対策の検討を行う新潟県上越市・加茂市、京都府宮津市・宇治市、高知県安芸市・土佐町の6市町をモデル市町、モデル市町の検討のサポート等を行う新潟県・京都府・高知県の3府県をモデル府県として、これらと連携し、地域評価ツールに記載している少子化対策の検討に関する横断的な体制の構築、客観的指標の分析による地域特性の見える化、主観調査による地域特性の把握、地域の強み・課題の分析、対応策の検討等の一連のプロ

セスについて、後述の府県を基本単位としたワークショップとモデル市町による検討プロセスの実践を相互に繰り返す形で実地検証した。

実地検証に当たり、少子化対策全般や地方公共団体における少子化対策関連事業等に知見の深い有識者を招聘し、各モデル地方公共団体の検討内容に対して助言を求めた。

これらの結果を踏まえ、地域評価ツールを活用した実効的な取組の考え方、「地域アプローチ」による取組を推進する上で都道府県等に求められる市町村への支援の在り方等の知見を収集し、地域評価ツールにおいて見直しが必要な事項の整理を行った。本実地検証の詳細については、第2章で記載する。

1.2.2 「地域アプローチ」による少子化対策推進の機運醸成に向けたシンポジウムの開催

モデル地方公共団体による実地検証のまとめとして、各モデル地方公共団体が本事業を通じて実践した検討プロセスや、本事業を踏まえた今後の少子化対策に関する取組の方針等について、オンラインシンポジウム形式で発表・共有し、有識者から助言をいただく機会を設けた。シンポジウムには全国の地方公共団体の少子化対策を検討する部署の担当者など約200名が参加した。本シンポジウムの詳細については、第3章で記載する。

1.2.3 本事業の実地検証を踏まえた地域評価ツールの見直し及び手引きの作成

1.2.1～1.2.2 で得られた知見を踏まえた地域評価ツールの見直しとして、地域評価ツールの別冊として『「地域アプローチ」による少子化対策の検討の手引き』を作成し、手引きの作成を踏まえて地域評価ツールの内容について必要な見直しを行った。地域評価ツールの見直し及び手引きの作成の詳細については、第4章で記載する。

1.3 実施体制

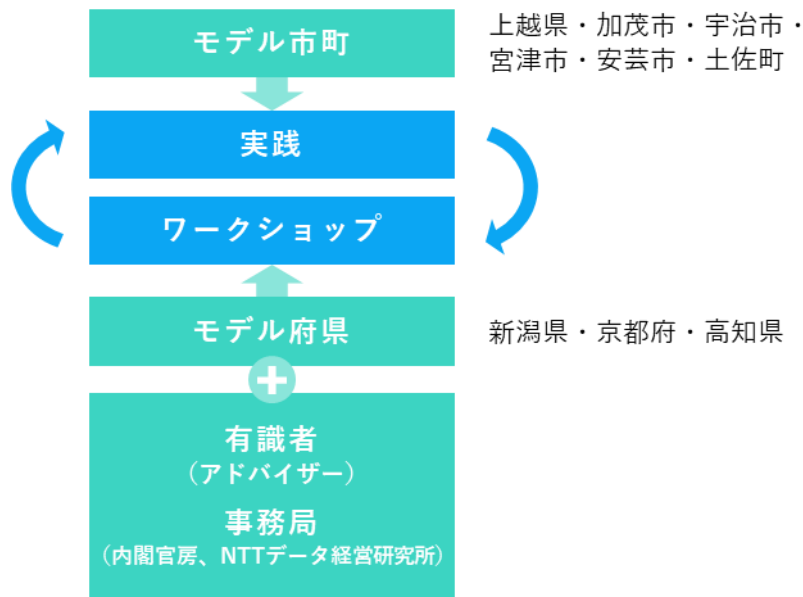
本事業は1.3.1記載の体制で実施した。

1.3.1 モデル地方公共団体における地域評価ツールの実地検証等における実施体制

本事業では、地域評価ツールに記載の検討プロセスに沿って、各モデル市町の令和3年度中の各時期における到達目標を踏まえながら、モデル市町において少子化対策の検討に関するデータ分析・調査や、取組方針の企画・立案を行う“実践”と、モデル府県を主な主体として、モデル市町の調査や検討の内容に対する助言を行う“ワークショップ”を繰り返しながら、「地域アプローチ」による少子化対策の検討を進めるプログラムを実施した。

各回のワークショップでは、モデル府県に加えて、少子化対策や地方公共団体における少子化対策の検討・事業展開に知見を有する有識者（1.3.2に記載）と、内閣官房及び事務局が参加し、モデル市町の調査や検討の内容に対して助言等を実施する体制とした。（図表1.3.1）

図表 1.3.1 モデル地方公共団体における検討体制



1.3.2 有識者の選定方針と本事業における有識者

本事業のワークショップをはじめとしたモデル地方公共団体の検討プロセスでは、モデル市町に対して「地域アプローチ」による検討を支援し、地域の実情に応じた取組の考え方についての助言が可能な有識者を招聘することとした。「地域アプローチ」による少子化対策への理解が深いことや、地方公共団体における施策立案・検討のプロセスについて知見を有する者及びモデル地方公共団体が立地する各地域を対象とした少子化対策の関連事業やデータ分析等を実施している者から、モデル地方公共団体と協議の上で図表 1.3.2に記載の4名の有識者の参画を得た。

図表 1.3.2 有識者一覧

氏名	所属・肩書	備考
松田 茂樹	中京大学現代社会学部教授	合同ワークやシンポジウムに主に参加 「地域アプローチ」による少子化対策への理解が深い少子化対策・子育て支援の専門家
柴田 浩喜	公益財団法人中国地域創造研究センター総合研究リーダー	京都府における実地検証に主に参加 京都府より推薦。京都府内市町村の各種データを基にした少子化対策の分析を実践
伊澤 慎一	シンク・アンド・アクト株式会社 代表取締役	京都府における実地検証に主に参加 京都府より推薦。宮津市で子育て世帯を対象としたワークショップを実践
大坂 純	東北こども福祉専門学院 副学院長	高知県における実地検証に主に参加 地方公共団体における施策立案・検討の知見を豊富に有する専門家

1.3.3 有識者が参画した本事業における取組

本事業において、有識者にはそれぞれ以下の会議体に参加していただき、モデル地方公共団体の検討内容について助言を行うなどの支援をいただいた。

図表 1.3.3 有識者参加会議の一覧

有識者	参加した会議体	
松田 茂樹	合同ワークショップ①	8月5日(木) 13:00~17:10
	合同ワークショップ②	2月21日(月) 13:30~15:45
柴田 浩喜	京都府 府県別ワークショップ①	10月20日(水) 15:00~17:30
	京都府 府県別ワークショップ②	12月14日(火) 10:00~12:30
	京都府 合同ワークショップ②直前打合せ	2月7日(月) 9:00~10:30
伊澤 慎一	京都府 府県別ワークショップ①	10月20日(水) 15:00~17:30
	京都府 府県別ワークショップ②	12月14日(火) 10:00~12:30
	京都府 合同ワークショップ②直前打合せ	2月7日(月) 9:00~10:30
大坂 純	高知県 府県別ワークショップ①	10月12日(火) 13:00~15:30
	高知県 府県別ワークショップ②	12月9日(木) 9:30~12:00
	高知県 合同ワークショップ②直前打合せ	2月10日(木) 8:30~10:30

※ワークショップの詳細については第2章を参照

第2章 モデル地方公共団体による地域評価ツールに記載の検討プロセスの現地検証等

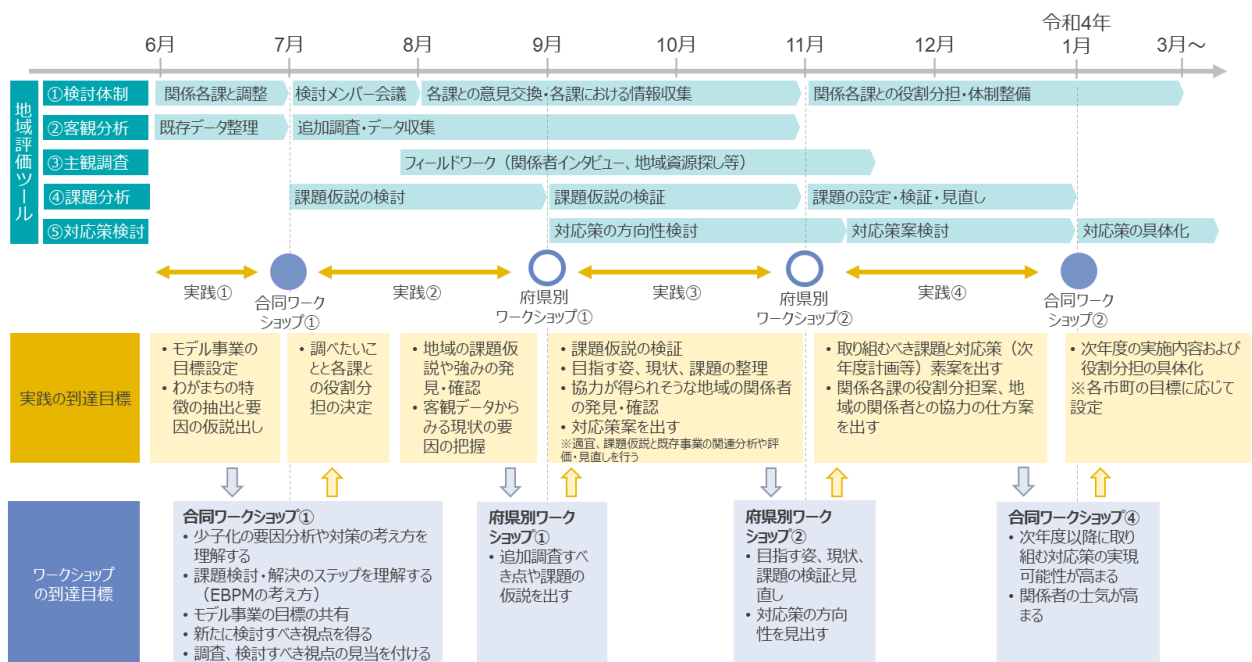
2.1 現地検証の基本的な考え方

モデル地方公共団体による現地検証においては、地域評価ツールに記載されている「地域アプローチ」の検討プロセスに沿って、事務局やモデル府県、有識者による必要な支援を得ながら、モデル市町が主体的に少子化対策に関する調査や課題の検討、取組方針の企画・立案を進めるとともに、事務局において、「地域アプローチ」による取組に関する効果的な取り組み方のプロセスを検証するため、地域評価ツールの内容をもとに作成したプログラムを用いて必要な助言を行った。

具体的には、地域評価ツールに記載の検討手順のうち、第1段階に相当する部局横断的な検討体制の構築を出発点として、「地域アプローチ」による取組を進めていく上で、モデル市町が令和3年度末に少子化対策に関する対応策の検討に至るまでに必要なプロセスについて、各プロセスごとに留意すべき事項を盛り込みながら、実施するプロセスを表形式にして見える化したワークシートを作成し、各モデル市町で同ワークシートを活用しながら調査や検討を進める“実践”のパートを設定した。そして、実践のパートで調査や検討した内容について、モデル府県や有識者等に共有し、次のプロセスでの検討を進めるに当たって留意すべき点等について助言を得る“ワークショップ”を各“実践”の後に実施するといった進め方を繰り返すことで、「地域アプローチ」による取り組み方についてその都度必要な知見を得ながら検討を継続できる体制を設けた。

これらの“実践”と“ワークショップ”を相互に繰り返すプロセスについては、事業開始当初で以下の図に沿った進め方を念頭に置いていたが、各モデル市町において本事業を通じて最終的に目標としている事項や各時期における検討の進捗状況等が異なっていたため、各モデル市町と協議しつつ、必要に応じてその都度実施内容の見直しを行った。（実際の事業経過については、各モデル市町の項を参照）（図表 2.1.1）

図表 2.1.1 現地検証の進め方



	実践①	合同ワークショップ①	実践②	府県別ワークショップ①
時期	6月	7月	7-9月	9月
到達目標	<ul style="list-style-type: none"> モデル事業の目標設定 わがまちの特徴の抽出と要因の仮説出し 	<ul style="list-style-type: none"> 市町における少子化の要因分析や対策の考え方を理解する 課題検討・解決のステップを理解する(EBPMの考え方) モデル事業の目標の共有 新たに検討すべき視点を得る 調査、検討すべき視点の見当を付ける 	<ul style="list-style-type: none"> 調べたいことと各課との役割分担の決定 地域の課題仮説や強みの発見・確認 客観データからみる現状の要因の把握 	<ul style="list-style-type: none"> 追加調査すべき点や課題の仮説を出す
ワークシートの検討項目	—	<ul style="list-style-type: none"> 市町の概要・検討メンバーの紹介 現状の取組 モデル事業で達成したいこと 客観的指標の分析 ネクストアクション 講師への質問 	—	<ul style="list-style-type: none"> 実践報告 課題仮説、強み、現状の要因 ライフステージ分析※市町の進捗に応じて実施
実施内容	<ul style="list-style-type: none"> モデル事業で達成したいことの検討 関係各課との調整 既存データの整理 客観的指標の分析(特徴の確認と要因等の仮説出し) 追加調査すべき事項の検討 	<ul style="list-style-type: none"> 市町の自己紹介、現状共有 少子化の要因分析や対策の要点(基調講演) 課題検討・解決のステップ(EBPM)についての解説 モデル事業の目標・ネクストアクションの設定、共有 オンライン懇親会 	<ul style="list-style-type: none"> 関係各課との検討会実施(調査事項を出し役割分担する) 関係各課と客観データの共有、要因の仮説出し 客観データの追加調査 フィールドワーク(関係者インタビュー、地域資源探し) 関係各課と調査結果を共有し、追加調査すべき事項を検討 	<ul style="list-style-type: none"> 実践報告 アドバイザーからの問い・助言 ネクストアクションの検討・共有
参加者	<ul style="list-style-type: none"> モデル市町 ※事前説明は事務局が行う(事前説明には府県も参加) 	<ul style="list-style-type: none"> モデル市町、府県 有識者 事務局 	<ul style="list-style-type: none"> モデル市町、府県(可能な限り府県が伴走) 検討メンバー (事務局) 	<ul style="list-style-type: none"> モデル市町、府県 担当アドバイザー 事務局 府県内の他市町村(任意)

	実践③	府県別ワークショップ②	実践④	合同ワークショップ②
時期	9-11月	11月	11-1月	1月
到達目標	<ul style="list-style-type: none"> 課題仮説の検証 目指す姿、現状、課題の整理 協力が得られそうな地域の関係者の発見・確認 対応策案を出す ※適宜、課題仮説と既存事業の関連分析や評価・見直しを行う 	<ul style="list-style-type: none"> 目指す姿、現状、課題の検証と見直し 対応策の方向性を見出す 	<ul style="list-style-type: none"> 取り組むべき課題と対応策(次年度計画等)案案を出す 関係各課の役割分担案、地域の関係者との協力の仕方案を出す 	<ul style="list-style-type: none"> 次年度以降に取り組む対応策の実現可能性が高まる 関係者の士気が高まる
ワークシートの検討項目	—	<ul style="list-style-type: none"> 実践報告 目指す姿・現状・課題・対応策案 	—	<ul style="list-style-type: none"> 実践報告 目指す姿・現状・課題・対応策案(次年度計画案)
実施内容	<ul style="list-style-type: none"> 現状の再整理、追加調査 地域の関係者インタビュー、資源探し 目指す姿の検討 課題仮説の見直し 対応策案の検討 	<ul style="list-style-type: none"> 実践報告 アドバイザーからの問い・助言 目指す姿、現状、課題の見直し 対応策案の検討 ネクストアクションの検討・共有 	<ul style="list-style-type: none"> 取り組むべき課題の検討 関係各課と課題共有し、庁内の体制整備に向けた意見交換 地域の関係者と課題共有し、地域の関係者との協働に向けた意見交換 	<ul style="list-style-type: none"> 市町の検討結果(目指す姿・現状・課題)の共有 次年度計画案(取組内容、役割分担)、立案に至った検討プロセス等の共有 有識者による評価 事務局による解説
参加者	<ul style="list-style-type: none"> モデル市町、府県(可能な限り府県が伴走) 検討メンバー 地域の関係者 (事務局) 	<ul style="list-style-type: none"> モデル市町、府県 担当アドバイザー 事務局 府県内の他市町村(任意) 	<ul style="list-style-type: none"> モデル市町、府県(可能な限り府県が伴走) 検討メンバー 地域の関係者 (事務局) 	<ul style="list-style-type: none"> モデル市町、府県 担当アドバイザー 有識者・事務局 全国の市町村・都道府県

2.2 モデル市町の概況

モデル市町の実地検証開始当初の概況は図表 2.2.1 のとおりである。

図表 2.2.1 モデル市町の概況

モデル市町	特徴
上越市	<ul style="list-style-type: none"> 人口：188,047 人(2020 年) → 153,020 人(2040 年推計人口) 合計特殊出生率：1.56(2013-17 年)

	<ul style="list-style-type: none"> ・有配偶率：54.1%（2015年） ・有配偶出生率：79.60（2015年） ・主要産業：製造業 <p>【実地検証開始前から行っていた少子化対策の取組】</p> <ul style="list-style-type: none"> ・子育て支援や雇用の確保等、分野ごとの取組を実施してきた。 <p>【実地検証開始時点での本事業を通じた目標】</p> <ul style="list-style-type: none"> ・実地検証への参加を通じて、当市の現状や課題等に係る庁内の共通認識の共有を図りながら、部局横断的な検討体制を構築する。 ・地域評価ツールを活用して、当市の現状等を踏まえた実効性の高い政策の立案を目指す。
加茂市	<ul style="list-style-type: none"> ・人口：25,441人（2020年）→17,644人（2040年推計人口） ・合計特殊出生率：1.28（2013-17年） ・有配偶率：58.62%（2015年） ・有配偶出生率：65.76（2015年） ・主要産業：農業（米・果実（なし・もも・ぶどう・ルレクチE））、電気機器製造業、木工業（桐たんす、組子、屏風等） <p>【実地検証開始前から行っていた少子化対策の取組】</p> <ul style="list-style-type: none"> ・婚活マッチングサイト登録料の助成等を通じた結婚支援や、こども未来課の創設による子育て支援体制の強化を実施 <p>【実地検証開始時点での本事業を通じた目標】</p> <ul style="list-style-type: none"> ・少子化の要因に関する分析と課題の抽出を行い、これを踏まえて令和4年度以降の施策の検討につなげていくことを目指す。 ・企画財政課がこども未来課と協働し、少子化対策に関する庁内の横断的な体制を構築する。
宇治市	<ul style="list-style-type: none"> ・人口：179,630人（2020年）→139,547人（2040年推計人口） ・合計特殊出生率：1.33（2015-18年） ・有配偶率：49.1%（2015年） ・有配偶出生率：68.4（2015-18年） ・主要産業：製造業（33.4%）、教育・医療・福祉（14.2%）、不動産（11.5%）。特産品として宇治茶、陶磁器（朝日焼、清水焼）がある

	<p>【実地検証開始前から行っていた少子化対策の取組】</p> <ul style="list-style-type: none"> ・第2期宇治市子ども・子育て支援事業計画に基づき、令和3年度から「子育てにやさしいまち実現プロジェクト」を立ち上げて子育て環境の充実に関する新規事業を実施していたが、宇治市の特性を把握した上で出生率向上を意識した施策に取り組みしていない状況にあった。 <p>【実地検証開始時点での本事業を通じた目標】</p> <ul style="list-style-type: none"> ・「子育てにやさしいまち実現プロジェクト」の事業において、京都府作成の『地域子育て環境「見える化ツール」』も活用しながら、庁内にワークショップ等の関係者が協議する場を設けつつ、議論を通して指標間の関係性についてロジックに基づく関連付けを行うことで、分野横断的な観点から出生率向上に向けた課題を整理し、施策の効果検証や根拠付け等を実施する。
宮津市	<ul style="list-style-type: none"> ・人口：16,758人（2020年）→10,780人（2040年推計人口） ・合計特殊出生率：1.54（2013-17年） ・有配偶率：51.8%（2015年） ・有配偶出生率：68.7（2015-18年） ・主要産業：農林水産業：水稲・花き・山の芋等、商工業：ニッケル製造や海産物加工、観光：天橋立等 観光入込客数321万人（令和元年） <p>【実地検証開始前から行っていた少子化対策の取組】</p> <ul style="list-style-type: none"> ・妊娠期から中学生まで「子どもの福祉・健康・教育」をワンストップで相談対応可能な体制等を整備するなど子育て世代への切れ目ない支援事業を実施してきた。 <p>【実地検証開始時点での本事業を通じた目標】</p> <ul style="list-style-type: none"> ・これまで実施してきた子育て支援策の評価や近隣市町村等と比較した場合の、宮津市の強み・弱みの把握を行い、令和4年度の予算編成を目指し、既存の子育て支援策の必要に応じた見直しや子育て世代の意見等を反映した施策の策定につなげる。
安芸市	<ul style="list-style-type: none"> ・人口：16,243人（2020年）→11,885人（2040年推計人口） ・合計特殊出生率：1.47（2019年） ・有配偶率：50.4%（2015年） ・有配偶出生率：75.1（2015年） ・主要産業：農業（市内就業者のうち4分の1が農業就業者） <p>【実地検証開始前から行っていた少子化対策の取組】</p> <ul style="list-style-type: none"> ・令和2年3月に「安芸市少子化対策強化基本計画」を策定して部署間連携が必要であるとしてきたが、庁内の各部署で個別に少子化対策に関連する事業を実施するに留ま

	<p>っていた。</p> <p>【実地検証開始時点での本事業を通じた目標】</p> <ul style="list-style-type: none"> ・少子化問題の解決に取り組む庁内横断的な推進体制を構築する。 ・結婚・出産・子育てに関する課題を明確化し、地域の実情を踏まえたオーダーメイド型の少子化対策事業を創出する。
土佐町	<ul style="list-style-type: none"> ・人口：3,753人（2020年）→ 2,329人（2040年推計人口） ・合計特殊出生率：1.61（2013-17年） ・有配偶率：54%（2015年） ・有配偶出生率：102.9（2015年） ・主要産業：基幹産業は農林業。一方で、産業別付加価値額では医療・福祉が4割を占める <p>【実地検証開始前から行っていた少子化対策の取組】</p> <ul style="list-style-type: none"> ・出産祝金、保育料無償化、給食費無償化等の取組を他地域に先行して実施してきた。 <p>【実地検証開始時点での本事業を通じた目標】</p> <ul style="list-style-type: none"> ・周辺地域と比較して合計特殊出生率は高いものの、産業構造の偏り等から今後低下するリスクもあると想定し、実地検証を通じて、土佐町の出生構造等の特徴を定量的に把握し、総合計画のモニタリング指標を精査することや少子化対策で実施している施策の見直し等を行い、令和4年度以降の予算化など新規施策の立案につなげる。

2.3 事務局が各モデル市町に共通して実施した取組の内容

2.3.1 実践とワークショップの概要

実地検証に当たっては、事務局において上述 2.1 の基本的な考え方を踏まえつつ、4度の“実践”と“ワークショップ”を繰り返して実践する構成として、以下に記載のとおりそれぞれの行程を通じて最終的な目標の達成に向けて検討プロセスを進めていく形をとった。

なお、ワークショップについては、それぞれモデル地方公共団体のほかに有識者・内閣官房・事務局が参加の上、初回（合同ワークショップ①）と最終回（合同ワークショップ②）はモデル地方公共団体である3府県・6市町が合同で開催し、2回目と3回目については各府県を単位として実施した（府県別ワークショップ①・②）。また、最終回のワークショップについては、全国の地方公共団体の職員等の参加を得て、本事業における成果を発表する機会としてシンポジウム形式にて実施した。

図表 2.3.1 各行程の実施概要

行程	概要	実施日程 (場所)
実践①	<p>【到達目標】</p> <ul style="list-style-type: none"> ・わがまちの特徴の整理と要因の仮説出し <p>【実施内容】</p> <ul style="list-style-type: none"> ・少子化に関連する各種データの整理 ・データから見えるわがまちの特徴の要因の仮説検討 	6～7月
合同ワークショップ①	<p>【到達目標】</p> <ul style="list-style-type: none"> ・少子化の要因分析や対策の考え方の理解 ・課題・対応策の検討の進め方の理解 ・実践②で検討すべきことの見当を付ける <p>【実施内容】</p> <ul style="list-style-type: none"> ・松田教授による基調講演 ・課題検討・解決に向けた考え方の解説 ・モデル市町による実践①の検討内容の報告 ・モデル市町と松田教授、モデル府県、事務局との意見交換 	8月5日(木) 13:00～15:30 (オンライン)
実践②	<p>【到達目標】</p> <ul style="list-style-type: none"> ・調査する内容・役割分担の決定 ・地域の課題仮説や強みの発見・確認 <p>【実施内容】</p> <ul style="list-style-type: none"> ・調査計画の策定 ・各種調査等を通じた課題仮説の検証 	8～10月
府県別ワークショップ①	<p>【到達目標】</p> <ul style="list-style-type: none"> ・課題仮説の検討と深堀 ・実践③で取り組む事項の明確化 	<高知県> 10月12日(火) 13:00～15:30 (オンライン)
	<p>【実施内容】</p> <ul style="list-style-type: none"> ・モデル市町による実践②の調査・検討内容の報告 ・モデル市町と各府県の有識者、モデル府県、事務局との意見交換 	<新潟県> 10月18日(月) 13:00～15:30 (オンライン)
		<京都府> 10月20日(水) 15:00～17:30

		(京都府国際センター 会議スペースB)
実践③	【到達目標】 ・目指す姿、現状、課題の整理 【実施内容】 ・各種調査等を通じた課題仮説の検証 ・課題仮説の検証を踏まえた目指す姿、現状、課題の検討	10～12月
府県別ワークショップ②	【到達目標】 ・目指す姿、現状、課題の検証と見直し ・対応策案の方向性の検討 【実施内容】 ・モデル市町による実践③の調査・検討内容の報告 ・モデル市町と各府県の有識者、モデル府県、事務局との意見交換	<高知県> 12月9日(木) 9:30～12:00 (オンライン)
		<新潟県> 12月13日(月) 13:30～16:00 (新潟県庁内会議室)
		<京都府> 12月14日(火) 10:00～12:30 (京都府庁内会議室)
実践④	【到達目標】 ・取り組むべき課題と対応策案の作成 【実施内容】 ・課題仮説の検証を踏まえた目指す姿、現状、課題、対応策案の検討	12～2月
合同ワークショップ② (※)	【到達目標】 ・実地検証の総括 ・モデル地方公共団体関係者及び視聴者の「地域アプローチ」の推進に向けた機運醸成 【実施内容】 ・モデル市町による実地検証を通じた検討の結果や検討プロセスの報告 ・有識者による講評	2月21日(月) 13:30～15:45 (オンライン)

(※) 合同ワークショップ②はシンポジウム形式で開催した。詳細は第3章に掲載

2.3.2 各プログラムでの実施内容

a) 実践①（6～7月）

ワークショップ①でモデル市町における少子化の要因についての課題の仮説を報告してもらうことを念頭に、以下のワークシート①を活用して、少子化に関連する各種データを活用しながら少子化の要因について、「転出入（若年層・子育て世代）」、「有配偶率」、「合計特殊出生率（1人目、2人目、3人以上）」に分割し、それぞれの具体的な指標に関する現状の整理と、その特徴の要因となる仮説の設定を行った。

図表 2.3.2 実践①で活用したワークシート①

少子化の要因		わがまちの特徴 客観分析：県・全国値との比較／経年比較	特徴の要因仮説	参照データ
転出入	若年層			
	子育て世代			
有配偶率				
合計特殊出生率／有配偶出生率	1人目			
	2人目			
	3人以上			

図表 2.3.3 実践①で活用したワークシート① 記載ガイド

少子化の要因		わがまちの特徴 客観分析：県・全国値との比較／経年比較	特徴の要因仮説	参照データ
転出入	若年層	出生数にかかわる基本指標や人口ピジョン等の統計データを基に、全国や都道府県平均との比較、経年比較をした結果、わがまちの特徴（弱みだけでなく強みも）を抽出し、事実を記載する。	地域評価指標（賑わい・生活環境など7項目）のデータを参照し、わがまちの特徴の要因として考えられることを事実とともに記載する。上記データ以外でも感覚的に把握している地域特性や自治体独自の調査結果を踏まえて考えられそうな内容があれば記載する。	わがまちの特徴を記載する時に参照したデータを記載する
	子育て世代			
有配偶率				
合計特殊出生率／有配偶出生率	1人目	例) 20～30代前半で結婚している割合が全国や県と比べても低い	例) 女性の正規雇用者比率が高いことがわかった。製造業で多くの若い女性が働いているが、労働環境に問題があるのではないか。	
	2人目			
	3人以上			

b) 合同ワークショップ①（第1回ワークショップ／8月5日）

第1回目のワークショップとして、少子化の要因分析や対策の考え方や課題・対応策の検討ステップの理解と今後の実践②以降の検討すべき視点の見当を付けることを目的として、以下の行程に沿って各モデル市町による実践①の報告や、今後の取り組み方に関する有識者による助言等を行った。なお、それぞれのモデル市町がワークショップを通じて得た助言や示唆等に関しては、それぞれの項で詳述する。

図表 2.3.4 合同ワークショップ①の行程

時間	所要時間	プログラム
13:00-13:10	10分	開会、イントロダクション ・ 実地検証全体および合同ワークショップ①の進め方を説明
13:10-13:55	45分	基調講演 ・ テーマ:市町における少子化の要因分析や対策の基本的な考え方 講師:松田茂樹教授(中京大学現代社会学部)
13:55-14:20	25分	事務局(NTTデータ経営研究所)説明 ・ 本事業の効果的な活用に向けて(課題検討・解決に向けた考え方)
14:20-14:30	10分	休憩
14:30-15:40	約1時間10分	発表・意見交換① ・ 1市町あたり約20分(発表(8分)+質疑応答(15分))×3自治体
15:40-15:45	5分	休憩
15:45-16:55	約1時間10分	発表・意見交換② ・ 1市町あたり約20分(発表(8分)+質疑応答(15分))×3自治体
16:55-17:02	7分	次回の案内、終了 ・ 実践②の説明
17:02-17:05	3分	閉会

また、有識者として参加した松田教授から、「地域アプローチ」による検討の進め方に関連した基調講演があり、主に以下の示唆を得た。

- ・ 出生率の地域差を生んでいる要因として、地域雇用の悪化、育児期の女性の就業、親からの育児支援、出産・子育てに価値を置く規範意識の4つがあり、特に地域雇用の悪化と出産・子育てに価値を置く規範意識の影響が大きいとされる。各要因では影響している地域が異なっている。
- ・ 都道府県単位では転入超過率と合計特殊出生率の2軸で実態をみてみるのが重要である。転入超過率と合計特殊出生率がともに高い都道府県は出生率を回復させることの優先順位が高く、転入超過率が低い都道府県は地域の存続のためにも、出生率の回復と転出超過抑制の両方に取り組むことが求められる。
- ・ 出生率の向上には、結婚・出産・子育て支援といった「狭義の少子化対策の取組」と、地域の産業活性化や企業誘致等の「広義の少子化対策の取組」の両方が必要である。特に狭義の少子化対策については、子育て支援の取組を総合的に幅広く実施することが求められる。
- ・ 地域に応じて、産業や住民の規範意識等状況は個々に異なるため、その地域の実情に応じた施策を検討していく必要がある。

c) 実践②（8～10月）

実践①で検討したモデル市町の特徴とその要因の仮説について、具体的な調査を行い検証していくために、実践②ではまず、以下のワークシート②を活用して、**実地検証**で調査・検討したいこととその優先度、協力者候補、実施時期、役割分担について検討した。

計画した内容に沿って各モデル市町において統計情報等のデータの確認やアンケート・ヒアリング等の調査を実施し、**実践①**で検討した課題の仮説の検証を進めていった。

図表 2.3.5 実践②で活用したワークシート②

No	調査・検討したいこと	優先度	協力者候補	実施時期	担当者
例	Uターン子持ち世帯のUターン理由、ハードル、ハードルを乗り越えた方法	高	移住相談窓口 地域の不動産屋	8月下旬	子育て支援課
1					
2					
3					
4					
5					
6					
7					
8					
9					
10					

なお、合同ワークショップ①を受けて、改めて各モデル市町が**実地検証**により達成したい目標とその行程を具体化するため、以下の様式を活用して各モデル市町がそれぞれの計画を作成した。（※各モデル市町の事業経過の報告では、読みやすさの便宜上、「**実地検証におけるスケジュールの概要**」の項に記載している。）

図表 2.3.6 実地検証の計画作成様式

	2021年度	2022年度	2023年度～(将来)
達成したいこと			

	実践①	合同ワークショップ①	実践②	府県別ワークショップ①
時期(予定)	6月	8月	8-9月	10月前半
到達目標 (マイルストーン)				
実施内容				

	実践③	府県別ワークショップ②	実践④	合同ワークショップ④
時期予定	10-11月	11月後半	12-1月	1月後半
到達目標 (マイルストーン)				
実施内容				

d) 府県別ワークショップ①(第2回ワークショップ/10月)

第2回目のワークショップは府県別に実施した。この場では、モデル市町の進捗に応じて実践③以降の調査・検討事項を明確にすることを目的とし、モデル市町が行った各種調査の結果と検討した課題仮説について改めて各府県の有識者、モデル府県、事務局を交えて検討した。以下の行程に沿って実践②で調査・検討を行ってきたことをモデル市町ごとに報告し、その報告内容に対してモデル府県、有識者、事務局から助言等を行った。

図表 2.3.7 府県別ワークショップ①の行程

時間(例)	所要時間	プログラム	詳細内容
13:00	—	開会	—
13:00-13:10	10分	イントロダクション(事務局より) ・ 本日の進め方、本日のねらい	・ 開始前に府県別ワークショップ①を通じたゴール(課題仮説を検討し、ネクストアクションを決める)を参加メンバーで共有した上で本編に入る
13:10-14:10	約1時間	進捗の共有と意見交換①(●●市) ・ ワークシート②に基づき進捗を共有(10分) ・ 事務局から質疑・助言・意見交換(50分)	・ 府県別ワークショップ①を通じたゴール(課題仮説を検討し、ネクストアクションを決める)に向けた意見交換の内容とすることが重要 ・ 質疑・助言・意見交換の進め方(モデル事業での実例) ➢ 記載内容の確認(約15分) ➢ 課題仮説の検討(約20分) ➢ ネクストアクションの検討(約15分)
14:10-14:20	10分	休憩	
14:20-15:20	約1時間	進捗の共有と意見交換②(●●市)	同上
15:20-15:30	10分	次回の案内、終了(事務局より) ・ 実践③・府県別ワークショップ②に向けての説明 ・ 府県別ワークショップ②までのスケジュール感の確認	・ 府県別ワークショップ①の後に各モデル市町がやるべきこととスケジュールを明確にする

e) 実践③（10～12月）

実践③では、府県別ワークショップ①で有識者等から得られた助言等を踏まえ、課題仮説を検証するべく実践②で立てた調査計画の更新・見直しを行い、引き続き、データ分析やアンケート・ヒアリング等の各種調査を実施した。

府県別ワークショップ②において、目指す姿、現状、課題の検証と見直しを行うことを念頭に、実践③においてはモデル市町の調査・検討結果を踏まえて、「誰がどんな暮らしを望んでいるか」という人物像を挙げ、その望む暮らしを支えるために取り組むべき課題や伸ばすべき地域の強みについて検討するために以下のワークシート③を活用した。

図表 2.3.8 実践③で活用したワークシート③

No	① 誰がどんな暮らしを望んでいるか	② その暮らしを支えるために取り組むべき課題や伸ばすべき強み	③ ②の理由	④ 行政や地域の関係者が②に取り組める可能性と取り組めそうな内容
1				
2	これまでの調査・検討結果を踏まえ、 ・誰がどんな暮らしを望んでいるか ・その望む暮らしを支えるために取り組むべき課題や伸ばすべき強みとその理由の仮説を記載してください。いくつでも構いません。 さらにそれらの仮説に対し、行政または地域の関係者が取り組める可能性とその内容案を記載してください。			
3				
4				
5				
..				

f) 府県別ワークショップ②（第3回ワークショップ／12月）

第3回目のワークショップも第2回ワークショップと同様に、府県別に開催した。この場では、今後の対応策の方向性を見出すことを目的とし、モデル市町が実践③までの調査等を通じて検討した目指す姿、現状、課題の検証と見直しを各府県の有識者やモデル府県、事務局を交えて行った。以下の行程に沿って各モデル市町が実践③の調査・検討結果を報告し、報告内容に対して有識者、モデル府県、事務局から助言等を行った。

h) 合同ワークショップ②（第4回ワークショップ：シンポジウム／2月21日）

第4回のワークショップは、モデル地方公共団体による実地検証の結果と取組プロセスを全国の地方公共団体に共有し、「地域アプローチ」の機運醸成を図るべく、オンラインによるシンポジウムの形式で開催した。

当日は、モデル市町が実地検証で行った調査・検討の結果や今後の展望、検討プロセスについて報告し、有識者の講評を受けた。モデル市町の発表内容等の詳細は第3章に記載する。

図表 2.3.11 合同ワークショップ②の行程

時間(例)	所要時間	プログラム	詳細内容
13:30-13:35	5分	開会	—
13:35-13:50	15分	イントロダクション(事務局より)	<ul style="list-style-type: none"> 地域アプローチの内容や目的、(モデル事業を実施した)市町村の概要等を参加者向けに説明
13:50-14:30	40分	成果発表 <ul style="list-style-type: none"> 各市町村から検討結果を報告(5分程度×6自治体) 	<ul style="list-style-type: none"> 各モデル市町から地域アプローチの検討を通じた結果を共有(発表内容) <ul style="list-style-type: none"> これまでの少子化対策の取組とモデル事業参加の動機 取り組んだことの概要 分かったこと(どんな人がいて、これから何をすべきか) 今後の取組
14:30-15:35	65分	パネルトーク <ul style="list-style-type: none"> 第1部 地域アプローチを用いた少子化対策の考え方(市町村向け) 第2部 都道府県が果たすべき役割(都道府県向け) 質疑応答 	<ul style="list-style-type: none"> モデル事業に参加した市町村および都道府県に対して質問を投げかけて回答いただくパネルトーク形式で実施 第1部:地域アプローチの取組プロセスの共有、地域アプローチの検討を通じて得られたこと(意識・考え方、体制構築、情報収集・分析の仕方等) 第2部:地域アプローチの検討に参加して得られたこと(広域的サポートの必要性等)の共有、今後の展望の共有
15:35-15:45	10分	閉会	—

2.4 新潟県上越市における実地検証の経過

2.4.1 実施概要

a) 検討の背景

上越市では平成 17 年以降、自然減と社会減が同時に進行し人口減少が進んでいる状態である。子育て支援策については従来から力を入れて取り組んできたが、少子化の改善につながっているかは不明確であった。人口減少や子育て支援策等、少子化対策に間接的に関わる事業を行う部課は複数あるが、少子化対策を目的とした事業や担当課はない。

人口減少の要因として、若者（高校生）の進学等による転出や女性の就職先が少ないこと、結婚する人が少なくなっていることなどが挙げられており、少子化においても様々な背景要因が想定されるため、関連部局とともに検討体制を構築し、地域の実情を踏まえた実効性の高い施策を立案する必要があると考え、実地検証に参画した。

b) 本事業を通じた令和 3 年度の到達目標

地域評価ツールを活用し上越市の現状や課題を可視化し、現状を踏まえた実効性の高い施策を立案すること、また施策の検討において現状や課題などに係る庁内の共通認識の共有を図りながら、部局横断的な検討体制を構築することを目標とした。

c) 推進体制

企画政策課がコアメンバーとして調査・検討を行った。そのほか、上越市創造行政研究所、自治・地域振興課、共生まちづくり課、健康づくり推進課、こども課、産業政策課、教育総務課、学校教育課、社会教育課が協力部署として横断的な検討体制を構築した。

d) 実地検証におけるスケジュールの概要

実地検証を通じて、上記 2.3.2 に記載した事務局等による支援を受けつつ、以下のスケジュールに沿って達成したい目標を整理し、実践とワークショップを行った。各行程における具体的な取組の内容は図表 2.4.1 のとおり。

図表 2.4.1 新潟県上越市の本事業での実施概要

実地検証を通じて達成したい目標

	2021年度	2022年度	2023年度～（将来）
達成したいこと	・当市の現状等を踏まえた実効性の高い政策の立案	・左記政策の予算化	・左記政策の実施

実地検証の実施概要

	実践①	合同ワークショップ①	実践②	府県別ワークショップ①
時期	6-7月	8月5日	8-9月	10月18日
実施内容	・わがまちの特徴の分析と要因の仮説出し	・わがまちの特徴要因の分析	・ワーク①で得られた気づきをもとに、わがまちの特徴、要因の仮説を更に深掘するため、調査・検討を実施	・進捗の共有と意見交換
得られた成果	・当市が保有するデータの整理とNTTデータ経営研究所様から提供いただいたデータの分析を行い、わがまちの特徴とその要因を分析することができた。	・有識者の方から、当市の特性を踏まえた助言があり、データ分析の新たな気づきにつながった。	・子育て施策関係課を通じて、子育てに関する民間団体の意見を聴取するとともに、若年層の男女比（過去30年）の推移の整理等を行うことで、わがまちの特徴等を深掘することができた。	・追加調査すべき点を絞り込むことができた。
	実践③	府県別ワークショップ②	実践④	合同ワークショップ②
時期	10-11月	12月13日	12-1月	2月21日
実施内容	・関係者、関係課へのヒアリング	・「誰が、どんな暮らしを望んでいるか」について検討	・今後の取組の方向性の整理	・シンポジウムにおける成果報告
得られた成果	・地域に向向している保健師へのヒアリングを通じて、地域ごとの出生状況や特徴等を把握することができた。	・内閣官房様からの助言を受け、検討のプロセスや取り組みそうな内容を裏付ける数値的な根拠を示すことの必要性について再認識することができた。	・当市の若年層の現状を可視化することで、今後の取組の方向性を整理するとともに、庁内で共通認識を図ることができた。	・他のモデル市町の発表を拝聴し、今後の政策検討の参考とすることができた。

2.4.2 各プログラムでの実施内容

a) 実践①（6～7月）

上越市の少子化を取り巻く特徴の分析と要因の仮説出しを目的として、コアメンバーが国勢調査や新潟県の人口移動調査、上越市にて過去に実施した市民アンケート結果などを収集し、分析を行った。

転出入については、10代後半・30代後半の男性・40代前半に転出超の傾向がある等、年代により転出超過の傾向があり、近年は女性の転出が男性と比較して多いことが明らかとなった。また、10代後半の転出理由としては「学業」「職業」が最も多いことに加え、過去に実施した高校生向けアンケート調査では42.0%の女子生徒が「上越市に帰って来たくない」と回答しており（男子生徒は24.3%）、特に若年女性が進学や就職を機に転出して戻らないと仮説を立てた。

有配偶率は、20～49歳までの年齢層において全国平均や新潟県平均と比較して高いが、経年で比較すると近年は減少傾向にあることが分かった。合計特殊出生率は全国平均や新潟県平均と比較して高く、子育て支援施策に対する市民評価も高いことから、子育て支援策の充実が出生率の高さに繋がっていると仮説を立てた。

以上のことから、有配偶率や合計特殊出生率の高さは上越市の強みの一つであることを確認した。なお、上越市が実践①で各種データ等の確認結果を基に作成したワークシートは図表 2.4.2 のとおり。

図表 2.4.2 上越市 実践①ワークシート

少子化の要因		わがまちの特徴 客観分析：県・全国値との比較／経年比較	特徴の要因仮説	参照データ
転入	若年層	<ul style="list-style-type: none"> 平成22年と平成27年の「国勢調査」を比較し、年代別の5年間の転入・転出状況を推定すると、20代前半において転入超の傾向が表れるものの、10代後半の転出超の傾向が顕著となっている。 平成17年と平成22年の同様のデータでは、女性よりも男性の転出の方が多かったが、直近のデータでは男性よりも女性の転出が多くなっている。 	<ul style="list-style-type: none"> 市内に立地する2大学は、専門的な分野を学ぶ大学であり、市内の高校卒業者のおよそ7割が進学となっている現状を鑑みると、高校卒業時には進学希望者の大半が市外に転出せざるを得ない状況にあるのではないかと推察される。 令和2年新潟県人口移動調査結果報告における転入理由を見ると、10代後半、20代前半ともに「職業」が最も多く、次いで「学業」となっている。また、転出理由を見ると、10代後半では「職業」が最も多く、次いで「学業」が多くなっており、20代前半では、「職業」が最も多くなっている。 昨年度に実施した高校生へのアンケート結果から女性の方が上越市に住み続けたくない、帰ってきたくないとの回答割合が高くなっていることも要因の一つではないかと推察される。また、「上越市が好きではない」「住み続けたくない、帰ってきたくない」と回答した人の「卒業後に市外に出たまま戻らない原因」で最も多い回答は「まちに魅力がない」であった。 	<ul style="list-style-type: none"> 上越市まち・ひと・しごと創生長期ビジョン（改訂版）図表11 上越市まち・ひと・しごと創生長期ビジョン 図表13 高校生アンケート調査報告書 令和2年新潟県人口移動調査結果報告
	子育て世代	<ul style="list-style-type: none"> 平成22年と平成27年の「国勢調査」を比較し、年代別の5年間の転入・転出状況を推定すると、県では20代後半から40代前半は転入超の傾向であるのに対し、当市では、30代後半の男性、40代前半は転出超となっている。 平成17年と平成22年の同様のデータと比較すると、当市の傾向としては大きく変わっていない。 	<ul style="list-style-type: none"> 若年層が市外に転出した後、転出先等で就職や結婚をしたことにより、Uターンが難しい状況になっているのではないかと推察される。 令和2年新潟県人口移動調査結果報告における転入理由を見ると、20代後半、30代前半、30代後半、40代前半ともに「職業」が最も多く、次いで「家族」となっている。また、転出理由でも、20代後半、30代前半、30代後半、40代前半ともに「職業」が最も多く、次いで「家族」となっている。 20代では市外から市内企業への就職や転職等で、転入超の傾向が表れると考えられる。一方、30代後半から40代前半においては、生活が安定し、転職等も難しくなることが要因となり、市外からの転入数が減少することで、転出超となっているのではないかと推察される。（根拠データなし） 	<ul style="list-style-type: none"> 上越市まち・ひと・しごと創生長期ビジョン（改訂版）図表11 上越市まち・ひと・しごと創生長期ビジョン 図表13 令和2年新潟県人口移動調査結果報告
有配偶率		<ul style="list-style-type: none"> 女性の有配偶率は、20～49歳までの年齢層において、県、全国と比較して高くなっている。 女性の有配偶率は、20～49歳までの年齢層において2015年の数値は2010年より低くなっている。 	<ul style="list-style-type: none"> 当市の課税対象所得は2,859千円であり、県の2,808千円と比較すると、若干高くなっている。また、当市が実施したアンケートの結果から男性は、年収が多いほど結婚している割合が高い傾向にある。これらのことから、所得の高さが経済的な安定につながり、有配偶率の高さにつながっているのではないかと推察される。 上記アンケートから結婚したいと考えている人の割合が全国と同様のアンケート結果と比較すると高いことも要因ではないかと推察される。 	<ul style="list-style-type: none"> 実践1参考資料_出生数にかかわる基本指標 上越市若者世代・子育て世代の市民アンケート調査報告書
合計特殊出生率	1人目	<p>県、全国と比較して1人目、2人目、3人以上の数値はそれぞれ高くなっているが、2人目と3人目以上の数値は県、全国と比べ、大きな差はない。</p>	<ul style="list-style-type: none"> 令和元年度に実施した人口減少に関する市民アンケートから、当市の出産や子育てに係る支援施策は、概ね高い評価を受けていることが分かっており、このことにより、第1子の出生率が高くなっているのではないかと推察される。 一方で核家族化の進行に伴い、祖父母や地域とのつながりが希薄になり、子育てに対する両親の精神的・身体的負担が過大となっているのではないかと推察される。このことにより、2人目、3人目の出産を躊躇するのではないかと推察される。また、子育てや教育に係る経済的な負担も増えているのではないかと推察される。 	<ul style="list-style-type: none"> 実践1参考資料_出生数にかかわる基本指標 人口減少に関する市民アンケート
	2人目			
	3人以上			

b) 合同ワークショップ①（8月5日）

合同ワークショップ①では、実践①で作成したワークシートを活用しながら、以下の点を中心に分析を行い、今後の進め方について検討した。

- 若年層が進学を機に転出し、転出先で就職や結婚をして上越市に戻らない現状がある。過去に実施した高校生へのアンケート調査結果から、特に女性が上越市に住み続けたくない、帰ってきたくないとの回答割合が高く、その理由として「まちに魅力がない」と回答している人が多い。
- 30代後半の男性と40代前半においては転出超の傾向がある。転出理由としては「職業」が最も多く、次いで「家族」となっている。この年代においては生活が安定し、転職等も難しくなるため市外からの転入数が少なくなり、転出超となっているのではないかと推察される。
- 合計特殊出生率は全国や新潟県の平均と比較して高いが、第1子に比べて第2子・3子は大きな差がない。市民アンケートでは当市の出産や子育てに係る支援施策は概ね高い評価を受けている一方、核家族化の進行に伴い、祖父母や地域とのつながりが希薄になり、子育てに対する両親の精神的・身体的負担が過大となっているのではないかと推察される。また、この傾向は地域ごとに異なるのではないかと仮説を立てた。

事務局による検討の進め方に関するポイントの説明や有識者である松田教授の講演（「市町における少子化の要因と対策の基本的な考え方」。以下同じ。）などを通じて、今後の進め方について以下の観点の気づきを得た。

- ・ 上越市は 14 市町村が合併したことにより、市域が広大で、地域ごと考え方や特性が異なる。そのため、市全体で少子化対策を検討するのではなく、地区を限定して検討してもいいのではないかと考えた。
- ・ 当市の UIJ ターンに係る取組の方向性が間違っていなかったと確信が持てた。
- ・ 少子化対策で成果を上げているところは、幅広く施策を実施している。

以上の気づきを踏まえて、上越市が市町村合併により多様な特色を持った地域を抱えており、街中や中山間地域といった地域ごとに出生率が異なるのではないかと仮説を検証するため、地域ごとの比較を行うこととした。また、若者の転出要因や U ターンの現状についても追加調査を行うこととした。

c) 実践②（8～10月）

合同ワークショップ①を受けて検討していた地域ごとの出生率比較及び若者の転出に関する調査については、継続的に調査方法を検討することとし、既存の調査データ等を中心に再度検討を進めることとした。

実践①では転出入を中心とした社会動態に関する分析に重きを置いたため、実践②では自然動態に係るデータを整理することで、さらに地域の課題や特徴を見出すことができるのではないかと考え、新たに調査内容を検討した。また、社会動態についても、実践①や合同ワークショップ①で明らかになった年代ごとの転出入傾向の違いや、若者が転出した後に U ターンしていない現状の要因について引き続き検討を進めた。さらに、実践①で仮説として設定した上越市の子育て支援施策と出生率の高さの関係性について検証するためのヒアリング調査を行った。主な調査内容は図表 2.4.3 のとおり。

図表 2.4.3 実践②で行った主な調査内容一覧

調査内容	実施概要
自然増減に関する既存調査のデータ分析	<ul style="list-style-type: none"> ・「国勢調査」を基に、女性の有配偶率を年代別（20～24 歳、25～29 歳、30～34 歳、35～39 歳）に把握し、1980 年と 2015 年を比較した。 ・「新潟県福祉保健年報」を基に、2000 年から 2019 年までの婚姻率の推移を把握・分析した。 ・「新潟県 人口動態統計の概況」を基に、1998 年から 2019 年までの合計特殊出生率の推移を把握・分析した。
「令和 2 年度 新潟県学校基本調査」の結果から高校卒業後の進路の確認	<ul style="list-style-type: none"> ・女性（25 歳～39 歳）の転出数が県の平均と比較して少ないことの要因の仮説を立てるため、アンケート結果を分析した。
「令和元年度 若者世代・子育て世代の市民アンケート」結果分析	<ul style="list-style-type: none"> ・アンケート結果を少子化対策の視点から改めて整理した。
子育て支援策の実態ヒアリング	<ul style="list-style-type: none"> <目的> 子育て支援策の利用実態や利用者の声等の把握 <対象> こども課職員 <実施時期> 令和 3 年 9 月 <調査事項> 上越市での子育てのしやすさや子育て支援策に対する住民/子育てに関する民間団体の反応、子育て支援策

「自然増減に関するデータ分析」では、女性人口の比率・婚姻率・有配偶率・合計特殊出生率についてデータの確認及び要因仮説の設定を行った。結果として、女性人口の比率は 20～24 歳で新潟県や県内の他市町村と比較して低く、20 代では減少傾向にあることが明らかとなった。また、婚姻率は全国と比較して低く、有配偶率は 30 年前と比較して低下していることから、進学・結婚等を理由とした転出等により女性が減っていることに加え、未婚化の傾向にあることが分かった。合計特殊出生率は全国や県平均、県内の他市町村と比較して高くなっていったことから、結婚に課題がある可能性が示唆された。事務局より有配偶率と婚姻率では、算出方法に違いがあることから、どちらに着目するかによって結論が変わる可能性があることの指摘があった。

令和 2 年度の「学校基本調査の結果分析」では、県内の他の市町村と比較すると、高校卒業後に就職する高校生が多いことが分かった。上越市では県内の他の市町村と比較して 25～39 歳の転出が少ないことから、高校卒業後に地元で就職し、定住する傾向があると仮説を立てた。

令和元年度の「若者・子育て世代向けアンケート結果分析」では、8 割以上の人が将来結婚をしたいと考えており全国と比較して高いことや、望む子どもの数の平均が 2.24 人であることに対して実際に予定している子どもの数の平均は 1.87 人となっていることから、結婚や出産に対する希望はあるが、実現できていないことが明らかとなった。この要因としては、主に経済的な負担が挙げられている他、働く子育て世帯にとっては「自分の仕事に差し支える」等の意見もみられた。

9 月に行った「こども課へのヒアリング」では、上越市の子育て支援策には先進的な取組が多く、子育て世代の市民からも概ね高い評価を得ていることが分かった。ただし、実際に子育てする立場にならない限りは関心は低く、認知度が低いものもあることや、第 2 子以降の合計特殊出生率は県内の他市町村と比較して大差はないことから、子育て支援策の充実だけでは出生数の増加に繋げていくことは難しいことが示唆された。

上記の調査等を通じ、上越市の現状に基づく有効な取組について、社会動態・自然動態の両面から検討を行った結果、子育て支援策の充実だけではなく、結婚したい人に結婚してもらうための取組が必要ではないかと考えた。

d) 府県別ワークショップ①（10 月 18 日）

府県別ワークショップ①においては、実践②で調査した結果や今後の進め方について、以下の点を中心に報告を行った。

- ・ 上越市は子育て支援について先進的な取組を行っているが、認知度があまり高くないものもあることに加え、第 2 子以降の出産に効果を出せていないと思われる現状から、子育て支援策だけでは少子化対策は難しいと考えた。
- ・ 婚姻率と合計特殊出生率の関係性を分析すると、婚姻率は全国と比較して低いけど合計特殊出生率は高くなっていることから、結婚すれば子どもを産む家庭が多いのではないかと考えた。
- ・ 以前実施した市民アンケートからは結婚を望む声が 8 割以上となり全国平均と比較しても高く、結婚したい人を支援する取組が必要であると考えた。

上越市の報告を踏まえ、新潟県からは結婚支援とワーク・ライフ・バランスの推進に関する助言があった。結婚支援について、イベントを通じたマッチング支援を行っている市町村が多いが成果が頭打ちになっている状況が見られる

こと、県では AI を使ったマッチングサービスの導入を進めていることなどの情報提供があった。また、新潟県全体では女性の就業率が高く、1～2 歳児が保育園に入園する割合も高いことを踏まえ、ワーク・ライフ・バランスの推進の観点からの検討の可能性も示唆された。

事務局からは、今後の検討の方向性として、「確かにそういう人がいる」という具体的な世帯や人物の像が見えてくることが重要であり、ヒアリングでそうした定性的な情報を収集することについて助言があった。

これらの助言等を踏まえ、子育て施策の実態を把握するためのヒアリング調査とともに、女性の雇用とワーク・ライフ・バランスの実態を把握することを通し、ターゲットとする世帯や人物像の明確化と必要な支援策の検討を進めることとした。また、実践②において実施できなかった地域ごとの出生の特徴に関する検討について、戸別訪問を実施している市の保健師へヒアリング調査し、実態を把握することとした。

e) 実践③（10～12月）

実践②及び合同ワークショップ①、府県別ワークショップ①を踏まえ、実践③ではこれまでの調査結果を再整理し、結婚支援や子育て支援が必要と想定される具体的な人物像を検討した。また、実践①で実施できなかった地域ごとの出生状況の違いをみるため、全地区の保健師へヒアリングを行った。（図表 2.4.4）

図表 2.4.4 実践③で行ったヒアリング調査

調査内容	実施概要
戸別訪問を実施している保健師へのヒアリング	<p><目的> 街中と中山間地域の出生状況や子育て環境などの違いをみる</p> <p><対象> 各地区の戸別訪問を実施している保健師</p> <p><実施時期> 令和 3 年 10 月</p> <p><調査事項> 多子世帯の傾向、親の年代、子育てへの協力者の有無等</p>

ヒアリングの結果、街中では多子世帯が少ない傾向が見えたものの、中山間地域においては地域ごとにばらつきがあり、中山間地域の特徴とまでは裏付けられなかった。そのほか、子育て世帯の悩みとして、祖父母（自分自身の両親）と同居している世帯は育児の協力が得られる一方で、祖父母との同居により精神的な負担を感じている世帯もいることが分かった。

上記で把握した子育て世帯を支える環境やこれまでの調査結果を踏まえ、上越市の少子化対策においてどういった主体（これまでの調査等を踏まえて構想した地域住民のイメージ像）に対する取組が必要となるかを検討し、図表 2.4.5 に示すワークシートにまとめた。

「結婚を望む未婚者」に対しては、市民アンケート結果から、適当な相手との出会いがないことや収入が、結婚に至らない理由として挙げられたことから、出会いの場づくりや結婚へ前向きになれるような仕事の確保等が取組の方向性として導き出された。

「子どもを望む夫婦」や「働く子育て世帯」においては、経済・肉体・精神的な負担が出産の障壁となっているとのアンケート結果等を踏まえ、企業における体制整備の促進や地域ぐるみでの子育て体制の構築が必要ではないかと考えた。

「若年層の女性」においては、高校生向けアンケートにて、女性の方が「上越市に住み続けたくない、帰ってきたくない」と回答した割合が高かったこと、また最も多い理由が「まちに魅力がない」であったことから、進学や就職を機に市外へ転出する前にまちの魅力に気づくことが必要であると考え、高校生自身による SNS 等を通じた街の魅力発信などの取組を検討した。

図表 2.4.5 上越市 実践③ワークシート

No	① 誰が・どんな暮らしを望んでいるか	② その暮らしを支えるために取り組むべき課題や伸ばすべき強み	③ ②の理由	④ 行政や地域の関係者が②に取り組める可能性と取り組みそうな内容
1	・結婚したい人が結婚できる暮らし	・適当な相手にめぐり合える場づくり ・所得を上げる	・若者世代・子育て世代のアンケートにおいて結婚していない理由として適当な相手にめぐり合っていないからの回答が最も多い ・若者世代・子育て世代の市民アンケートの結果から男性は、年収が多いほど結婚している割合が高い傾向	・出逢いの場づくり ・町内や職場など身近で結婚を仲介する人を増やす ・結婚に関する相談窓口の設置 ・若者の創業支援 ・雇用の創出
2	・子育て世帯が楽しんで子育てできる暮らし	・男性の育児休暇取得促進 ・子育てしやすい環境整備の継続	・子育てに関する民間団体からは女性の育休は進んでいるが、男性の育休は進んでいないという意見があった。 ・県外からの移住者からは子育てしやすいという評価を得ている。	・男性の育児休暇取得促進 ・意識啓発セミナーの開催（本人、経営者） ・現行の子育て支援施策の継続 ・子育て世帯のネットワーク形成支援
3	・若年層の女性がまちに魅力を感じられる暮らし	・若年層の女性が望む就職先の創出 ・都会的な店舗の市内進出 ・おしゃれな空間の創出（カフェ、SNS映えるスポットなど）	・昨年度に実施した高校生へのアンケート結果から女性の方が上越市に住み続けたくない、帰ってきたくない」と回答した割合が高くなっている。また、「上越市が好きではない」「住み続けたくない、帰ってきたくない」と回答した人の「卒業後に市外に出たまま戻らない原因」で最も多い回答は「まちに魅力がない」であった。その他「商業施設が少ない」「まちに魅力がない」「希望する仕事がない」も比較的多い回答である。	・企業誘致の促進 ・地元高校生による若者目線のおしゃれスポットなどの情報発信（SNS） ・高校生による高校生のための情報誌発行 ・若者向けイベントの実施
4	・結婚した夫婦が望む子どもの数を産むことができる暮らし	・子育てに関する経済的な負担の軽減 ・自分の仕事とバランスのとれた子育て ・子育てに対する心理的、肉体的な負担の軽減 ・所得を上げる	・若者世代・子育て世代の市民アンケートによると理想の子どもをもつ上で問題になると感じていることとして、「子育てや教育にお金がかかりすぎる」と回答した人は約8割。また、「自分の仕事に差し支える」「子育ての心理的・肉体的な負担に耐えられない」と回答した人は2割強。	・子育て中の社員、職員の急な休みへの対応、時間外労働の制限など体制の構築 ・地域ぐるみでの子育て体制の構築 ・子どもセンターの運営などの子育て環境の充実 ・子育て世帯のネットワーク形成支援【再掲】
5	・出産後も正社員として働ける暮らし	・産休、育休後の復職支援 ・育児をしながら仕事のできる環境の整備	・女性の正規雇用者の比率が低い。 ・当市における女性の傾向として、20代後半から30代前半にかけて収入がなくなる人が増加する。また、30代後半に年収100万円から150万円の人が多くなっている。	・女性活躍推進セミナー開催 ・産休、育休前のキャリア形成支援 ・柔軟な勤務制度の導入 ・育休取得者との積極的なコミュニケーション ・現行の子育て支援施策の継続【再掲】 ・子育て中の社員、職員の急な休みへの対応、時間外労働の制限など体制の構築【再掲】

f) 府県別ワークショップ②（12月13日）

府県別ワークショップ②においては、実践③のワークシート等を活用しながら、以下の点を中心に報告を行った。

- ・ 実践③では、これまでの調査結果を再整理し、結婚支援や子育て支援が必要と想定される具体的な人物像を検討した。また、実践①で実施できなかった地域ごとの出生状況の違いをみるため、全地区の保健師へヒアリングを行った。
- ・ これまで実施したアンケート調査やヒアリング調査、データ分析の結果から、少子化に繋がる困りごとを抱えている人物像は「結婚を望む未婚者」「子どもを望む夫婦」「働く子育て世帯」「若年層の女性」と導き出され、それぞれの困りごとに対して取組の方向性を検討した。
- ・ 取組の実施においては、民間企業や庁内他課の協力を得る必要があるため、これまでのデータや分析結果を可視化し、取り組みそうな内容などについて関係課等と協議を進めていきたいと考えている。

事務局及び新潟県とのディスカッションでは、「課題の緊急性や市の強みを生かした取り組みやすさを基に優先順位を付け、短・中・長期的な取組に整理すると良い」「効果的な施策を検討するためには、ターゲット像をさらに詳細化し、具体的なニーズをつかむことが必要」といった助言があった。

ターゲット像を詳細化するための具体的な考え方として、「若年層の女性」についてはどうすれば上越市に住み続けたり、上越市へ戻れるようになるのかという視点で情報収集及び分析を行うことが必要との意見が挙がった。また、「働く子育て世帯」については、女性が安心して働くことができ、収入が十分に得られると、子育て費用の不安が少し払拭される可能性があるため、いま安心して働いていない人はどういった人なのかを検討するための情報収集が今後の検討課題として挙げられた。上越市からは「中小企業からは、従業員 1 人 1 人の裁量が大きく、子どもを理由とした急な欠勤への対応に苦慮している」といった声も聞いている」との情報提供があり、市内企業の経営者や管理者の課題認識やワーク・ライフ・バランスの推進に係る実態を把握していくことの必要性が示唆された。

施策の具現化に向けては、関係課との協議を進める必要があることから、実践④では、以上の助言を踏まえてこれまでの検討内容を再度見直し、情報整理を進めることとした。

g) 実践④（12～2月）

実践④では、府県別ワークショップ②における助言を踏まえ、施策立案に向けた関係各課との協議に向けて、これまでの調査結果の再整理と可視化を行った。調査結果の再整理を行う中で、府県別ワークショップ①にて指摘があった婚姻率に関する指標の見直しについて、有配偶率の推移を改めて確認した。また、若年層のターゲット像を詳細化するため、再度「新潟県人口移動調査」等を基にした転出入の分析や、過去の市民向けアンケート結果における結婚や高校卒業後の U ターンへの意向について確認した。（図表 2.4.6）

図表 2.4.6 実践④で行った主な調査内容一覧

調査内容	実施概要
「人口動態統計」及び「国勢調査」による自然動態に関する分析	<p><目的> 有配偶率及び有配偶出生率における地域の課題や特徴を見出す</p> <p><調査概要> 「人口動態統計」及び「国勢調査」を基に、2000～2020 年までの有配偶率及び有配偶出生率の推移の把握・分析</p>
「新潟県人口移動調査結果報告」等による社会動態に関する分析	<p><目的> 転出入における地域の課題や特徴を見出す</p> <p><調査概要> 令和 2 年における当市の転出入数（新潟県人口移動調査結果報告）及び平成 26 年から令和元年までの当市における転出入率（住民基本台帳人口移動報告、年齢別人口集計表）の把握・分析</p>
過去に実施したアンケート結果の整理	<p><目的> 若年層の結婚や U ターンの意向を把握する</p> <p><調査概要> 「令和元年度 若者世代・子育て世代の市民アンケート」及び「令和 2 年度 高校生アンケート」を少子化対策の視点から改めて整理</p>

	<調査事項> 結婚支援であつたら良い取組、高校卒業後に上越市に 戻らない要因 等
--	---

府県別ワークショップ②までに検討した事項及び実践④における分析を踏まえ、「結婚を希望する未婚者」「子育て世帯」「上越市出身の若年女性」の3つの対象者像について検討することとした（図表 2.4.7）。

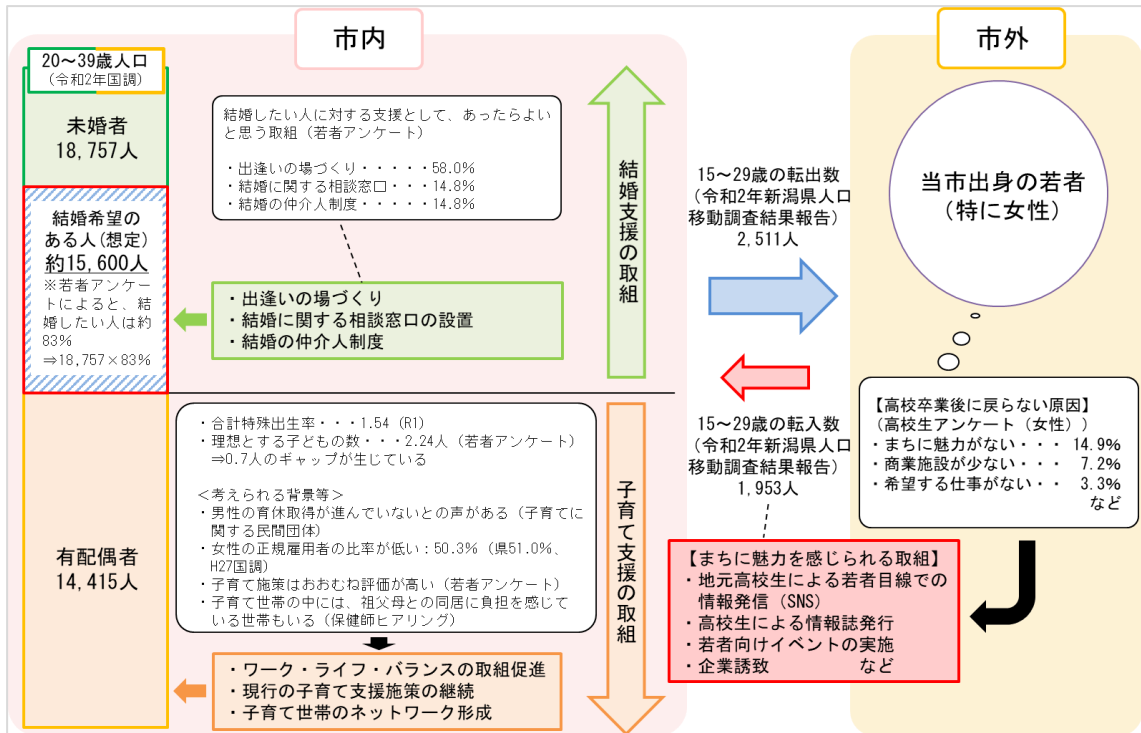
「結婚を希望する未婚者」については、20～39 歳人口の未婚者 18,757 人のうち 15,600 人は結婚を希望する未婚者であると推計した。2000～2020 年の有配偶出生率は大きな変動がないことから、結婚した場合は一定の出生に繋がる傾向があるため、結婚を希望する人が結婚できる支援が必要であるとした。また、取組の方向性として、市民アンケートの結果を踏まえ、出逢いの場づくりや結婚に関する相談窓口、結婚の仲介人制度等の施策を検討した。

「子育て世帯」については、理想とする子どもの数と実際の子どもの数に 0.7 人のギャップがあることから、子育てに負担を感じない支援が必要であるとした。市内の中小企業では、男性の育児休暇取得が進んでいないという声や従業員が急に休むと会社全体の業務に支障が出るなどの経営上の課題から、ワーク・ライフ・バランスの実現に苦労しているとの声があることから、ワーク・ライフ・バランスの推進が必要であるとした。これまでも子育て施策は先進的に取り組んできたためそれらを継続するとともに、病気の子どもの通院支援や民間企業との協働による託児所やベビーシッターへの補助等の施策を検討した。

「上越市出身の若年女性」については、15～29 歳では転出超過になっておりその後も上越市に戻らない傾向があることから、若年層がまちに魅力を感じられる取組が必要であるとした。高校生を対象としたアンケートからは、「まちに魅力がない」ことが高校卒業後に上越市に戻らない最大の要因となっていることから、将来的な U ターンを促進することを目的として、高校を卒業するまでに市への理解や愛着を醸成し、SNS 等を介した若者目線での情報発信等の方向性を検討した。

また、これらの取組の方向性をまとめたワークシートは図表 2.4.8 のとおり。

図表 2.4.7 上越市の現状と今後の取組概要



図表 2.4.8 上越市 実践④ワークシート

<p>誰がどんな暮らしを望んでいるか</p>	<ul style="list-style-type: none"> ・結婚したい人がパートナーに出逢える暮らし ・子育て世帯にとって、子育てに負担を感じない暮らし ・若年層（特に女性）がまちに魅力を感じられる暮らし
<p>施策案や取組案（行政や地域の関係者と取り組んでいきたいこと）</p>	<ul style="list-style-type: none"> ○結婚支援の取組（行政） <ul style="list-style-type: none"> ・出逢いの場づくり ・結婚に関する相談窓口の設置 ・結婚の仲介人制度 ・アプリの活用 ○結婚支援の取組（民間） <ul style="list-style-type: none"> ・イベント開催 ・出逢いの場づくり ・アプリの活用 ○子育て支援の取組（行政） <ul style="list-style-type: none"> ・病気の子どもの通院支援 ・奨学金制度の充実 ○子育て支援の取組（民間） <ul style="list-style-type: none"> ・共同の託児所の創設 ・退職者の活用 ・ベビーシッターに対する補助 ○まちに魅力を感じられる取組 <ul style="list-style-type: none"> ・地元高校生による若者目線での情報発信（SNS） ・高校生による情報誌発行 ・若者向けイベントの実施 ・若者による若者向けの情報発信

h) 合同ワークショップ②（2月21日）

合同ワークショップ②においては、実践④までで検討してきた内容と今後の展望についてまとめたシンポジウム資料を作成し、以下の点を中心に報告を行った。

- ・ 合計特殊出生率は1.54と全国や県平均と比較すると高いが、女性の転出等により人口減少が進んでいる。

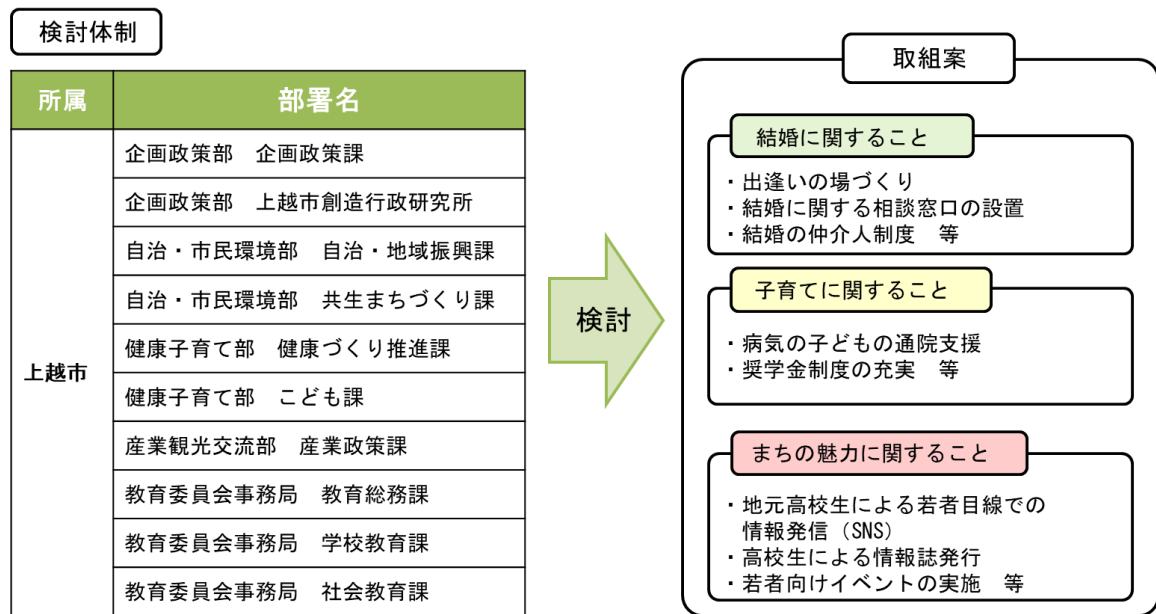
少子化に関する施策は子育て支援や雇用の確保等、分野ごとに取組を行っているが、人口減少の緩和に向けて部局横断的な取組を進める必要性を感じ、実地検証へ参画した。

- ・ 実地検証では、自然動態や社会動態に関するデータ整理、関係者や関係課へのヒアリング、過去に実施したUターンや結婚に関するアンケート調査結果の再整理を行った。
- ・ 調査結果から、主に、結婚したい人が結婚できていない、中小企業では産休や育休等による欠勤が経営に影響する、高校生のうち、「上越市に住み続けたくない」と回答した人は、まちへの愛着が少ないこと等が明らかとなった。これらを踏まえ、①結婚支援、②子育て支援、③まちに魅力を感じられる取組の3つの取組の方向性を検討した。

i) 令和4年度以降の展望

実地検証への参画を通し、データ整理による上越市の弱み・強みの把握や部局横断的な検討体制の素地は整えることは達成できた。今後は、部局横断体制で引き続き課題と対策の検討を進めるとともに、令和5年度の予算化を目指すこととしている。(図表 2.4.9)

図表 2.4.9 上越市の今後の展望



2.5 新潟県加茂市における実地検証の経過

2.5.1 実施概要

a) 検討の背景

加茂市では、合計特殊出生率及び 25～39 歳の女性未婚率が、ともに県内ワースト 2 位となっており、30 年程前からその傾向が続いている。しかしその明確な要因は明らかにできておらず、本実地検証を通して、加茂市の出生率の低さや女性未婚率の高さの要因を分析し、課題を抽出して施策に取り組むことで少子化に歯止めをかけたとい考え、実地検証に参画した。

また、令和 3 年度に子育て関連事業をワンストップで実施することを目的にこども未来課が新設された。従来は企画財政課が少子化対策を担当していたが、庁内の横断的な検討体制等はないため、本実地検証を契機としてこども未来課との連携をはじめ、少子化対策を検討する体制を整えたいと考えた。

b) 今年度の到達目標

少子化の要因・課題を見える化し、令和 4 年度以降の施策の検討につなげていくことを目標に検討を行った。また、企画財政課が令和 3 年度に新設されたこども未来課と協働し、少子化対策に関する庁内の横断的な体制を構築することも目指す。

c) 推進体制

企画財政課とこども未来課がコアメンバーとなって調査・検討を進めるとともに、実地検証において行った調査結果などは総務課政策推進室と逐次共有し、連携して事業に取り組んだ。

d) 実地検証におけるスケジュールの概要

実地検証を通じて、上記 2.3.2 に記載した事務局等による支援を受けつつ、以下のスケジュールに沿って達成したい目標を整理し、実践とワークショップを行った。各行程における具体的な取組の内容は図表 2.5.1 を参照。

図表 2.5.1 新潟県加茂市の本事業での実施概要

実地検証を通じて達成したい目標

	2021年度	2022年度	2023年度～(将来)
達成したいこと	・少子化の要因・課題を見える化する	・予算を考慮し、できるような事業から取り組む	・前年度の取り組みの効果の検証を行う ・事業のブラッシュアップを行う ・(中長期的な目標として) 合計特殊出生率を県平均並みに上げる

実地検証の実施概要

	実践①	合同ワークショップ①	実践②	府県別ワークショップ①
時期	6月	8月	8-9月	10月前半
実施内容	・客観的指標から、加茂市の特徴を探った ・特徴の要因仮説を挙げた	・実践①の成果を発表し、有識者からのアドバイスを受けた	・加茂市から転出した理由についてアンケート調査を実施 ・加茂市で子育てしている理由についてヒアリング調査を実施	・実践②の成果を発表し、内閣官房や事務局からアドバイスを受けた
得られた成果	・加茂市における少子化の現状や課題について、ある程度の方向性を見出すことができた	・有識者のアドバイスや他の参加自治体の発表内容から、新たな視点や気づきを得ることができた	・若年層の転出のきっかけと転出先を選ぶ際に考慮する要素をある程度把握することができた	・次回の実践③に向けての調査・検討内容や進め方を固めることができた
	実践③	府県別ワークショップ②	実践④	合同ワークショップ②
時期	10-11月	11月後半	12-1月	1月後半
実施内容	・市内の未婚者と子育て世帯を対象にアンケート調査を実施	・実践③の成果を発表し、内閣官房や事務局からアドバイスを受けた	・サンプル数を増やすべく、実践③のアンケート調査を再度実施 ・少子化事業の対象となるベルソナの整理	・今までの調査・分析結果をシンポジウムで発表し、参加者からコメントや質疑を受けた
得られた成果	・少子化対策においてターゲットとなる人の人物像や抱えている不満が見え始めた	・ある程度の方向性は示せたが、更なる調査による補強が必要だということがわかった	・いくつかのベルソナを設定し、今後の施策や取組について候補案を挙げることができた	・他自治体の成果発表や有識者からのアドバイスを今後の参考とすることができた

2.5.2 各プログラムでの実施内容

a) 実践① (6～7月)

加茂市における少子化の現状や課題を客観的に把握するため、新潟県の人口移動調査や国勢調査等から各種データを収集し、自然減・社会減双方の観点から分析を行った。また、地域評価ツールを用いて現状分析を行った。

その結果、合計特殊出生率と有配偶率は、いずれも全国・県平均と比較して低く、合計特殊出生率は県内 20 市中 20 位 (30 市町村中 29 位) であった。転出入の動向については、特に 20～29 歳において転出が多く、転入が少ないこと、その傾向は男女に関わらず同様であるが、女性の方が顕著であることを確認した。また、加茂市の特徴として、就業者の約半数が市外へ通勤していることや女性の正規雇用の割合が高いことなどが明らかとなり、今後検討を進める上での新しい視点が得られた。

なお、加茂市が実践①で各種データ等の確認結果を基に作成したワークシートは図表 2.5.2 のとおり。

図表 2.5.2 加茂市 実践①ワークシート

少子化の要因		わがまちの特徴 客観分析：県・全国値との比較／経年比較	特徴の要因仮説	参照データ
転出入	若年層 (15～24歳)	<ul style="list-style-type: none"> 2015年の20歳代の女性の転出・転入率 (転出) (転入) 新潟県 加茂市 新潟県 加茂市 20～24歳 15% 17% 10% 6% 25～29歳 11% 12% 11% 6% 新潟県と比較して転出が多く、転入が少ない 男性も同じ傾向だが、女性の方が顕著 加茂市から市外へ通勤する人 6,591人（就業者の48.2%） そのうち 三条市へ2,916人（44.2%） 新潟市へ1,818人（27.6%） 20～24歳で東京圏への転出が活発 20～24歳の転出者 181人（転出者全体の29%） うち東京圏への転出者 59人（32.6%） 	<ul style="list-style-type: none"> 就学・就職などをきっかけに転出し、そのまま就職・結婚する人が多いのではないか。【経済・雇用】 若い女性にとってまちに魅力がないのではないか。【賑わい・生活環境】 スタバやユニクロなどがあると若い人を惹きつけられるのでは。【賑わい・生活環境】 公共施設（学校・保育園・体育施設など）が古く、デザイン性も低いので、使いたくないのではないか。 大型商業施設（イオンなど食品品に加えて衣料・雑貨など販売するもの）があるなど買い物しやすい方が良いのではないか（三条市・燕市にはあり、加茂市から車で30分程度かかる。）【賑わい・生活環境】 娯楽施設（映画など）があると良いのではないか。【賑わい・生活環境】 三条市で働き・結婚を機に転出する人が多いのでは。【経済・雇用】 県内の専門学校や大学に行っても、就職で東京圏へ転出するのではないか。（専門を生かせる仕事がないのでは。）【経済・雇用】 	<ul style="list-style-type: none"> 住民基本台帳人口移動報告（2015年） 国勢調査（2015年） 住民基本台帳に基づく都道府県及び市区町村別詳細分析表 出生数にかかわる基本指標（NTTデータ様提供）
	子育て世代(20～49歳)	<ul style="list-style-type: none"> 25～34歳の女性の転出理由（戸籍43%、職業38%） 出産できる産科がない。 0-9歳人口に対する小児科医の数は多い。（県内1位） 	<ul style="list-style-type: none"> 結婚当初は三条市・燕市で賃貸住宅で生活し、子どもが就学する前のタイミングで、実家に入る、家を建てて地元に戻る、または、農家など家業を継ぐため戻るのはないか。 三条市で出産する人が多いのではないか。【医療・保健環境】 	<ul style="list-style-type: none"> 令和2年度新潟県人口移動調査
有配偶率		<ul style="list-style-type: none"> 特に25歳～34歳までの有配偶率が全国、新潟県と比べて低い（2015年） 全国 新潟県 加茂市 25-29歳 35% 37% 31% 30-34歳 59% 61% 55% 2010→2015年を比較すると、数値は悪化している 結婚を機に転出している人が多い（前のページの分析） 隣接する田上町と並んで県内で低い 全国や新潟県、他市町村と比べて、結婚・子育てをしていく上で関係すると思われる指標・偏差値が良くない 通勤時間が長め、女性の正規雇用の割合が高い、完全失業率が高い、課税対象所得が低いなど 	<ul style="list-style-type: none"> 結婚を機に転出する人が多いと推測される。結婚、妊娠、子育てする上で、魅力がないのではないか。【賑わい・生活環境】、【医療・保健環境】、【子育て支援サービス】 職場との距離、生活の利便性（商業施設）、公共施設が老朽化して古びていることなどから、結婚を機に加茂市から転出する人が多いのではないか。【賑わい・生活環境】、【働き方・男女共同参画】、【経済・雇用】 結婚したいと思って出会いが少ない、結婚に必要な資金が負担になるなどの障壁があるのではないか。 そもそも結婚を望んでいない人が多いのではないか。 	<ul style="list-style-type: none"> 国勢調査（2010年、2015年） 出生数にかかわる基本指標（NTTデータ様提供）
合計特殊出生率／有配偶出生率	1人目	<ul style="list-style-type: none"> 合計特殊出生率内訳：第1子（H25～H29年） 全国 0.66、新潟県 0.62、加茂市 0.52 有配偶出生率が県内20市の中で最低（2015年） （指標65.76、偏差値44.6） 	<ul style="list-style-type: none"> 第1子の合計特殊出生率が新潟県や全国平均と比べて低いが、第2子では差が小さくなり、第3子以降の合計特殊出生率は高いことから、出産する女性は少ないが、子どもの数は多いのではないか。 	<ul style="list-style-type: none"> 地域少子化・働き方指標（第1版～第4版） 出生数にかかわる基本指標（NTTデータ様提供）
	2人目	<ul style="list-style-type: none"> 合計特殊出生率内訳：第2子（H25～H29年） 全国 0.53、新潟県 0.53、加茂市 0.50 H20-24 → H25-29 を比べると0.02改善 3世代同居、持ち家世帯率、保育園、学校、小児科が多い 子育て世帯の80%が共働き 	<ul style="list-style-type: none"> 子育てしやすい環境なのではないか、そのことについて一人目を生んでから実感するのではないか。 保育園、学校は施設は古いが多いため、近所において便利なのではないか。 祖父母などのサポートが受けられるのではないか。【家族・住生活】 	<ul style="list-style-type: none"> 国勢調査（2015年）
	3人以上	<ul style="list-style-type: none"> 合計特殊出生率内訳：第3子（H25～H29年） 全国 0.24、新潟県 0.23、加茂市 0.26 	<ul style="list-style-type: none"> 2人目と同じような要因が考えられるのではないか。 	

b) 合同ワークショップ①（8月5日）

合同ワークショップ①では、実践①で作成したワークシートを活用しながら、以下の点を中心に分析を行い、今後の進め方について検討した。

- 20～29歳の特に女性において転出超過が顕著であり、30歳以上の世代も転出超過の傾向があることから、就学・就職等をきっかけに転出し、そのまま市外で就職や結婚をする人が多いことが想定される。
- 就業者の約半数が大型商業施設や娯楽施設等がある近隣市へ通勤しており、職場等での出会いから結婚を機に転出する人が多いと仮説を立てた。
- 有配偶率は全国や新潟県平均と比べて低く、特に25～34歳の世代が低かったことから、結婚を機に転出する人が多いと仮説を立てた。

- ・ その他、地域評価ツールの地域評価指標のひな型を用いて収集したデータや、内閣官房「地域少子化・働き方指標（第1版～第4版）」等を活用し、通勤時間の長さや女性の正規雇用割合、完全失業率の高さ、課税対象所得の低さ等が確認された。

事務局による検討の進め方に関するポイントの説明や有識者である松田教授の講演などを通じて、今後の進め方について以下の観点の気づきを得た。

- ・ 加茂市では、私立の認定こども園への補助金、保育料の減免、誕生祝い金、子ども医療費の助成など狭義の少子化対策はやりつくした感があり、対策にどれほどの効果があるのか懐疑的だったが、加茂市の第2子・第3子の出生率が安定していることや、他市町の報告結果から、狭義の少子化対策も効果があると感じた。
- ・ 所得の高さが有配偶率の高さにつながることを踏まえると、所得を上げる取組が少子化対策としても有効である。
- ・ これまで企業誘致やしごとづくりなど雇用を生み出すことに注目していたが、ベッドタウン戦略という新たな視点を得られた。
- ・ 転出により加茂市から出て行く人に着目していたが、加茂市に残っている人に着目して調査し、強みを見つけて伸ばしていくという方向性について、気づきを得られた。
- ・ 加茂市は平成の大合併はしていないが、もともとは4つの町村から市ができているので、地域ごとの特性を見る視点が有効かもしれないと感じた。

上記の気づきや実践①で設定した仮説を踏まえて、加茂市の特徴と考えられる20代の転出傾向と働き方に着目し、深掘り調査を行うこととした。

c) 実践②（8～10月）

実践①の調査・検討を通じ、20代の転出数が多いことが特徴の一つとして挙げられた。年代別の転入傾向を踏まえると、20代で転出して以降はUターンせず、市外で就職や結婚する人が多いことが想定されることから、「なぜ転出してしまうのか」「なぜ戻ってこないのか」について調査を進めることとした。調査に当たっての仮説として、「まちに魅力がないことが、結婚・就職のタイミングでの転職に繋がっているのではないか」という点について検証するとともに、転出の理由や転出先を選んだ理由について幅広く聞き取りを行うこととした。

また、合同ワークショップ①で得られた気づきである「加茂市に残っている人」に着目して、伸ばすべき市の強みを明らかにするため、加茂市在住の子育て世帯に対して、なぜ加茂市で子育てをしているのか等を調査し、加茂市の強みを把握するべく聞き取り調査を行った。（図表 2.5.3）

図表 2.5.3 実践②で行った主な調査内容一覧

調査内容	実施概要
転出理由に関するアンケート	<p><目的> 「まちに魅力がないことが、結婚・就職のタイミングでの転職に繋がっているのではないか」という仮説の検証</p> <p><対象> 加茂市から転出した経験がある人 57名（加茂市職員とその知人など）</p> <p><実施時期> 令和3年9月</p> <p><調査事項> 年齢、性別、転出先、転出のきっかけ、転出先を決める</p>

	際に考慮したこと 等
加茂市で子育てをする理由に関する聞き取り	<p><目的> 加茂市で子育てするメリットの把握</p> <p><対象> 加茂市職員 6 組</p> <p>※必ずしも職員自身がサンプルではなく、「知人にこういう人がいる」という間接的な聞き取りによるものを含む</p> <p><実施時期> 令和 3 年 9 月</p> <p><調査事項> 現在加茂市で子育てをしている理由 等</p>

「転出理由に関するアンケート」では、“結婚や就職のため”に転出している人が上位となっており、これはすでに把握している市全体の傾向とも合致した。“結婚”をきっかけに加茂市から転出した人に限定して見ると、転出先を選んだ理由としては、「勤務地やしごと」と「配偶者の実家に近い」が最多であったが、「商業施設が充実している」や「規模や価格などが良い住宅があった」が次に続き、結婚後の生活ニーズとして、商業施設や住宅条件が挙げられることが分かった。また、“職業”をきっかけに加茂市から転出した人に限定して見ると、「勤務地やしごと」に次いで「交通利便性」が挙がり、結婚による転出とは異なる傾向があることが分かった。

「加茂市で子育てをする理由に関する聞き取り」では、加茂市の強みを検討するために実施したものの、回答者 6 組のうち 5 組が、「自分や配偶者が加茂市出身である」ことが加茂市で子育てをしている理由であり、子育て環境に関する回答は得られなかった。また、サンプル数も少ないことから、実践③以降で引き続き検討を進めていくこととした。

上記の調査等を通じ、以下の 3 点を優先して取り組みたい課題として掲げた。

①結婚する人を増やす（有配偶率を上げる）

… 実践①を通して把握した現状として、特に 25～34 歳の有配偶率が全国や新潟県の平均と比べて低かったことから、結婚する人を増やすことができるような取組を検討していきたい。

②女性の定着率を上げる

… 実践①を通して把握した現状として、20～29 歳の女性の転出超過が顕著であった。実践②の転出理由に関するアンケート調査でも同じ傾向が見られたため、結婚後や就職・転職による転出を可能な限り抑え、引き続き住んでもらえるような取組を検討していきたい。

③子育て支援の充実

… 実践①を通して把握した現状として、加茂市の子育て世帯のうち 80%が共働き世帯であった。夫婦ともに加茂市出身ではない場合は、親や周囲のサポートを受けられない世帯もあると思われるため、子育て支援の取組について検討していきたい。

d) 府県別ワークショップ①（10月18日）

府県別ワークショップ①では、実践②で調査した結果を活用しながら、以下の点を中心に報告を行い、今後の進め方の方向性について説明した。

- ・ 実践②において実施したアンケートからは、転出先を選ぶ際の基準として、職場や実家との近さに加え、商業施設の有無等のまちの魅力も考慮される可能性が示唆された。
- ・ 加茂市で子育てを行うメリットについては、分析可能なデータが集まらなかったため、実践③においても調査を継

続する。

- ・ 加茂市におけるこれまでのデータ整理やアンケート結果を踏まえると、①結婚する人を増やす（有配偶率を上げる）、②女性の定着率を上げる、③子育て支援の充実の3点を中心に検討を進めていくことを考えている。

事務局や新潟県との意見交換では、「職場や実家に近い居住先を選び転出した人でも、加茂市の魅力が勝れば転出しなかった可能性もある。本当は加茂市にいたかったが残れないとなれば、そこに課題があり得る。」、「若い人の有配偶率が低い要因として、女性の社会進出があるのではないか。」等の助言があった。

新潟県からは「実家があるから加茂市で出産し子育てしているという人たちにとって、何が良くて何が足りないのかを把握できないか。」、「共働き世帯が多いことから、病児保育やNPOによる子育て支援などの内容も注目すべきではないか。」等の助言があった。

事務局や新潟県からの助言を通じて、以下の観点について気づきを得た。

- ・ 加茂市に在住する労働者のおよそ5割は市外に通勤していることから、取組次第で、仕事を理由に市外へ転出することを抑えられるのではないか。例えば、補助や助成だけでなく、子どもと休日に出かけて過ごせるような環境づくりや習い事メニューの多様化といった、暮らす上での魅力づくりも検討できるのではないか。
- ・ アンケート調査による数量の把握だけでなく、加茂市で子育てをしている人がどのような人物像で、どこに満足しているか、どういった支援を必要としているのかを把握して施策を検討することが重要である。
- ・ 女性の正規雇用や管理職の割合が高いこと等、女性の社会進出が子育てや結婚に与える影響は大きいと感じた。

今後の検討に当たっては、転出者が「加茂市に住み続けることができなかった理由」や、転入者が「加茂市に転入したが他市町の方が良かったと感じる点」または「加茂市に転入して良かったと感じる点」等、具体的な人物像とともに転出入の要因を深掘り調査することとした。

e) 実践③（10～12月）

実践③では、実践②で整理した3つの課題のうち、「①結婚する人を増やす（有配偶率を上げる）」と「③子育て支援の充実」の2つに係る実態を把握するため、アンケート調査を実施した。

「①結婚する人を増やす（有配偶率を上げる）」については、実践①での調査・検討を通じて25～34歳の有配偶率が低いことが明らかになったため、結婚に対する意識と障壁について把握するため、「20代～30代の結婚に対する意識と障壁に関するアンケート」調査を行った。

「③子育て支援の充実」については、実践②での調査を通じてサンプル数は少ないものの、加茂市で子育てしている理由として自分や配偶者の実家が加茂市にあるという意見が挙げられたため、この仮説について改めて検証するとともに、子育てに関するハードルを探るため、「加茂市での子育てに対する満足度とハードルに関するアンケート」調査を行った。調査に当たっては、府県別ワークショップ①で得られた知見を踏まえ、施策のターゲット像と課題・ニーズを具体化することを目的として実態を把握することとした。（図表 2.5.4）

図表 2.5.4 実践③で行った主な調査内容一覧

調査内容	実施概要
20代～30代の結婚に対する意識と障壁に関するアンケート	<p><目的> 「結婚にあたり何か障壁が存在しているのではないか」「そもそも結婚を望んでいない人が多いのではないか」という仮説の検証</p> <p><対象> 加茂市に在住の未婚の人 11名</p> <p><実施時期> 令和3年11月</p> <p><調査事項> 年齢、性別、お勤めの状況、結婚に対する意識、独身でいる理由等</p>
加茂市での子育てに対する満足度とハードルに関するアンケート	<p><目的> 加茂市で子育てするメリットの把握、合計特殊出生率が低い要因の把握</p> <p><対象> 加茂市での子育て経験がある人 12名（市内外の事業所に勤務する人など）</p> <p><実施時期> 令和3年11月</p> <p><調査事項> 年齢、性別、出身地、加茂市の子育てにおける満足度、加茂市で子育てをするにあたりハードルになったこと等</p>

「結婚に対する意識と障壁に関するアンケート」では、「いずれ結婚するつもり」が64%と回答としては多かったものの、「一生結婚するつもりはない」も36%であり、国の類似した調査では8割以上が「いずれ結婚するつもり」と回答していることから、結婚への意識はそれほど高くないことが分かった。結婚に対する考えが変わるとする場合の理由については、「収入や貯蓄が増える」と「結婚したいと思う相手が現れる」が挙げられた。「収入や貯蓄が増える」については、実践①のわがまちの特徴分析によって、課税対象所得の指標が新潟県の平均より低いことが明らかになっており、また「結婚したいと思う相手が現れる」については、現在独身でいる理由で「適当な相手にまだめぐり合わないから」が挙げられたことから、「収入」と「出会い」の2点は加茂市在住の結婚を考えている人にとっての障壁となっていると考えた。

「子育てに対する満足度とハードルに関するアンケート」では、加茂市で子育てを行うことに対して「やや不満」が58%で最も多く、次いで「概ね満足」が33%となったことから、子育てしやすい環境とは言い切れないことが示唆された。加茂市での子育てについて不満な点としては、「小児科や病児・病後児保育が充実していない」、「子どもを遊ばせる場所が少ない、遊具や設備が足りない」、「歩道が狭い、道が暗いなど子どもが安全に生活できない」、「保育園や児童クラブなど働く人が子どもを預けられる施設や支援が足りない」が挙げられた。また、加茂市での子育てにあたりハードルとなったこととしては、「夜間や休日など子どもの具合が悪い時に行ける医療機関が少ない」と「子どもの衣料品や学用品など買い物できる場所が少ない」が最多で、次いで「遊びや運動ができたり、学んだりできる施設が少ない」が挙げられた。

これまでの調査・検討結果を踏まえ、「市内在住者」と「市外在住者」に分けて課題や取組を検討し、図表2.5.5のワークシートにまとめた。

まず、「市内在住者」については、「未婚者」、「既婚者」、「子育て世帯」の3つの対象者像を挙げた。「未婚者」については、アンケート調査を通じて、結婚への意向が高いわけではないが、出会いや経済的な負担軽減によって意向が変わる可能性が示唆されたことから、マッチングや引っ越し費用の助成等が取組の方向性として導き出された。

「既婚者」については、これまで仕事を理由に転出していた世帯が加茂市に定住する可能性を検討した。

「子育て世帯」については、アンケート調査を通じて、安心して子育てを行うことができる環境づくりへのニーズが確認されたため、保育、医療、遊び場、労働環境に関する取組の必要性を検討した。

「市外在住者」については、新潟県の中央にあるという加茂市の立地を活かし、住宅整備や子育て支援体制の整備の可能性を検討した。

図表 2.5.5 加茂市 実践③ワークシート

No	① 誰が・どんな暮らしを望んでいるか	② その暮らしを支えるために取り組むべき課題や伸ばすべき強み	③ ②の理由	④ 行政や地域の関係者が②に取り組める可能性と取り組めそうな内容
1	・市内に住む未婚者が、いずれ結婚することを望んでいる	・出会いの場の提供や支援 ・資金面での結婚支援 ・若い人向けの住宅支援 ・働く場の確保	・適当な相手とまだ出会わないので結婚していない人が多い ・経済的な理由から結婚に気が向かない人がいる	・マッチングサイト利用料の助成と取組の広報 ・サークルなど気軽に会える場の提供 ・引っ越し、新居に掛かる費用の補助 ・ボランティアによる相談体制 ・婚活イベントの開催
2	・市内に住む既婚者が、引き続き市内に住み続けられればよいと考えている	・住みやすい住宅 ・生活しやすさ ・子育てのしやすさ	・住宅や住環境を求めて結婚を機に市外に転出する人が多い	・住宅の提供 ・生活しやすい住環境の整備 ・子育てのサポート
3	・市内に住む子育て世帯が、子どもを育てやすく、また安心して育てられる環境を望んでいる	・産科設置や土日夜間などの医療体制 ・一時預かりなどの保育の充実 ・子どもの遊び場となる場所 ・買い物ができる場所 ・人口1万人あたりの小児科医師数（強み）	・子どもの医療体制に不安があるという意見が多い ・子どもを遊ばせる場所がないという意見が多い ・商業施設に関する意見が多い	・病児保育など既存のサービスについては周知の方法を工夫する ・利用者のニーズに合った公園等の遊び場の整備 ・時間単位の休みや、子どもの成長に合わせた勤務時間変更などの労働環境の整備（事業者） ・助成・補助については他市町村並みの水準を保つ
4	・市外に住み市外に勤務する夫婦が、通勤に便利で住環境が良いところで子育てしたいと望んでいる	・他市区町村よりも子育てしやすい環境の整備 ・新潟県の中央にあり、三条市のほか新潟市・長岡市にもアクセスしやすい（強み）	・県職員や教員など転勤がある人は県央を拠点（住宅）にするという意見がある	・利便性の高い三条や燕に比べ、割安な住宅の提供 ・土日・時間外や病児保育園など子育て支援体制の整備

f) 府県別ワークショップ②（12月13日）

府県別ワークショップ②では、ワークシート③を活用しながら、以下の点を中心に報告を行った。

- ・ 実践③では有配偶率や合計特殊出生率の低さの要因を明らかにするため、「結婚に対する意識と障壁に関するアンケート」と「子育てに対する満足度とハードルに関するアンケート」を実施した。
- ・ これまでの調査・検討結果を踏まえ、市内在住の「未婚者」、「既婚者」、「子育て世帯」と「市外在住者」に分けて課題と取組の可能性を検討した。
- ・ これまでに実施した調査結果を改めて分析・整理するとともに、必要があれば追加調査を行っていきたいと考えている。

事務局及び新潟県とのディスカッションでは、新潟県から「例えば県職員は県内の転勤があるため、居住地として県央地域を選ぶ方もいる。ただし多いとも言い切れない」との情報提供があり、加茂市からは、結婚を機に転入やUターンする人も一定数おり、夫婦の就職先の中間地点に住んでいるという意見もあった旨の報告があった。その他、市の強みとして市内中心地に自然豊かで広い公園があることは、大きなまちの魅力になるという気づきを得た。

事務局からは「県央地域であることを理由に住んでいる人たちがいるとすれば、市内に実家がないため親の手も借りられず、出産が難しいという可能性もある」、「交通利便性は燕市・三条市と変わらないとなると、加茂市ならではの

のポイントをどう作るか。加茂山公園は人気とのことで強みの一つになるのではないかと。強みをどこに置くかが見えてくる
と良い。」等、市民の結婚や子育てについて何が障壁となっているのかという課題や、自然環境などを活用して県央
地域として新たな強みを生み出すことができないかといった観点から検討してみてもどうか、という助言があった。

これらの助言等を踏まえ、実践④では、結婚と子育てに関して継続してアンケート調査を実施して、課題の分析
や施策の検討に関する根拠を固め、何が結婚や子育ての障壁となっているのかという課題の深掘りや、新たにアンケー
ト調査を行って県央地域としての強みが作れないかについての検討等を行うこととした。

g) 実践④（12～2月）

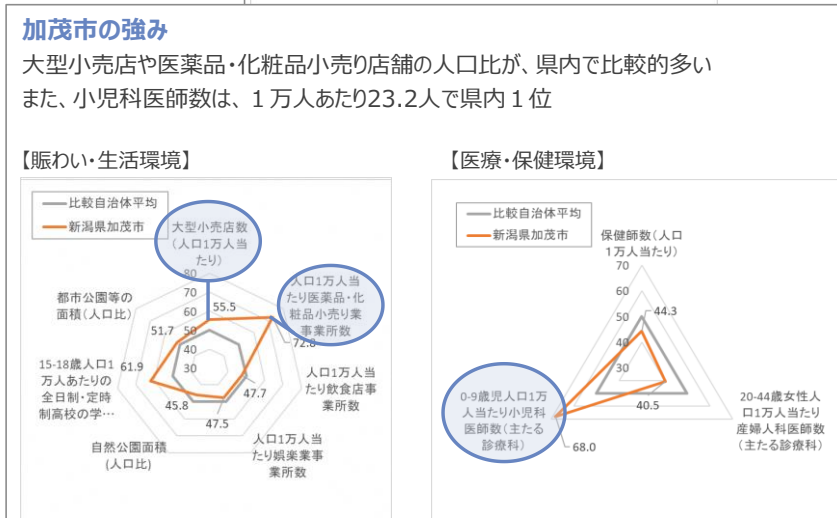
実践④では、実践③で行った結婚と子育てに関する2つのアンケート調査について、さらなる仮説検証に向けて
追加回答を収集した。調査結果の回収数は数件増えたところ、結果の傾向も変わらなかった。加えて、府県別ワー
クショップ②において助言のあった加茂市の強みを生かした施策についても検討を行った。（図表 2.5.6）

図表 2.5.6 実践④で行った主な調査内容一覧

調査内容	実施概要
20代～30代の結婚に対する意識と障壁に関するアンケート（実践③で行ったアンケートの拡充）	<p><目的> 「結婚にあたり何か障壁が存在しているのではないかと」、「そもそも結婚を望んでいない人が多いのではないかと」という仮説の検証</p> <p><対象> 加茂市に在住の未婚の人 12名（実践③+1名）</p> <p><実施時期> 令和3年12月</p> <p><調査事項> 年齢、性別、お勤めの状況、結婚に対する意識、独身である理由等</p>
加茂市での子育てに対する満足度とハードルに関するアンケート（実践③で行ったアンケートの拡充）	<p><目的> 加茂市で子育てするメリットの把握、合計特殊出生率が低い要因の把握 子育てをする人が希望する数の子どもを持つことができていない理由の把握（実践④で追加した目的）</p> <p><対象> 加茂市での子育て経験がある人 19名（実践③+7名）</p> <p><実施時期> 令和3年12月</p> <p><調査事項> 年齢、性別、出身地、加茂市の子育てにおける満足度、加茂市で子育てをするにあたりハードルになったこと、希望する数の子どもを持つことができたか（実践④で追加した設問）等</p>

また、地域評価ツールを用いて改めてデータ等の情報を確認したところ、加茂市の強みとして①自然豊かで広い公園が市内にある、②大型小売店や医薬品・化粧品小売り店舗の人口比が県内で比較的多い、③小児科医師数が1万人あたり23.2人で県内1位という特徴があることが分かった（図表 2.5.7）。

図表 2.5.7 地域評価ツールを使った加茂市の強み分析



これまでの調査・検討結果を踏まえ、対策を検討すべき人物像と取組の方向性について、図表 2.5.8 のワークシートにまとめた。

対象者像は、「未婚の若年層」と「子育て世帯」に分け、子育て世帯は夫婦のいずれかが加茂市出身の場合と、いずれも加茂市外出身の場合に分けた。

「未婚の若年層」については、実践④で拡充したアンケート調査結果等を通じて、結婚への意向が高いわけではないが、出会いや経済的な負担軽減によって意向が変わる可能性が引き続き示唆されたことから、結婚の希望を叶える支援として、出会いや経済的負担の解消に向けた支援が必要であるとした。

「子育て世帯」については、実践④で拡充したアンケート調査結果等を通じて、安心して子育てを行うことができる環境づくりへのニーズが引き続き確認されるとともに、子育てに当たってのハードルとして夜間や休日など子どもの具合が悪い時に訪問できる医療機関が少ないことが確認され、データによって共働きや市外に通勤している割合が高いことが把握できた。このことから、子育て世帯は仕事と子育てを両立するための支援を必要としているとし、夜間や休日に子供を預けられるサービスや医療体制の充実が必要と考えた。また、アンケート調査によって、加茂市での子育てについて満足している点として自然など環境が良いことが上位に挙がっていたことを踏まえ、加茂市の強みである豊かな自然を活かした子どもの遊び場や運動できる広場づくりも検討した。特に夫婦いずれも加茂市外出身の場合、周

辺地域と比べて値ごろ感のある住宅の提供や支援の必要性も検討した。

図表 2.5.8 加茂市 実践④ワークシート

<p>誰がどんな暮らしを望んでいるか</p>	<p>【未婚の若年層】</p> <ul style="list-style-type: none"> ■ 市内に住む若者 実践③、④で実施したアンケートの結果から、適当な相手にめぐり会うことや、経済的な負担が解消されたりすることにより結婚に意識が向いたり、結婚の希望を叶えることができるのではないかと考えられる。 <p>【子育て世帯】</p> <ul style="list-style-type: none"> ■ 夫婦の両方またはどちらかが加茂市出身の子育て世帯 妻・夫の実家が加茂市にあるなどの理由から、加茂市に住んでいる。 加茂市の子育て世帯のうち80%が共働きであり、働く人の48%は市外(三条市や新潟市)へ通勤していることから、仕事と子育てを両立するための支援を必要としているのではないかと考えられる。 また、実施したアンケートの結果から、豊かな自然の強みを生かした子どもの遊び場や運動できる広場が求められているのではないかと考えられる。 ■ 加茂市外出身の子育て世帯 夫婦の勤務先の中間地点であることや、通勤が多いため県央地域に住みたいなどの理由から、加茂市に住んでいる。 住宅や住環境に対するニーズがあると思われるので、生活の拠点として選んでもらえるようなものを提供する必要があるのではないかと考えられる。
<p>施策案や取組案 (行政や地域の関係者と取り組んでいきたいこと)</p>	<p>【未婚の若年層】</p> <ul style="list-style-type: none"> ● 結婚の希望をかなえる支援 理想の相手が現れれば結婚したいという人に出会いの機会を創出するなど支援する 結婚を希望する若いカップルに対して経済的な支援を行う <p>【子育て世帯】</p> <ul style="list-style-type: none"> ● 共働きする子育て世帯の支援 夜間や休日など子どもを預けられるサービスを充実させる ● 子育て環境の充実 夜間や休日など子どもを預けられるサービスを充実させる 豊かな自然の強みを生かした子どもの遊び場や運動できる広場づくり 夜間や休日の医療体制の充実 ● 住宅支援 周辺市町村と比べて値ごろ感のある住宅の提供、支援

h) 合同ワークショップ②（2月21日）

合同ワークショップ②においては、実践④までで検討してきた内容と今後の展望についてまとめたシンポジウム資料を作成し、以下の点を中心に報告を行った。

- ・ 30年ほど前から合計特殊出生率が低く、女性未婚率が高い状態が続いており、実地検証を通じてこれらの要因や課題を抽出し、根拠に基づく施策に取り組むことで、少子化に歯止めをかけたいと考えた。
- ・ 実地検証では、出生率や有配偶率等のデータ分析に加え、転出入者や子育て世帯の意見を把握するためにヒアリングやアンケート調査を行った結果として、転出の理由としては結婚や仕事、住宅環境や家賃の安さ等が挙げられた他、加茂市では女性の社会進出に関する指標が高く、共働き世帯が多いことが明らかになった。
- ・ これらを踏まえ、出生率の向上に向けては共働き世帯へのアプローチを強化することが有効であり、仕事と家庭生活の両立支援や、自然環境を活かした広場づくりや夜間や休日の医療体制の整備など子育て環境を整備することが重要と考え、今後、民間事業者と協働して取り組んでいくことを考えている。

i) 令和4年度以降の展望

実地検証を通じて、企画財政課とこども未来課の協働体制のもとで、少子化の要因や課題を見える化するという目標は到達することができた。今後の展望としては、今回の実地検証で得られた今後の取組の方向性について、令和4年度にさらに細かいニーズの調査を行い、具体的な施策に結びつけていくことを目標とする。

2.6 京都府宇治市における実地検証の経過

2.6.1 実施概要

a) 検討の背景

宇治市では、令和 2 年度から令和 6 年度までを対象期間とする「第 2 期宇治市子ども・子育て支援事業計画」を令和 2 年 3 月に策定し、5 つの基本目標¹に沿って幅広く子育て環境の充実に関する施策を展開してきた。一方、市では少子化対策そのものに焦点を当てた施策の検討・実施ができておらず、宇治市の特性を把握した上で出生率向上を意識した施策に取り組めていない状況にあった。

そこで、令和 3 年度より、「子育てにやさしいまち実現プロジェクト」と題し、まちづくり分野等と連携した分野横断での子育て世代の支援と地域活性化の実現を目指す取組を開始しており、出生率向上に向けた課題を整理し、このプロジェクトで実施すべき事業について根拠を明確にした上で検討を行い、実施する施策の効果検証につなげていくために実地検証へ参加した。

b) 今年度の到達目標

宇治市において、出生率の改善のためにはどの分野の施策が有効なのかについて、根拠に基づいた対策の方向性を見つけ出すこと及び「子育てにやさしいまち実現プロジェクト」などで現在取り組んでいる施策の宇治市の抱える課題に対しての有効性についての効果検証を行うことを目標とした。

c) 推進体制

経営戦略課及び子ども福祉課が中心（コアメンバー）となって調査・検討を行った。

産業振興課・観光振興課・自治振興課・保育支援課・住宅課空き家対策室・歴史まちづくり推進課を協力部署とし、京都府作成の『地域子育て環境「見える化」ツール』に関する勉強会を協力部署と合同で開催したことを契機として、実地検証において行った調査結果の共有等を逐次行い、連携して事業に取り組んだ。

d) 実地検証におけるスケジュールの概要

実地検証を通じて、上記 2.3.2 に記載した事務局等による支援を受けつつ、以下のスケジュールに沿って達成したい目標を整理し、実践とワークショップを行った。各行程における具体的な取組の内容は図表 2.6.1 のとおり。

¹ 基本目標 1 子どもの健やかな成長・発達への支援の充実

基本目標 2 安心して子どもを生育てられる切れ目のない支援に向けた環境づくりの推進

基本目標 3 地域で子育て支援ができる環境づくりの推進

基本目標 4 仕事と子育てを両立できる環境づくりの推進

基本目標 5 配慮を必要とする家庭へのきめ細かな取組の推進

図表 2.6.1 京都府宇治市の本事業での実施概要

実地検証を通じて達成したい目標

	2021年度	2022年度	2023年度～（将来）
達成したいこと	<ul style="list-style-type: none"> 宇治市において、出生率改善のためにはどの分野の施策が有効なのか根拠に基づき対策の方向性を見つけ出す 現状取り組んでいる施策が、出生率の改善に有効である（また、ないのか）根拠を見つけ出す 	<ul style="list-style-type: none"> 出生率の改善に向けて、対応すべき課題を明確にし、根拠に基づく施策立案を行う 分野横断的に少子化対策へ取り組み体制の構築 	<ul style="list-style-type: none"> 子育てにやさしいまちを推進するなかで、出生率の改善に向けて、多様な主体による取組を推進する 地域の状況に応じた施策を推進する

実地検証の実施概要

	実践①	合同ワークショップ①	実践②	府県別ワークショップ①
時期	6-7月	8月5日	8-10月	10月20日
実施内容	<ul style="list-style-type: none"> コアメンバーによる京都府「見える化」ツールの勉強会を実施 	<ul style="list-style-type: none"> 市内部でコアメンバーによるワークショップを実施し分析の共有を実施 	<ul style="list-style-type: none"> 有識者と宇治市のまちあるきによる現状の共有を実施 京都府「見える化」ツールを活用し、広域的な比較を行いながら、課題や施策の方向性を検討 	<ul style="list-style-type: none"> 現在の施策の分析を実施
得られた成果	<ul style="list-style-type: none"> 各分野での「見える化」ツールへの理解 	<ul style="list-style-type: none"> 年度内に取り組む事項の共有 	<ul style="list-style-type: none"> まちの成り立ちから施策の方向性を考えるという気づき 	<ul style="list-style-type: none"> 取組と「見える化」ツールの指標との網りに対する気づき
	実践③	府県別ワークショップ②	実践④	合同ワークショップ②
時期	10-12月	12月14日	12-2月	2月21日
実施内容	<ul style="list-style-type: none"> アンケート分析 	<ul style="list-style-type: none"> アンケートを踏まえたベルソナ像分析 	<ul style="list-style-type: none"> 有識者との対話 	<ul style="list-style-type: none"> データ分析とニーズ調査から施策検討
得られた成果	<ul style="list-style-type: none"> ニーズの把握 市民の関心の高さに関する気づき 	<ul style="list-style-type: none"> 宇治市内に生まれている子育て世帯像を明確化 	<ul style="list-style-type: none"> ロジックフローによる施策検討 	<ul style="list-style-type: none"> 施策の方向性

2.6.2 各プログラムでの実施内容

a) 実践①（6～7月）

転出入や有配偶の状況など若年層や子育て世代を取り巻く現状を改めて把握し、少子化の要因の仮説を立てるべく、人口ビジョンや住民基本台帳人口移動報告（総務省）、京都府で作成した『地域子育て環境「見える化」ツール』などの各種データをコアメンバーで収集し、その内容を各担当部署に共有した。

調査した結果を基に、転出入、有配偶率、合計特殊出生率/有配偶出生率の3つの要素に分割して、少子化の要因に関する宇治市の特徴をまとめた。


有配偶率や合計特殊出生率/有配偶出生率については、全国平均や京都府平均と比較すると同程度ないしやや高い結果となっていた。特に第2子の有配偶出生率が高いことは、地理的特性も踏まえると、第1子を産んだ後で子育て世帯が京都市等から転入してきていることが要因として考えられると仮説を立てた。なお、宇治市が実践①で各種データ等の確認結果を基に作成したワークシートは図表 2.6.2 のとおり。

図表 2.6.2 宇治市 実践①ワークシート

少子化の要因		わがまちの特徴 客観分析：県・全国値との比較／経年比較	特徴の要因仮説	参照データ
転出入	若年層 (15～24歳)	<ul style="list-style-type: none"> 20代において転出超過が顕著であり、京都市や大阪、関東への転出が多くなっている。 0～4歳及び15～19歳において転入超過が続いている。 	<ul style="list-style-type: none"> 20代の都市圏へ流出していることから、就職の機会において若年層が転出していることが原因と考えられる。 0～4歳、30～34歳において京都市からの転入が最も多く、子育て世帯が京都市から転入してきている状況があると考えられる。 <p>評価要素：雇用の安定性、産業活力、産業・職業の多様性</p>	<ul style="list-style-type: none"> 宇治市人口ビジョン 総務省「住民基本台帳人口移動報告」
	子育て世代(20～49歳)	<ul style="list-style-type: none"> 6歳未満の子供がいる世帯の転入元では京都市からの転入が最も多く、次いで大阪府やその他関西が多くなっている。 転出先では、京都市を除く京都府下の市町村への転出割合が多くなっている。 ⇒子育て世帯を京都市から取り込んでいる一方で、近隣の市町村へ流出している。 	<ul style="list-style-type: none"> 子育て世帯の住宅購入の機会において、住宅のゆとりを求める世帯が京都市から転入し、また、近隣の市町村へ転出していると考えられる。 子育て環境レーダーチャートの評価要素「保育サービスの多様性」を、京都市と比較すると高い傾向にあることから、子育て世帯の転入理由の一つとなっていると推測される。 <p>評価要素：住宅環境、保育サービス</p>	<ul style="list-style-type: none"> 宇治市人口ビジョン 地価公示
有配偶率		<ul style="list-style-type: none"> 有配偶率は49.1%であり、京都府平均よりは高いものの、全国値より低くなっている。 20代の値は全国値より低い、30代において全国値並みとなる。晩婚化の傾向が見られる。 近隣市町村（府南部）においても有配偶率は低くなっている。 <p>⇒生活のゆとりを生むような施策が有配偶率向上に必要ではないか。 例）職住近接性の向上</p>	<ul style="list-style-type: none"> 女性の就業比率が低く、職場においての出会いの機会が少ないのではないかと考えられる。 市内通勤率が低く、かつ通勤時間が長く、生活時間のゆとりが少ないと考えられる。 男女の雇用均等において、低い数値となっていることから、就労の場においての出会いの機会が少なくなっていると考えられる。 <p>評価要素：職住近接性、男女の雇用均等</p>	<ul style="list-style-type: none"> 「見える化」ツール 国勢調査
合計特殊出生率／有配偶率	1人目	<ul style="list-style-type: none"> 全国と同程度である。 第1子の低さ（全国と同程度）は近隣市町村（府南部）においても共通して見られる。 <p>⇒出生率は全国と同様であるが、晩婚化の可能性があり、出産の希望を叶えるためには、子育てをしたいと思えるような環境整備が必要ではないか。</p>	<ul style="list-style-type: none"> 20歳代の有配偶率が低く、第1子においても全国と同程度の出生率である。 20歳代の結婚希望を持つ独身女性が転出し、市内での婚姻が少ない可能性があると考えられる。 男女の雇用均等が低く、若い世代の出会いに繋がっていないと考えられる。 <p>評価要素：産業・職業の多様性、男女の雇用均等</p>	<ul style="list-style-type: none"> 「見える化」ツール 国勢調査
	2人目	<ul style="list-style-type: none"> 全国と比較し、第2子の出生率が高くなっている。 第2子の高さの特徴がある。 <p>⇒主に第1子子育て世帯の転入が要因と分析しており、ベッドタウンとして人口増加してきた経過が現在の子育て環境にも影響している可能性がある。</p>	<ul style="list-style-type: none"> 第2子の高さは第1子子育て世帯が京都市から転入してきていることが考えられる。理由として保育の多様性の高さや住宅環境が考えられる。 人々のつながりや、子どもの頃の経験といった評価要素において、京都市と差が見られたことから、地域のつながりを求めた転入が考えられる。 <p>評価要素：保育サービス（多様性）、住宅環境、人々のつながり、子どもの頃の経験</p>	<ul style="list-style-type: none"> 「見える化」ツール 国勢調査
	3人以上	<ul style="list-style-type: none"> 全国と同程度である。 	<ul style="list-style-type: none"> 第2子を育てやすい環境整備にニーズがあるとすれば、第3子の出生率向上につながる可能性は考えられる。 	<ul style="list-style-type: none"> 「見える化」ツール 国勢調査

実践①の期間中に、京都府から『地域子育て環境「見える化」ツール』に記載の各種データの見方や活用方法について、同ツール作成に関わった有識者である柴田氏とともに解説を行った。なお、同ツールの主な内容は図表 2.6.3、図表 2.6.4 のとおりであり、少子化の要因に関する課題の分析と対応方針の検討について、「ロジックモデル」、「出生構造レーダーチャート」、「子育て環境レーダーチャート」を活用して分析が行える構成となっており、宇治市では実地検証の中で同ツールも活用しながら検討を行った。

図表 2.6.3 地域子育て環境「見える化」ツール 概要



<資料概要>

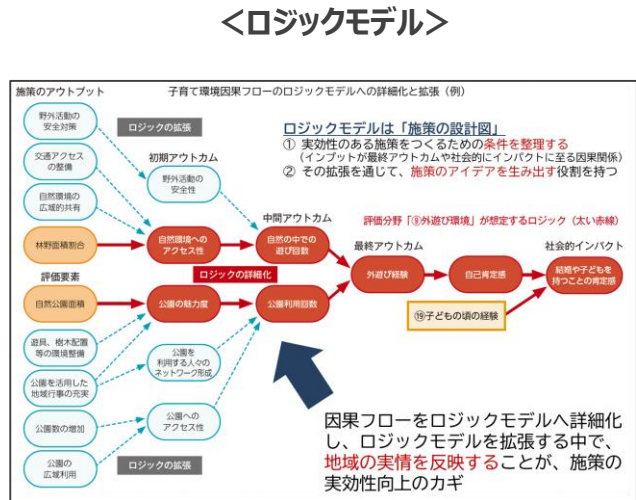
- 有識者と連携し、文献調査・市町村ヒアリング等を重ねた上で「少子化対策地域評価ツール」を、京都府オリジナルにカスタマイズした資料

<ポイント>

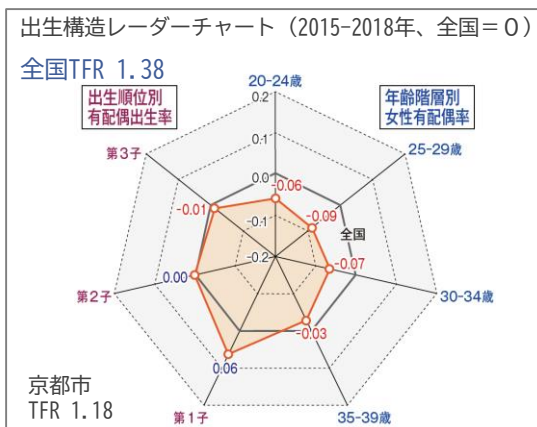
- 府内データを基に、データと出生構造との因果関係を検証
- ロジック（仮説）と市町村比較が可能なデータを提供
- EBPMのためのプロセスを明示

図表 2.6.4 地域子育て環境「見える化」ツールの主な内容

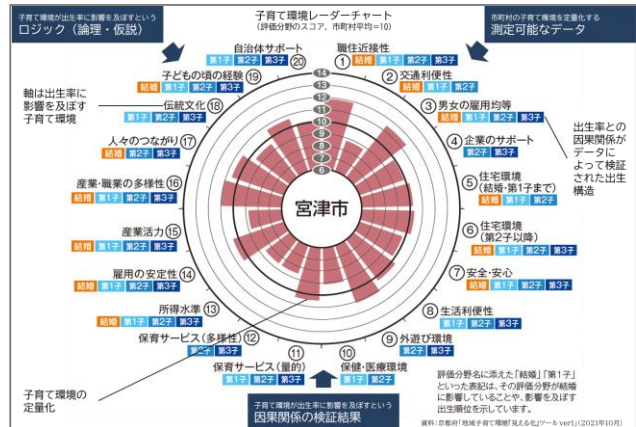
- ✓ **ロジックモデル**
 - 子育て環境の因果フローをロジックモデルへ詳細化し、地域の実情を反映することで、施策の実効性を向上
- ✓ **出生構造レーダーチャート**
 - 市町村と全国との合計特殊出生率の差を出生構造に分解して比較したもの
- ✓ **子育て環境レーダーチャート**
 - 出生率との関係が強い20の評価分野に基づく市町村のスコアを表示したもの。評価分野に添えた表記（結婚、第1子等）により、各分野が影響を与える出生順位等を確認することが可能



<出生構造レーダーチャート>



<子育て環境レーダーチャート>



b) 合同ワークショップ①（8月5日）

合同ワークショップ①では、実践①で作成したワークシートを活用しながら、以下の点を中心に分析を行い、今後の進め方について検討した。

- ・ 転出入に関しては、20歳代で男女ともに転出超過が顕著であり、関東や大阪府、京都市への転出が特に多いため、就職等で宇治市を離れる若者が多いと想定される。
- ・ 近隣市町村との地価公示を比較すると宇治市は京都市より安いものの、それ以外の近隣市町よりは高くなっている。第2子の合計特殊出生率の高さ等も踏まえると、京都市から子育て世代が転入しているが、一方でよりよい住環境を求め近隣市町へ子育て世代が一定数転出している可能性がある。
- ・ 今後の進め方としては、京都市からの転入が見られたことを踏まえて、京都市や近隣市町村と宇治市との子育て環境を比較し、強みを明確化するために、『地域子育て環境「見える化」ツール』の子育て環境レーダーチャート等を活用しながら検討を行う。

事務局による検討の進め方に関するポイントの説明や有識者である松田教授の講演などを通じて、今後の進め方について以下の観点の気づきを得た。

- ・ 課題の解決に対して、多様な主体に“主体性”をもって取り組んでもらうために、「エピソード」による課題の共有が大切である。
- ・ 地域の風土や価値観が出生率に影響している可能性が高いことについて、他のモデル市町の報告を聞いた際に、長男が地元に戻ってくる割合や、女性の雇用への価値観などの言及があったことで、この考え方や価値観が少子化に与える影響は大きいと感じた。
- ・ 宇治市においては、大学卒業時点や就職のタイミングでの転出の割合が大きいと、その点に注意を払っていたが、他のモデル市町の報告によると、高校卒業時の転出の調査についても検討していたことを踏まえ、宇治市においても高校生に対して働きかける必要がないか検討したいと考えた。
- ・ 商業の中心地（京都市）に近い宇治市では、狭義の少子化対策である子育て世代へのサポートを充実化させることで子育て世代が暮らしやすいまちづくりをするベッドタウン戦略も有効な可能性がある。

上記の気づきや宇治市がベッドタウンとして人口増加してきた経緯等を踏まえ、宇治市の子育て環境において出生率に影響を及ぼす特徴があるかどうか深堀をすることとした。

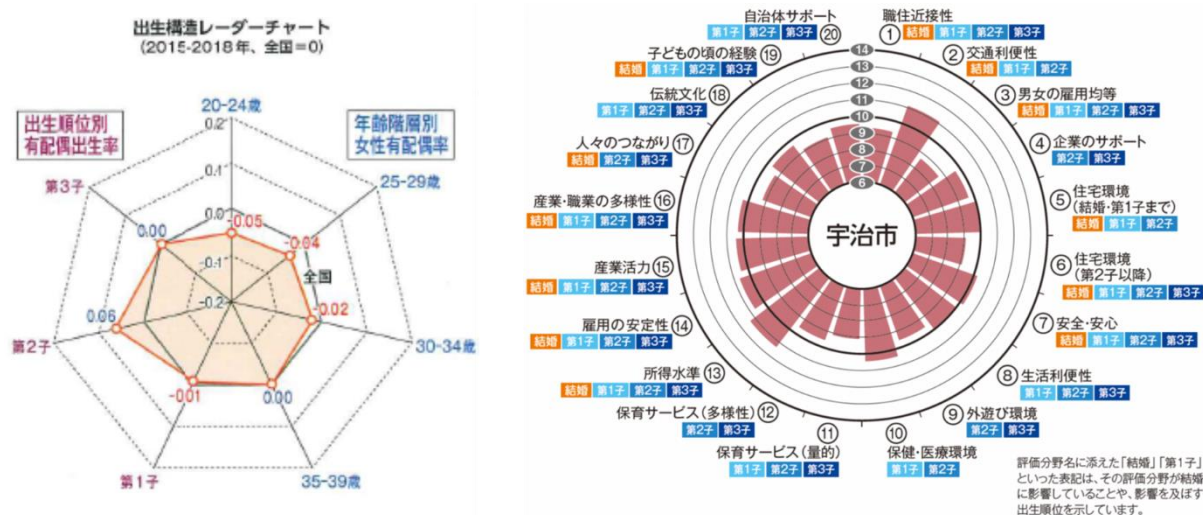
c) 実践②（8～10月）

実践①の調査・検討を通じ、第2子の合計特殊出生率が高いことが宇治市の特徴であることが分かった。この要因としては、京都市等からよりよい子育て環境を求め子育て世帯が転入してきていることが考えられる。そこで、そうした転入世帯も含めて子育て環境をよりよくすることで出生率の底上げにつなげることを見越し、ベッドタウンというまちの成り立ちを踏まえた子育て世代の課題把握をしていくこととした。具体的には、『地域子育て環境「見える化」ツール』を活用した指標間の関係性の確認をするとともに、合同ワークショップ①で得られた知見を踏まえて、仮説に基づく情報収集を行うために子育て支援拠点へのヒアリングやまちあるきによる子育て環境の現地確認を実施することとした。（図表 2.6.5、図表 2.6.6）

図表 2.6.5 実践②で行った主な調査内容一覧

調査内容	実施概要
『地域子育て環境「見える化」ツール』を活用した指標間の関係性の確認	・『地域子育て環境「見える化」ツール』を活用して宇治市の特徴や周辺の地方公共団体との違い等を再確認し、重点的に取り組むべき項目を検討
子育て支援スペースの活用状況ヒアリング	<p><目的> 保育の多様性に関する現場のニーズの確認</p> <p><対象> 文教にこここルーム（京都文教大学内の子育て支援拠点）の職員</p> <p><実施時期> 令和3年9月</p> <p><主な調査事項></p> <ul style="list-style-type: none"> ・子育て世代が求めるものは何か？ ・子育て世代が共通して抱える悩みは何か？ ・今後必要だと感じる支援は何か？
まちあるき（子育て環境の現地確認）	<p><目的> 地域内の子育て環境の実態確認</p> <p><対象> 中宇治エリア（商店街等）、西宇治エリア（住宅街）</p> <p><実施時期> 令和3年9月</p> <p><主な調査事項></p> <ul style="list-style-type: none"> ・地域住民同士の集まりや交流の有無、子どもの集まりの有無 等

図表 2.6.6 宇治市の子育て環境の特徴（『地域子育て環境「見える化」ツール』）



実践①や合同ワークショップ①で得られた知見を踏まえながら、『地域子育て環境「見える化」ツール』を活用した指標間の関係性の確認を通じて得られた示唆としては、宇治市では他の市町村と比較して“職住近接性”に関連する数値や、“人々のつながり”や“子どもの頃の経験”等の数値が低かった。この背景として、ベッドタウンとして人口増加してきた経緯が現在の生活環境に密接に影響していると仮説を立てた。こうした状況を踏まえ、続く「まちあるき」では、人々の交流等に注目して実際の状況の確認を行った。

「子育て支援スペースの活用状況ヒアリング」では、コロナ禍で利用者は少ないものの、子どもと一緒に外出できる

環境は必要との声があることが分かった。また、運営上の課題として、現行の宇治市の制度では、子育て支援拠点の対象が未就学児のみであることから、小学生がいる世帯は利用しづらい状況にあることが分かった。

「まちあるき」では、中宇治エリアにおいては、商店街等ではひとの流れはあるものの、人々の交流（立ち話等）はあまり見られないという特徴が把握できた。また、下校時間であっても子どもの集まり等は見られなかった。西宇治エリアにおいては、住宅開発により整備されたエリアであるが、高齢者同士の交流は見られた一方で子どもの姿は少なく、高齢化が顕著であるという特徴が把握できた。小学校に近いエリアでは公園で遊ぶ子どもの姿も見られた。確認したエリアでは公園も小さく、外遊び環境としては充実しているとは言えないことが分かった。

上記の調査等を通じ、宇治市の子育てを取り巻く環境の分析や比較を行った結果、今後のプロセスでは次の 2 点に絞り込んで対策の検討に取り組んでいくべきであると考えた。

①「職住近接性」の要素に着目した検討

… 宇治市は京都市のベッドタウンとして人口が増加した背景があり、職住近接性は低くなっている。このため、働き方の多様化（テレワーク推奨）等へのサポートを通じて、働きながら子育てしやすい環境づくりをすることが有効ではないか。

②「ソーシャルキャピタル」の要素に着目した検討

… まちあるき等によりまちの状況の確認を実地で行った結果、多世代で交流する機会が少なく、地域で子育てするという意識が希薄であり、また、ベッドタウン開発が断続的に行われた結果、地域ごとにコミュニティの年齢層の固定化と高齢化が進展していることが分かった。このため、地域で子育てする環境やこれをサポートする環境づくりにより、子育てしやすい風土づくりにつなげていくことが求められているのではないか。

d) 府県別ワークショップ①（10月20日）

府県別ワークショップ①においては、実践②で調査した結果を活用しながら、以下の点を中心に報告を行い、今後の進め方の方向性について説明した。

- ・ 『地域子育て環境「見える化」ツール』の活用や、まちあるきを通じて得られた知見として、地域の子育て環境の特徴等を踏まえると、今後、“職住近接性”と“ソーシャルキャピタル”の 2 つに着目して課題の解決に取り組んでいくべきではないかと仮説を立てた。
- ・ “職住近接性”について、宇治市は京都市のベッドタウンとして人口増加してきた経緯等もあり、市内通勤率が低いいため、働き方の多様化等へのアプローチにより、子育てしやすい環境づくりができるのではないか。
- ・ “ソーシャルキャピタル”について、多世代が交流する機会は少なく、地域で子育てするという意識が希薄なことから、子どもの成長を見守る環境づくりによって、子育てしたいと思える地域づくりができるのではないか。

宇治市の報告を踏まえ、京都府からは、「市内でも地域ごとに特徴は異なっていると思う。また、駅前再開発を行うところなど動きがある地域もいくつかあると思うので、そのようなところとうまく連携しながら優先度をつけて取組内容を考えていけるとよいのではないか。」という助言があった。

また、柴田氏からは「今後の取組の方向性のうち、“ソーシャルキャピタル”について、行政としては多世代がつながることが子育てしやすい環境づくりに寄与するものと考えているものの、女性の社会進出や地域の高齢化が進む中、ひと昔前にあったような地域と住民のつながりを本当に今の子育て世代が求めているのか、ニーズをきちんと確認すべきである。」という助言があった。

これらの助言を踏まえ、住民のニーズを踏まえた施策の立案につながるよう、実践③では子育て世代のニーズを把握する必要があると認識した。宇治市においては令和 2 年度に「子ども・子育て支援事業計画」を策定しており、この計画策定に当たって小学生の子どもを持つ保護者に対して行ったアンケート結果等を見直すなどして、保護者のニーズに合った方向性の検討を行うこととした。

また、現在の仮説を立てるまでの行程を再整理し、本当に宇治市において最適な方向性かを検討するとともに、検討のプロセスを明確化することとした。

e) 実践③（10～12月）

実践②及び府県別ワークショップ①で得られた知見を踏まえて、実践③では過去に実施した「子ども・子育て支援事業計画」策定時のアンケート及び「宇治市総合計画策定のためのアンケート調査（以下、本項で「総合計画策定時のアンケート」とする）」の結果を基に、住民のニーズについて検討した。具体的には、アンケート結果の再確認を行い、「職住近接性」や「ソーシャルキャピタル」に関連する子育て世帯の具体的なイメージ像及びニーズや、市民が宇治市の取組の中でこれから重要だと考える内容に関する意識を検討した。（図表 2.6.7）

図表 2.6.7 実践③で行った主な調査内容一覧

調査内容	実施概要
子ども・子育て支援事業計画策定時のアンケートの内容確認・分析	<p><目的> 市内の子育て世帯のイメージ像を作り上げ、ニーズについて検討する</p> <p><調査概要> 以下の要領で実施したアンケート内容の確認を実施</p> <ul style="list-style-type: none"> ・実施時期：平成 31 年 3 月 ・対象：就学前児童、小学生、中高生の保護者各 1,500 世帯と 小学 3 年生～高校生等（2,500 人）※無作為抽出 ・質問項目：家庭状況、就労状況、教育・保育の利用状況 等 <p><分析対象> 子ども・子育て支援に対する意見（自由記述）の回答内容</p> <p><主な調査事項> 就学前児童保護者、小学生保護者、中学生保護者の 3 属性に分類しどのようなニーズがあるかを確認</p>
総合計画策定時のアンケートの内容確認・分析	<p><目的> 市民全体の宇治市への想いや関心事を確認する</p> <p><調査概要> 以下の要領で実施したアンケート内容の確認を実施</p> <ul style="list-style-type: none"> ・実施時期：令和 3 年 4～5 月 ・対象：宇治市在住の 18 歳以上の方から無作為抽出した市民 3,000 人 ・質問項目：住みやすさ、まちの魅力、宇治市の取組の満足度 等 <p><分析対象> 宇治市の取組の中で市民がこれから重要だと考える内容に関する設問</p> <p><主な調査事項> 年代別に回答結果を並べ、市民の関心が強い内容等を確認</p>

<子育て世帯のイメージ像及びニーズに関する検討結果>

- 子ども・子育て支援事業計画策定時のアンケート結果を確認したところ、「子ども・子育て支援に対する意見」として、就学前児童を持つ家庭については、「仕事と子育て、家庭生活の両立が難しい」（11件）、「土日祝日や夜間の受け入れなど保育時間を延長してほしい」（16件）という意見が、小学生以上の子どもを持つ家庭からも「仕事と子育て、家庭生活の両立が難しい」（6件）という意見が多く見られた。
- ベッドタウンとして発展してきた経緯から職住近接性に関連する数値が低く、市内通勤率も低いことから京都市等の近隣市へ働きに出ている人が多いことが想定される。子ども・子育て支援事業計画のアンケート結果からも保育時間の延長等へのニーズが多いことから、通勤時間が比較的長く共働きで子育てをする世帯が仕事と子育ての両立について課題を抱えていることが想定される。

<市民が宇治市の取組の中でこれから重要だと考える内容に関する意識に関する検討結果>

- 総合計画策定時のアンケートの「宇治市の取組の中でこれから重要だと考える内容」について、年代順に回答結果を並べて分析したところ、60歳代以上の高齢世代で「子育て」が比較的上位にあがった（全49項目あるうち60歳代：9位、70歳代：3位、80歳代：8位）。
- 年代を問わず、「防犯」や「防災」を重要だと回答する割合が多いことが分かった。
- 20歳代、30歳代の若年層において、観光（20歳代：3位、30歳代：4位）や茶業（20歳代：5位、30歳代：8位）といった宇治市の伝統文化や地域の特色に対して回答する割合が高いことが分かった。
- 調査結果から、仕事と子育ての両立をしたい子育て世帯に対して、保育環境の充実等に加えて、ソーシャルキャピタルの視点で、地域で子育てする環境をサポートすることも可能ではないかと考えた。具体的には、高齢世代が子育てへの関心が高いこと、また、防災や防犯への関心が高いことを踏まえ、地域で高齢世代による子どもの見守り等を行うことが可能ではないかと考えた。こうした取組をきっかけとし、地域で子育て世帯を支え、地域コミュニティを活性化し、子育てしやすい風土づくりにもつなげていくことができるのではないかと考えた。（図表 2.6.8）

図表 2.6.8 宇治市の取組の中でこれから重要だと考える内容

【凡例】★:全年代共通してある項目、年代別に比較的上位にある項目（◆:若年層、●:中年層、■:高齢層）

順位	20歳未満	20歳代	30歳代	40歳代	50歳代	60歳代	70歳代	80歳代
1	2.防犯★	3.防災★	22.子育て●	3.防災★	3.防災★	3.防災★	3.防災★	3.防災★
2	3.防災★	2.防犯★	3.防災★	2.防犯★	2.防犯★	1.自然環境★	1.自然環境★	2.防犯★
3	15.観光◆	4.消防	34.交通★	22.子育て●	4.消防	2.防犯★	22.子育て	4.消防■
4	7.文化	15.観光◆	25.学校教育●	25.学校教育●	1.自然環境★	4.消防■	2.防犯★	21.高齢者福祉■
5	9.茶業◆	34.交通★	35.道路	34.交通★	34.交通★	21.高齢者福祉■	21.高齢者福祉■	1.自然環境★
6	1.自然環境★	1.自然環境★	2.防犯★	4.消防	22.子育て●	34.交通★	34.交通★	25.学校教育
7	18.人権	35.道路	37.住環境	35.道路	15.観光	35.道路	25.学校教育	34.交通★
8	22.子育て	9.茶業◆	31.公園	21.高齢者福祉	25.学校教育●	36.河川	4.消防■	22.子育て
9	37.住環境	32.景観	1.自然環境★	1.自然環境★	35.道路	22.子育て	35.道路	15.観光
10	34.交通★	33.文化財保護	15.観光	15.観光	21.高齢者福祉	25.学校教育	36.河川	35.道路

49項目の取組について「5極めて重要」から「1全く重要ではない」の5段階評価を集計

上記で分析した内容を踏まえ、共働き世帯が職住近接性が低いことによって仕事と子育ての両立に苦労しているといった現状に対して、暮らしのニーズや取り組むべき課題及び伸ばすべき強み等を検討した。その結果、子どもを安心して預けることができる環境や地域と連携して子育てを支援する環境の整備等を課題とし、それらに対する取組の方向性として、地域で子どもの見守りを行う、子育てイベントを市民協働で開催するといったソーシャルキャピタルを

活かした子育て環境の充実等が必要ではないかと検討した。これらについてまとめたワークシートは図表 2.6.9 のとおり。

図表 2.6.9 宇治市 実践③ワークシート

No	① 誰が・どんな暮らしを望んでいるか	② その暮らしを支えるために取り組むべき課題や伸ばすべき強み	③ ②の理由	④ 行政や地域の関係者が②に取り組める可能性と取り組めそうな内容
1	<p><誰が（家族像）></p> <ul style="list-style-type: none"> 共働きの子育て世帯 子どもは保育所に預けている（もしくは育児休業中） 家族の時間は主に週末となっている <p><暮らしのニーズ></p> <ol style="list-style-type: none"> 子どもを安心して保育所へ預け仕事にいける 週末は家族での時間を過ごすことで心身ともにリラックスできる 両親が協力し子育てに参画し、お互いの生活のゆとりを確保 	<ol style="list-style-type: none"> 通常保育のほか、延長保育や病児保育など臨時的な子どもの預かり環境 気軽に子どもを連れて外出できる環境（週末のお出かけが心理的な負担にならないような） 家族で参加できるイベントや、居場所 子育てに両親が参加できる職場での理解 	<ol style="list-style-type: none"> 保育時間は18時～19時までの場所が多く、共働きだと迎えの時間に間に合わないことや、突発的な発熱など、保育所へ預けられない場合があり、仕事を継続する際の支障になることが考えられる 仕事や育児で疲労感がある中、乳幼児を連れての外出はストレスになりえる（一方で、家にずっといることに対する母親の罪悪感の声を聞くこともある） 女性の育児休暇からの復帰や、男性の子育て参画に対する企業の協力は必須 	<p><職住近接性の視点></p> <p><ソーシャルキャピタルの視点></p> <ol style="list-style-type: none"> 地域での子どもの見守り 家族参加できるイベントを市民協働にて開催 <p><その他></p> <ol style="list-style-type: none"> ニーズに応じた延長保育・病児保育 企業の子育てへのサポート
2	<p><誰が（家族像）></p> <ul style="list-style-type: none"> 共働きの子育て世帯 子どもは小学生 PTA等の役員が負担 週末は習い事等で忙しく、生活のゆとりが持てない <p><暮らしのニーズ></p> <ol style="list-style-type: none"> 子どもが安心して通学できる 地域の役員やPTAには時間をかけたくない 子どもたちの教育には関心がある 隙間時間や仕事帰りに買い物ができる 	<ol style="list-style-type: none"> 安心して通学できる環境整備 PTA等に頼らない、学校と地域の連携 子どもたちが豊かな経験を得られる場の提供 通勤時に買い物できる環境 	<ol style="list-style-type: none"> アンケート調査においても、通学路の安全性を求める声がある 子育て世帯の親は多忙であり、負担感が否めない 普段の学校生活では体験できないような、学びの機会へのニーズ 生活のゆとりを生むと同時に地域での消費を促進 	<p><職住近接性の視点></p> <ol style="list-style-type: none"> 駅前での買い物環境充実 <p><ソーシャルキャピタルの視点></p> <ol style="list-style-type: none"> 地域による通学路の見守り強化 コミュニティスクールの推進（学校と地域の連携） 地域農家が駅などで野菜を販売 <p><その他></p> <ol style="list-style-type: none"> 体験型の教育機会創出

f) 府県別ワークショップ②（12月14日）

府県別ワークショップ②においては、実践③ワークシート等を活用しながら、以下の点を中心に報告を行った。

- 実践③では、実践②までで検討した“職住近接性”と“ソーシャルキャピタル”という取組の方向性に対して、子育て世代の具体像や市民が抱えるニーズや関心事について、過去に行った調査を活用し、より具体的に住民が必要とすることのイメージをもって、課題の分析を行った。
- 調査・分析から検討した、支援が必要と思われる子育て世代の人物像に関するイメージは、京都市等へ共働きに出ており、仕事と両立しながら子育てをしたいと考えている世帯である。
- 総合計画策定時のアンケート結果から、高齢世代の子育てへの関心の高さ等が分かったため、地域内での子どもの見守り等の取組も検討できるのではないかと考えた。

京都府からは、調査結果等の発表に対し、以下の補足説明や助言があった。

- ・ 宇治市では、ソーシャルキャピタルに関して、“宇治市あいさつの日”を設けており、子どもの登校日に親が出てあいさつする取組を行っている。ほかにも先日赤ちゃん運動会を府の補助金＋企業の協賛金で小倉にて実施した。多くの大人も参加していたようである。
- ・ 京都府では、社会教育の切り口で教育分野と連携しているが、市町村でも、福祉と教育とが密接に連携しているアプローチの好事例として、ぜひ宮津市のにっこりあ等を参考にされるとよいのではないかと。

事務局及び京都府や柴田氏、伊澤氏とのディスカッション等を踏まえ、以下の気づきを得た。

- ・ 子育てサポートの具体策について、住民のニーズをつなげることで説明に説得力を持たせる必要があるという観点から、今回の実地検証では、ソーシャルキャピタルの視点から、高齢者の子育てや防災・防犯への関心の高さを活かして、地域で子どもの見守りを行うことにつなげることを検討した。現在の仮説を裏付けるデータをさらに調査する必要がある。

これらを踏まえ、実践④では、国勢調査など既存のデータから仮説を補強できる内容を再度確認し、施策の方向性についてブラッシュアップを行うこととした。

g) 実践④（12～2月）

実践④では、現在の子育て支援策と、子育て世帯の親との同居状況等の現状を調査した。その結果、実践③で調査した、子育て世代が子育て支援の充実等を求める背景には、子育て世帯が祖父母とは離れて暮らしている傾向があり、祖父母に頼らずに共働きで子育てを行っている世帯が一定数存在することが影響していることが分かった。これを踏まえて、今後の取組の方向性を図表 2.6.10 のとおりワークシートにまとめた。

図表 2.6.10 宇治市 実践④ワークシート

<p>誰がどんな暮らしを望んでいるか</p>	<p><誰が（家族像）> ・働くことと子育てを両立させたい世帯 ・両親に頼ることなく行政の支援（保育所等）を活用しながら子育てしている世帯</p> <p><暮らしのニーズ> ・週末は家族でリラックスして過ごしたい ・普段は保育園に預けているので、一緒に様々な体験をしたい</p>
<p>施策案や取組案（行政や地域の関係者と取り組んでいきたいこと）</p>	<p><取組案> ソーシャルキャピタル（地域のつながり等）を活かし、子どもが主体的に成長できる環境をつくる取組</p> <p>商店街や地域のひとが、子育て世帯を受け入れ地域で子どもを見守り育てる気風を醸成するための取組</p>

また、職住近接性に関して、宇治市で成長した若者が、将来宇治市内で働くことができる環境づくりをしていくことが中長期的には必要だと考えた。そこで、雇用環境の充実のために、実践③で実施したアンケート分析から、宇治市の若年層が伝統産業に関心が高いということ踏まえ、伝統産業に触れる機会の創出と起業等に関する支援を

行っていくことを検討した。

h) 合同ワークショップ② (2月21日)

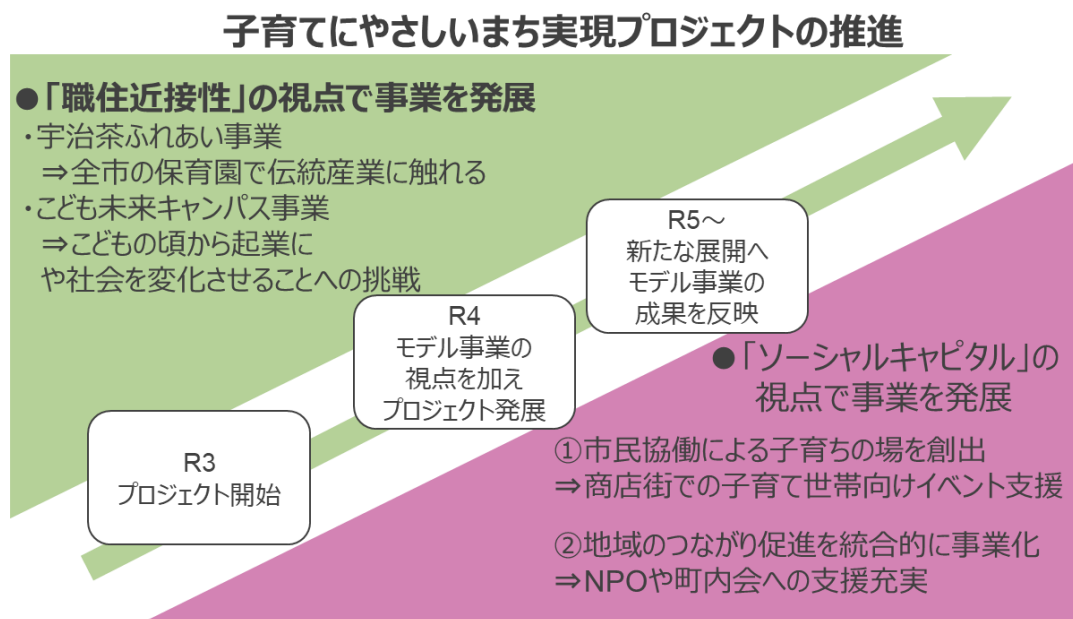
合同ワークショップ②においては、実践④までで検討してきた内容と今後の展望についてまとめたシンポジウム資料を作成し、以下の点を中心に報告を行った。

- ・ 京都市のベッドタウンとして発展してきた経緯を踏まえ、共働きや通勤時間の長さから子育て世帯の生活のゆとりが不足し、ソーシャルキャピタルと職住近接性の2つを出生率向上に向けた課題と設定した。
- ・ 総合計画策定時のアンケート結果を分析したことで、高齢世帯でも子育てに関心が強いことや、若い世代の観光や茶業などの宇治市らしさへの期待が高い等、課題解決に活かせる地域の強みを把握できた。
- ・ データ分析と住民の特徴把握から見えてきた、「地域のつながりを活かす」、「仕事と子育ての両立支援を進める」の2つの方向性について、今後施策の見直しを行い、新たな施策の根拠として検討を進めていく。

i) 令和4年度以降の展望

令和4年度以降は、今年度検討を行った取組の方向性を踏まえ、今年度情報連携等を行っていた関係各課とプロジェクトチームを組織し、分野横断的な施策の推進を目指すこととしている。(図表 2.6.11)

図表 2.6.11 宇治市の今後の展望



2.7 京都府宮津市における実地検証の経過

2.7.1 実施概要

a) 検討の背景

宮津市では、人口減少や地域経済の低迷、市職員数の減少、厳しい財政状況といった課題を抱える中、ショッピングセンター内に設置した福祉・教育総合プラザでの妊娠期から中学校期までのワンストップで切れ目ない支援等様々な少子化対策の取組を推進してきた。しかし、出生数や合計特殊出生率の改善には至っていない。このような中、宮津市第7次総合計画（令和3年度～令和12年度）では、重点プロジェクトの1つに「若者が住みたいまちづくりプロジェクト」を掲げており、同プロジェクトを推進し、若者が住みやすく、子育てしやすい環境を作るためには、地域の強みや課題の分析を行い、少子化の要因を踏まえた効果的な対応策を検討・実施していくことが重要だと考えた。そこで、有識者の助言を得ながら客観的なデータの分析や主観調査等を行い、今後の宮津市にとって必要な対応策を検討するため、実地検証へ参加した。

b) 今年度の到達目標

これまで実施してきた子育て支援策の評価や、近隣の市町村等と比較した宮津市の強みと弱みの把握を行い、令和4年度予算編成に向けて、既存の子育て支援策の必要に応じた見直しや、子育て世代の意見等を反映した施策の策定につなげることを目標とした。

c) 推進体制

企画財政部企画課と健康福祉部社会福祉課がコアメンバーとなって調査・検討を行った。そのほか、総務部、市民環境部、教育委員会事務局とともに調査結果を踏まえた施策等の検討を行う検討チームを作り、調査結果の共有と今後の取組方針や施策案に関する検討を進める体制で実施した。

d) 実地検証におけるスケジュールの概要

実地検証を通じて、上記2.3.2に記載した事務局等による支援を受けつつ、以下のスケジュールに沿って達成したい目標を整理し、実践とワークショップを行った。各行程における具体的な取組の内容は図表2.7.1のとおり。

図表 2.7.1 京都府宮津市の本事業での実施概要

実地検証を通じて達成したい目標

	2021年度	2022年度	2023年度～（将来）
達成したいこと	<ul style="list-style-type: none"> これまで実施してきた子育て支援策の評価 近隣市町と比較した本市の強み・弱み 上記や子育て世代等の意見を反映した令和4年度予算の策定 	<ul style="list-style-type: none"> モデル事業を通じて策定した施策の実施 子育て世代との継続した意見交換 	<ul style="list-style-type: none"> モデル事業を通じて策定した施策の実施 子育て世代との継続した意見交換 モデル事業を通じて策定した施策の評価・見直し

実地検証の実施概要

	実践①	合同ワークショップ①	実践②	府県別ワークショップ①
時期	6月-7月	8月	8-9月	10月前半
実施内容	<ul style="list-style-type: none"> 京都府「少子化見える化ツール」及び統計データを活用し、少子化の要因に関するわがまの特徴とその要因仮説を整理 子育てママとのワークショップ(第1回)・座談会開催 	<ul style="list-style-type: none"> 実践①で行ったわがまの特徴とその要因仮説を基に、参加者と意見交換を実施 	<ul style="list-style-type: none"> 子育てママとのワークショップ(第2回)開催 京都府「少子化見える化ツール」勉強会 仮説の検証に必要なデータの収集 	<ul style="list-style-type: none"> 実践②で行った課題仮説の検証を基に参加者と意見交換を実施
得られた成果	<ul style="list-style-type: none"> 本市における少子化の要因仮説を立てることができた。 少子化の要因や子育てママの求めること等について子育て当事者の考えを聞くことができた。 	<ul style="list-style-type: none"> 実践①で行った少子化の要因仮説について、有識者の意見を聞き、新たな知見を得ることができた。 	<ul style="list-style-type: none"> 実践①で行った少子化の要因仮説の検証に必要なデータを得ることができ、少子化の課題仮説を立てることができた。 子育て当事者の声を聞くことができた。 	<ul style="list-style-type: none"> 実践②で行った課題仮説について、有識者等の意見を聞き、新たな知見を得ることができた。
	実践③	府県別ワークショップ②	実践④	合同ワークショップ②
時期	10-11月	12月前半	12-1月	2月後半
実施内容	<ul style="list-style-type: none"> 仮説の検証に必要なデータの収集・分析 少子化要因のフロー図(案)作成 	<ul style="list-style-type: none"> 実践③で検討した課題対応素案をもとに参加者と意見交換を実施 	<ul style="list-style-type: none"> 新規施策の立案や既存施策の見直しを行い結果を令和4年度予算案に反映 子育てママとのワークショップ(第3回)開催 子育て世帯へのアンケート実施 	<ul style="list-style-type: none"> 本市における少子化の要因分析の結果とそれに基づく具体的な施策案発表
得られた成果	<ul style="list-style-type: none"> 実践②で行った少子化の課題仮説を補強するとともに、要因のフロー図(案)を作ることができ、課題対応素案を検討できた。 	<ul style="list-style-type: none"> 実践③で検討した課題対応素案について、有識者等の意見を聞き、新たな知見を得ることができた。 	<ul style="list-style-type: none"> 実践③で検討した課題対応素案を基に、少子化対策に係る新規施策等を立案し、令和4年度予算案に反映できた。 幅広く、子育て当事者の声を聞くことができた。 	<ul style="list-style-type: none"> 本年度の成果をまとめることができ、今後の少子化対策の検討の基となるデータを整理することができた。

2.7.2 各プログラムでの実施内容

a) 実践①（6～7月）

転出入や有配偶の状況など若年層や子育て世代を取り巻く現状を改めて把握し、少子化の要因に関する課題の仮説を立てるべく、転入・転出等の人口動態や有配偶率、合計特殊出生率等の推移などの各種数値の確認を行った。

これらにより宮津市の現状を分析した結果、若年層及び子育て世帯が転出により減少していること、若年層のうち女性の有配偶率は全国よりは高いものの、第1子・第2子の出生率が低いことから、20～49歳の年齢層について、“人口の流出”と“出生率の低下”の両方が少子化の要因として課題となっているのではないかなどの仮説を立てた。

宮津市が実践①を通じて確認した各種数値や検討した仮説等をまとめたワークシートは図表 2.7.2 のとおり。

図表 2.7.2 宮津市 実践①ワークシート

少子化の要因		わがまちの特徴 客観分析：県・全国値との比較／経年比較	特徴の要因仮説	参照データ
転出入	若年層(15～24歳)	<ul style="list-style-type: none"> ・15～24歳の転出率は、男女ともに転入率より高い。 ・20～24歳の転出率(2015年)は、男女ともに京都府と比較して倍以上高くなっている。また、近隣市町(福知山市・舞鶴市・綾部市・京丹後市・伊根町・与謝野町)と比較しても高くなっている。 ・20～24歳の転入率(2015年)も、男女ともに京都府と比較して高くなっているが、転出率ほどの差はない。 ・2015年の15～24歳人口は、男性659人、女性514人と、男性の方が多くなっている。 	<ul style="list-style-type: none"> ・高等学校卒業者に占める進学者や教育訓練機関等入学者の割合は年々増加しており、令和元年度で84.5%となっている。15～24歳で転出率が高い要因の一つは大学等への進学により転出していることが考えられる。 ・本市には高等教育機関がないことから、20～24歳の転入は、就職が大きな要因と考えられる。【産業活力】 ・20～24歳から25～29歳になる時に転入が多い理由としては、仕事の関係で転入してくる層がいることと併せて本市に実家のある人が就職等を機会に地元に戻ってきていることが考えられる。 ・20～24歳から25～29歳になる時に女性の転入超過数が男性より少ない要因として、女性の望む職場が少ないことや昔ながらの社会通念・慣習・しきたり等が残っており、女性にとって住みにくい社会となっていることが考えられる。 	<ul style="list-style-type: none"> ・国勢調査
	子育て世代(20～49歳)	<ul style="list-style-type: none"> ・男女ともに20～24歳の転出率・転入率が最も高くなっている。 ・近隣市町と比較して、女性の20～24歳の転入率が高くなっている。 ・20～49歳の年齢別に転出超過・転入別を見ると、男性は転入超過となる年齢があるが、女性は転入超過となる年齢はない。 ・15～19歳から20～24歳になる時に大幅な転出超過が見られる。 ・20～24歳から25～29歳になる時は男性は転入超過となるが、女性は転出超過となる年もある。また、男性に比べ女性の転入超過数は少なくなっている。 ・2015年の20～49歳人口は、男性2,340人、女性2,195人と、男性の方が多くなっている。 		<ul style="list-style-type: none"> ・国勢調査
有配偶率		<ul style="list-style-type: none"> ・15～49歳の女性有配偶率は、減少傾向にある。(2000年58.9%→2015年51.8%) ・2015年の15～49歳の女性有配偶率は、全国・京都府よりは高いが、近隣市町と比較して低く、特に25～29歳、30～34歳が低い。 	<ul style="list-style-type: none"> ・女性有配偶率の減少傾向は、社会や個人の結婚に対する価値観の変化等が要因の一つとして考えられる。 ・本市の住宅や土地の価格は近隣市町と比較して高いこと等もあり、以前から結婚すると近隣市町に住居を移すということが言われている。これにより、相対的に未婚者の割合が高くなり、特に若い世代の有配偶率の低下を招いている可能性が考えられる。また、この仮説を裏付けるように、子育て世代を対象としたワークショップでも、本市は土地等が高いので、隣の与謝野町に家を建てるという話をよく聞くといった意見が出た。【住宅環境】 	<ul style="list-style-type: none"> ・国勢調査 ・人口動態調査
合計特殊出生率 有配偶出生率	1人目	<ul style="list-style-type: none"> ・合計特殊出生率は、全体・第1子ともに全国及び京都府平均よりも高くなっている。 ・第1子の合計特殊出生率は上昇傾向にある。 ・有配偶出生率(年平均)は、全体・第1子ともに全国及び京都府平均、近隣市町よりも低くなっている。 ・第1子の有配偶出生率は減少傾向にある。 ・近隣の1市2町(京丹後市・与謝野町・伊根町)と比較すると、伊根町を除き、同程度となっている。 ※有配偶出生率：15歳～49歳有配偶女性千人当たりの出生数 	<ul style="list-style-type: none"> ・社会通念上、婚姻関係にない妊娠・出産が望まれないこと、34歳以下の有配偶率が近隣市町より顕著に低く、また、この年代の女性人口も35歳以上に比べると少ないことが、この年代を母親とする出生数の減少につながっていると考えられる。年齢が上がるほど有配偶率も上がるが、母親の年齢の上昇に伴い有配偶出生率は低下することから、15歳～49歳有配偶女性のうち出生率の低い35歳以上の割合が高くなり、その結果、有配偶出生率が低下するとともに近隣市町と比較しても低くなっていると考えられる。 	<ul style="list-style-type: none"> ・国勢調査 ・人口動態調査 ・NTTデータ提供データ
	2人目	<ul style="list-style-type: none"> ・第2子の合計特殊出生率は、2008年～2012年は全国及び京都府平均よりも高くなっていたが、2013年～2017年は全国及び京都府平均よりも低くなっている。また、2013年～2017年は第1子の6割程度となっている。 ・第2子の合計特殊出生率は減少傾向にある。 ・2015年～2018年の有配偶出生率(年平均)は、全国及び京都府平均よりも低くなっている。 ・第2子の有配偶出生率は減少傾向にある。 ・近隣の1市2町(京丹後市・与謝野町・伊根町)と比較しても、低くなっている。 	<ul style="list-style-type: none"> ・合計特殊出生率は、第1子が高く、第2子、第3子は第1子より大きく下がっている。また、近隣市町と比較すると、第1子、第3子はほぼ横ばいだが、第2子は低くなっている。このことから、本市においては第2子を持つ家庭が少なくなっていると考えられる。要因として、近隣市町と比較して世帯所得額が低く、経済的な要因が影響している可能性が考えられる。また、子育て世代を対象としたワークショップでは、高齢出産が増えたり、年齢的に第2子以降を持つのが難しい世帯が増えているという意見もあり、親の年齢も一つの要因となっている可能性が高い。【所得水準】 	<ul style="list-style-type: none"> ・国勢調査 ・人口動態調査
	3人以上	<ul style="list-style-type: none"> ・第3子の合計特殊出生率は全国及び京都府平均よりも高くなっている。また、第1子の半分程度となっている。 ・第3子の合計特殊出生率は減少傾向にある。 ・有配偶出生率(年平均)は、全国及び京都府平均よりも高くなっている。 ・第3子の有配偶出生率は横ばいとなっている。 ・近隣の1市2町(京丹後市・与謝野町・伊根町)と比較すると、京丹後市、伊根町よりは低いが、与謝野町よりは高くなっている。 	<ul style="list-style-type: none"> ・2015～2018年の母の年齢階層別有配偶出生率(年平均)は、25～29歳、30～34歳は京都府及び近隣市町と比較しても低くなっている。35～39歳については、京都府よりは低いが、近隣市町とは同程度となっている。 ・近隣市町と比較して有配偶女性(25～34歳)就業率が高く、世帯所得額は低くなっていることから、特に若年層(25～34歳)において経済的な要因が影響して出生数が少なくなっている可能性が考えられる。【男女の雇用均等・所得水準】 ・以上の仮説の要因に加え、影響を与えている要因はまだあると考えられることから、見える化ツールや今後の実践を通して、更なる分析を進めていく。 	<ul style="list-style-type: none"> ・国勢調査 ・人口動態調査

b) 合同ワークショップ① (8月5日)

合同ワークショップ①においては、実践①で作成したワークシートを活用しながら、以下の点を中心に分析を行い、今後の進め方について検討した。

- ・ 若年層の転出率は男女ともに転入率よりも高くなっている。また、20代の女性の転入数が特に少ない。その理由として、女性の働きたい職場が少ないことや、宮津市に残る昔ながらの社会通念や慣習等が影響しているのではないかと考えられる。
- ・ 有配偶率は減少傾向にあるものの、全国や京都府の平均よりは高い数値を維持している。
- ・ 年齢別の有配偶出生率等の分析から、第1子を産む母親の年齢が高齢化したため、第2子を産みづらい可能性があり、それが第2子の出生率低下の一つの要因ではないかと考えられる。

事務局による検討の進め方に関するポイントの説明や有識者である松田教授の講演などを通じて、今後の進め方について主に以下の観点の気づきを得た。

- ・ 少子化対策には、「狭義の少子化対策」と「広義の少子化対策」の2つがあり、両方を進めていくことが重要であり、個別政策よりも政策パッケージ、特定層ではなく幅広い層への支援が必要である。
- ・ 出身地への愛着が U ターン意向に影響するという助言に対して、宮津市が既に行ってきた郷土愛の醸成に向けた取組が、必要な対応の方向性として間違っていないことが分かった。
- ・ 他のモデル市町の発表で、合計特殊出生率が第1子、第2子が低く、第3子が高い要因の仮説として、第2子誕生後の転入世帯が多いのではという発言があったことを受けて、宮津市では第2子以降の合計特殊出生率が低い要因の一つとして、それとは逆に第1子の誕生後に市外へ転出する家庭が多い可能性もあるのではないか、という仮説に思い至った。

上記の気づきを踏まえて、特に子育て世帯について、市外へ転出するタイミングやその理由について深掘りすることで、宮津市における少子化の要因を分析することができるのではないかと考えた。

c) 実践②（8～10月）

実践①の調査・検討から、宮津市では、“若年層及び子育て世帯の転出が多いこと”と、“女性の有配偶率が比較的高いものの出生率は低いこと”が特徴であることが分かった。実践②では、この要因を深掘りするために、既存の統計データ等の調査・分析と子育て当事者の意見を聞くワークショップ・座談会を実施して、知見の収集を行った。これらの実施内容をまとめたものは以下のとおり。

この調査・分析等を踏まえ、宮津市で優先して取り組むべき課題としては「第2子出生率の改善」と「女性人口の増加」の2点であると考えた。また、宮津市の強みとしては、全国平均よりも第3子以降の出生率が高いため、第3子を比較的持ちやすい環境要因が地域内に存在すると想定した。そこで、この強みを活かすことで第2子までの出生率を改善することにつなげることができないかと考えた。（図表 2.7.3）

図表 2.7.3 実践②の実施内容

実施内容	既存の統計データ等の調査・分析	子育て当事者を対象としたワークショップ、座談会
実施の目的	<ul style="list-style-type: none"> ・若年層が市外に転出している理由を明らかにする。 ・データの経年変化等から、出生構造や若年女性の人口推移等を確認する。 	<ul style="list-style-type: none"> ・子育て当事者が子育て支援等についてどう考えているか、何を求めているかといった意見を聞く。
調査・検討の概要	<ul style="list-style-type: none"> ・京都府作成の『地域子育て環境「見える化」ツール』で出生構造を分析。 ・国勢調査や住民基本台帳人口移動報告、宮津市独自の転入・転出者へのアンケート結果や人権に関する意識調査報告等を分析。 	<ul style="list-style-type: none"> ・子育て支援センター「にっこりあ」を利用する子育てママと市長との座談会を開催し、子育てに関する悩みや要望、地域に望むこと等について意見交換を実施 <p><実施概要></p> <ul style="list-style-type: none"> ・日時：令和3年7月28日

		<ul style="list-style-type: none"> ・場所：子育て支援センター「にっこりあ」 ・参加者：子育てママ 19 名 ・内容：子育てに関する悩み、要望等 ・子育てサークル等の主催ママと「にっこりあ」職員(子育て当事者)とワークショップを開催し、子育てと地域との関わり方等について協議を実施 <p><実施概要></p> <ul style="list-style-type: none"> ・日時：令和3年7月21日、9月22日 ・参加者：子育てサークル等主催ママ 4名、「にっこりあ」職員 1名、コーディネーター（伊澤氏他 1名）、市職員 ・内容： <p>第1回 子育て当事者が考える少子化の要因は？ 等</p> <p>第2回 各団体の活動と子育てと地域の関わり方について</p>
<p>主な調査 ・検討結果</p>	<ul style="list-style-type: none"> ・近隣市町村と比較すると、中心市街地の地価は高いが家賃は大差がない。 ・転入・転出理由は、「仕事の都合」「学校の都合」が最も多い。 ・宮津市の出生構造における一番の特徴として、20歳代の有配偶率が高いにも関わらず、第2子の出生率が低い。 ・第3子の有配偶出生率は、合計特殊出生率の高い近隣市町村より高い。 ・有配偶出生率は若い方が高いが、若年人口が少ないこと及び有配偶率が低いことにより、「25～29歳」と「35～39歳」の有配偶出生数自体は差がない。 	<ul style="list-style-type: none"> ◎座談会での主な意見 ・子どもを連れて出かけられるところを探している。 ・子どもを連れての外出が難しい。 ・ママ向けの行事があれば、つながりができるのではないかと。 ・地域の民生委員が関わってくれる場がほしい。 ・お店にベビーチェアや子どもが遊べるおもちゃ、本、トイレの補助便座があるといい。 ・にっこりあで預かってもらってゆっくり買い物ができるとうれしい。 ◎ワークショップでの主な意見 ・お金や時間をかけず集まれる・しゃべれる機会を作りたい。 ・子育て中のママが持っているスキルを様々な場面で活用すべき。 ・父親の行事参加も必要ではないかと。 ・宮津市では地価が高く、府内の他の市

		町村で家を建てたいという声を聞く。
--	--	-------------------

なお、宮津市での実地検証に当たり、宇治市と同様に、京都府が作成した『地域子育て環境「見える化」ツール』も活用しながら検討を行った。宮津市では、実践②の期間中に同ツールに記載の各種データの見方や活用方法をツール作成に関わった有識者である柴田氏とともに京都府から解説を受けた。

d) 府県別ワークショップ①（10月20日）

府県別ワークショップ①においては、実践②で調査した結果を活用しながら、以下の点を中心に報告を行い、今後の進め方の方向性について説明した。

- ・ 宮津市では、全国や京都府平均と比較して第1子、第2子の出生率が低くなっており、特に第2子の出生率が低く、経年でみても他の出生順位と比較して最も減少していることから、今後優先して取り組むべき課題の1つは、「第2子出生率の改善」である。
- ・ 出生率の高い34歳以下の女性人口は大きく減少しており、出生数及び出生率に大きな影響を与えているため、「女性人口の増加」も優先して取り組むべき課題だと考えている。

宮津市の報告を踏まえ、柴田氏から、「お祭り等は子どもにとってプラスの影響を与えるものであり、取組の検討にはこうしたものを活用することが重要である。」という助言があった。伊澤氏からは「ワークショップを実施している中で得られた生の声を共有する。」ということで、「子どもが遊べるスペースが欲しい。にっこりあは広すぎて、小さい子どもと遊ぶと大変だ」「子育て支援を行う団体同士で連携がなく、地域ともつながりがない」といったワークショップで出た意見の補足説明があった。

また、京都府からは「宮津市では、歴史あるお祭りなどの社会資本が充実している。柴田氏からの助言にもあったが、このようにお祭りなど地域が持つ特色を強みにできないかという視点も踏まえて、今後検討を進めていくとよいのではないか。」という助言があった。

京都府や柴田氏、伊澤氏から実践②までの調査内容を踏まえたコメント等を受け、以下の気づきを得た。

- ・ 第2子の出生率が低い要因は、子育てがしにくく2人目を持っていない世帯があることと、子育て世帯が市外に転出することの両方が考えられるため、その対応策として、地域の魅力に着目しつつ、30代で結婚・出産した後、第2子まで子どもを持てる環境づくりと、達成感ややりがいを感じられる就業の場づくりが重要である。
- ・ 子育て環境の改善は、現在の親世代の出生率の上昇には効果があるものと、将来に親となる世代(現在は子ども)の出生率の上昇に効果があるものとが異なることから、施策の設計段階で対象と目的を明確にすることが必要である。
- ・ 転出・転入といった社会動態の改善には、雇用の確保による就業環境の改善も必要である。

これらを踏まえ、実践③以降では、「要因分析→課題発見→これまでの施策評価→新たな施策の検討」という手順を踏むことを見据え、これまでに行ってきた調査のデータの再確認や整理等を行い、ロジックに基づく課題の分析と対応策の検討を進めていくこととした。

e) 実践③（10～12月）

実践③では、実践②で行った既存のデータ等の調査・分析の範囲を拡大し、現状の客観的な分析を行った。分析を通じて新たに分かったことは以下のとおり。（図表 2.7.4）

図表 2.7.4 実践③の実施内容

実施内容	既存の統計データ等の調査・分析（実践②の内容を更に深堀）
実施の目的	<ul style="list-style-type: none"> 宮津市の少子化の要因は、出生率の低下と若年層の人口減少の両面があることから、宮津市の人口減少の要因について、少子化とそれ以外の観点から検討し、見える化するを目的とする。
調査・検討の概要	<ul style="list-style-type: none"> 京都府作成の『地域子育て環境「見える化」ツール』で宮津市の子育て環境の強み・弱みを確認する。 国勢調査や住民基本台帳人口移動報告、転入・転出者へのアンケート結果、市町村税課税状況等の調、東京圏への流入者の意識を調査した「市民向け国際アンケート調査結果」等を分析し、宮津市の人口減少の要因や課題を調査する。
主な調査・検討結果	<ul style="list-style-type: none"> 近年の人口減少は、自然減の影響が大きく、自然減は出生数の減少が大きく影響している。 若年男性に比べ、若年女性がUターンする率は低い。 49歳以下女性は転出超過となっており、その理由のほとんどは仕事・学校の都合である。 子育て環境を見ると、職住近接性や男女雇用機会均等は府内平均より高いが、所得水準や産業活力は府内平均より低い。

ここまでの調査・分析結果を踏まえ、宮津市の人口減少の要因を自然減と社会減の観点から見える化する「要因フロー図」を作成し、宮津市が抱える少子化の要因に関する課題から、特に対策を検討すべき具体的な人物像の絞り込みを行った。（図表 2.7.5）

図表 2.7.6 宮津市 実践③ワークシート

No	① 誰が・どんな暮らしを望んでいるか	② その暮らしを支えるために取り組むべき課題や伸ばすべき強み	③ ②の理由	④ 行政や地域の関係者が②に取り組める可能性と取り組めそうな内容
1	20～29歳の宮津市出身者 →大学等卒業後に、望む仕事があれば、宮津に帰ってきたい。	<ul style="list-style-type: none"> 若年層が希望する仕事を増やす。 現在ある仕事の成長性やワークライフバランス、やりがい・達成感等を向上させる。 	<ul style="list-style-type: none"> 若年層の転出の大きな理由が仕事である。そのため、若年層の希望する仕事が増えれば、一定数のUターンが見込める。 新たな産業の創出や企業誘致は時間がかかるので、まずは本市の基幹産業である観光業の生産性向上や従業員幸福を上げることで、就職先としての魅力を向上させることが重要 	<ul style="list-style-type: none"> 働く場の確保や地域経済の活性化は、行政と事業者が一緒になって取り組んでおり、今後も取り組んでいく。 【行政】 <ul style="list-style-type: none"> 新規創業・第2創業の支援 企業誘致の推進 市内事業所におけるワークライフバランスや子育て支援の推進 【事業者】 <ul style="list-style-type: none"> 生産性の向上 ワークライフバランスの向上や子育て支援 高校生への事業紹介
2	宮津市に住んで、第2子以上を持ちたい世帯 →経済的負担や子育て環境、不妊等により第2子以降を持つことを躊躇している。	<ul style="list-style-type: none"> 市内では利便性が高い市街地に、子育て世帯が住みやすくなる。 親以外による子育てサポートの充実 教育環境や保育環境の充実 不妊治療の負担の軽減 	<ul style="list-style-type: none"> 市街地は、保育所・幼稚園から高校まで一定の範囲内にあり、また、公的機関やスーパー等も近くにあり、生活の利便性が高く、伝統文化も存在し、子育てに適しているが、地価等が高く、家を持ちにくい。 子育てサポートや教育・保育環境を充実させることで、近隣市町より子育て世代に選ばれやすくなる。 不妊治療を行える病院は府南部に多く、宮津市から通うのは経済的にも負担が大きい。 	<ul style="list-style-type: none"> 少子化対策、定住促進の観点からも、取組を進めていく必要がある 【行政】 <ul style="list-style-type: none"> 空家の利活用の推進 子育て団体等のネットワーク化 子育て支援や教育・保育に関する情報の周知 不妊治療への経済的な支援 【事業者・地域】 <ul style="list-style-type: none"> 空家の利活用の推進 民間による住宅地開発 子育て団体等のネットワーク化 地域の受入意識の醸成

f) 府県別ワークショップ②（12月14日）

府県別ワークショップ②においては、実践③のワークシート等を活用しながら、以下の点を中心に報告を行った。

- これまで分析を行ってきた統計データ等を再度見直し、深掘することで、人口減少の要因を自然減と社会減の観点から整理することができ、その結果を要因フロー図の形でまとめることができた。
- 実践③までの調査結果を踏まえると、今後対策を検討すべき人物像として、①進学・就職・結婚等の理由で宮津市から転出する若年女性と、宮津市に住んでいるが、②第1子や第2子の出産・子育てにハードルがある人の2つを想定した。
- 今後、この2つの人物像に対して宮津市の強みを活かした取組内容を検討していくことを考えている。

京都府からは、調査結果等の発表に対し、以下の助言があった。

- 丁寧にデータの分析等を実施したことで、ロジックフローの作成や今後対策に取り組むべき対象が明確になってきたと思う。柴田氏と協力し、ロジックの精緻化等について引き続きサポートしていきたい。

事務局及び京都府や柴田氏、伊澤氏とのディスカッション等を受け、以下の気づきを得た。

- 若年層の転出と30歳代の有配偶率の低さは、「仕事の不足」が共通因子。若年層の希望する雇用の確保に向けては、既存事業所が「若者の就労観」にどう答えられるかが重要である。そのうえで若年層に対して、その仕事の「魅力」が何か、仕事を通じどう成長していくことができるかをPRすることが求められる。
- 人々のつながりの「寛容性・開放性」は20歳代女性の有配偶率の高さや第3子有配偶率の高さに作用している可能性がある。一方「不寛容性・閉鎖性」は若年層の転出に影響している可能性がある。

これらを踏まえ、実践④では、子育て世代へのアンケートやワークショップを実施し、現場の声を拾うことで論拠を補

強しつつ、これまで検討してきた内容を再度確認し、既存施策の活用や今後取り組むべき施策案について検討を行うこととした。

g) 実践④（12～2月）

実践④では、これまで検討してきた内容について、当事者の視点からニーズや実態における課題等についての意見を得て、検討にさらに反映するために、子育て世帯を対象としたアンケート調査及び子育てママを対象としたワークショップを開催した。そこで得られた調査結果は図表 2.7.7 のとおり。

図表 2.7.7 実践④の実施内容

実施内容	子育て世帯（18歳以下の子どものいる世帯）へのアンケート	子育て当事者を対象としたワークショップ（3回目）
実施の目的	・子育て当事者が子育て支援等についてどう考えているか、何を求めているかといった意見を聞く	
調査・検討の概要	<ul style="list-style-type: none"> 対象者：18歳以下の子どものいる世帯 調査形式：インターネットアンケート 主な質問内容： <ul style="list-style-type: none"> 現在の地域に住むことを決めた理由 欲しい子供の数 地域の風土や子育て環境に関してポジティブ／ネガティブなところは何か 子育て支援で良いと感じる／良くないと感じる場所は何か 	<ul style="list-style-type: none"> 子育てサークル等の主催ママと「にっこりあ」職員(子育て当事者)とワークショップを開催し、子育てと地域との関わり方等について協議を実施（令和3年7月21日、9月22日に引き続き3回目を令和4年1月17日に開催） <p><実施概要></p> <ul style="list-style-type: none"> 日時：令和4年1月17日 参加者：第1、2回のメンバーに加えて外国人ママ2名 内容： <ul style="list-style-type: none"> 外国人ママの感じていること／ママが幸せを感じる場所とは？
主な調査・検討結果	<ul style="list-style-type: none"> ◎アンケート結果抜粋（回答者97人） ・7割が子どもは「2人以上」ほしいと回答した。 ・子育て支援として、「子育てや教育・保育に係る費用負担の軽減」「子どもの体験活動や世代間交流」が不十分と感じている人が多い。 ・若者や子育て世帯に戻ってきてもらうために必要なものは、約8割が「働く場の確保」と回答した。 ・約半数が「結婚時」に、約1割が「小学校就学時」に居住地を決めており、居住 	<ul style="list-style-type: none"> ◎ワークショップでの主な意見 ・外国人ママの意見として、日本語が分からない中での出産や健診に困った。日本語を学べる場がほしい ・子連れでお茶ができる場所や、一息つくためにちょっと子どもと離れる時間、ちょっと働ける場がほしい。

	地を決める理由は、16%が「子育て環境」、8%が「教育環境」と回答した。	
--	--------------------------------------	--

調査結果を踏まえ、実践③で検討した対策を検討すべき人物像に対して目指す姿と取組の方向性についてまとめたワークシートは図表 2.7.8 のとおり。

これまでの調査・検討で導き出した課題として、①宮津市に住んでいるが、経済的負担や子育て環境、不妊等が課題となり、希望する数の子どもを持つことが難しい、②土地代が高い等の理由や勤務先との距離等により宮津市に住みにくく、結婚を契機に近隣の市町村に流出する、③女性が宮津市に戻って住みたいと思っても、希望する就職先がない等により戻ってこれない、といった課題が得られた。

これを踏まえた今後の取組の方向性として、①子育てに係る費用負担の軽減のほか、子育て世代の望む施策として地域と協働した子どもの体験活動や地域の子育て支援団体等のネットワーク化、「にっこりあ」等を活用したママの自由時間確保のための託児サービスの実施、②新婚・子育て世帯を対象とした住宅購入・引っ越し費用等の支援、③市のテレワーク施設等を活用した若年層の希望する仕事づくり等の施策を今後検討することとした。

図表 2.7.8 宮津市 実践④ワークシート

<p>誰がどんな暮らしを望んでいるか①</p>	<p>【現状】</p> <ul style="list-style-type: none"> 統計を見ると、若年層(20～29歳)女性の有配偶率は全国より高いが、第1子・第2子の有配偶出生率は低い(特に第2子が低く、同出生率の減少も最も大きい)。 アンケート結果から、約7割が子どもは「2人以上」ほしいと回答しているが、市の子育てで支援として、「子育てや教育・保育に係る費用負担の軽減」「子どもの体験活動や世代間交流」が不十分と感じている人が多い。 座談会・ワークショップから、「子どもを預けて、自分の自由になる時間がほしい」「子どもを連れて、出かけられる場所がほしい。」「ママ同士、地域の人達等とのつながりができる場があれば」といった、費用負担軽減以外の子育て支援も望んでいる。 統計を見ると、近隣市町と比較して、世帯所得額が低い。 <p>【現状から見える困っている人】</p> <ul style="list-style-type: none"> 宮津市に住んでいるが、経済的負担や子育て環境、不妊等が課題となり、希望する数の子どもを持つことが難しい。 <p>【目指す姿】</p> <ul style="list-style-type: none"> 希望どおり子どもが持てるようにする。
<p>施策案や取組案① (行政や地域の関係者と取り組んでいきたいこと)</p>	<p>①子育てに係る費用負担の軽減 取組の方向：経済的負担軽減に向けた子育て世帯の就労に繋がる仕組みづくり 具体の施策(案)：子連れコワーキングスペースの整備や女性のキャリアアップ支援等</p> <p>②費用軽減以外の子育ての負担軽減</p> <p>③子育て世代の望む施策の実施 取組の方向：子育て支援体制の充実による子育ての負担感の解消 具体の施策(案)：地域等と協働した、地域資源活用型の子どもの体験活動等の実施 地域の子育て支援団体等のネットワーク化 子育て当事者(パパ・ママ)による情報発信 子育て支援センター「にっこりあ」等を活用し、子育てママの自由時間確保のための託児サービスの実施 子連れでも行きやすいお店等を増やすため、宮津市子育て応援事業者認定制度の推進強化</p>
<p>誰がどんな暮らしを望んでいるか②</p>	<p>【現状】</p> <ul style="list-style-type: none"> アンケート結果から、若年女性は、進学・就職を機に転出する人が多く、若者や子育て世帯に戻ってきてもらうために必要なものは、約8割が「働く場の確保」と回答 アンケート結果から、子育て世帯の約半数が「結婚時」に、約1割が「小学校就学時」に居住地を決めており、居住地を決める理由は、16%が「子育て環境」、8%が「教育環境」と回答 座談会・ワークショップでは、宮津市は「土地が高い」ので、他市町に家を建てるという意見があった。また、実際に近隣市町と比較して、市街地の地価は高い。 統計を見ると、男性と比べて、女性は進学等で転出後に宮津市に戻ってこず、若年層では男性より女性が少ない。 統計を見ると、若年層(20～39歳)は、近隣市町への転出が多い傾向にある。 <p>【現状から見える困っている人】</p> <ul style="list-style-type: none"> 土地代が高い等近隣と比べ家を確保しにくい状況や勤務先との距離等により宮津に住みにくく、結婚を契機に、近隣市町に流出する。 若年層(特に女性)が宮津に戻りたい、住みたいと思っても、希望する就職先がない等により戻ってこれない、住めない。 <p>【目指す姿】</p> <ul style="list-style-type: none"> 若年層に宮津市に住んでもらう、住み続けてもらう。
<p>施策案や取組案② (行政や地域の関係者と取り組んでいきたいこと)</p>	<p>①若年層(特に女性)が宮津市に帰ってくる、住み続ける。 取組の方向：若年層の希望する仕事づくり 具体の施策(案)：市のテレワーク施設を活用した企業誘致等による若者の就労支援</p> <p>②結婚しても、宮津市に住んでもらう。 取組の方向1：結婚後の世帯の周辺自治体への流出を防ぐ。 近隣に勤めても宮津市に住み続けて、子育てしてもらうための環境づくり 具体の施策(案)：新婚世帯、子育て世帯を対象に、住宅購入、引っ越し費用等の支援 市の定住促進住宅「みやづ城東タウン」を活用した子育て世帯、若者向け住宅の提供 市内就学前施設における教育・保育サービスの質の向上</p> <p>取組の方向2：子育てしやすい自治体としてのイメージづくり 具体の施策(案)：宮津市全庁を挙げたPR</p>

h) 合同ワークショップ② (2月21日)

合同ワークショップ②においては、実践④までで検討してきた内容と今後の展望についてまとめたシンポジウム資料を作成し、第1部では以下の点を中心に報告を行った。

- 子育て世帯を対象としたワークショップ・座談会の開催や、アンケートの実施などによって子育て世代の声を積極的に把握し、当事者の声を踏まえて対応策の検討に活用した。

- ・ 各種統計情報や住民アンケート結果等を踏まえ、優先的に取り組むべき人物像を特定し、対応策を検討する上で、「①希望どおり子どもを持てるようにする」、「②宮津市に住んでもらう、住み続けてもらう」の2つの柱を設定した。

また、合同ワークショップ②の第2部パネルトークにおいては、実践①～実践④まで調査・検討してきたプロセスについて、以下の点を中心に報告を行った。

- ・ データ分析と主観調査の2軸で調査・検討を進めてきた。データ分析では京都府が作成した『地域子育て環境「見える化」ツール』や国勢調査・人口動態調査を基に少子化の要因に関する特徴と仮説の整理を行った。主観的な分析としては、子育て世帯の意見を得るためにヒアリングなどを行い、当事者の声を踏まえて実態に即して具体性のある施策の検討につなげた。また、データ分析や主観調査で得られた結果を見える化してそれぞれの要素の関係性をロジックをもとにまとめた要因フロー図を作成し、根拠の伴う施策の検討につなげた。
- ・ 統計データの分析を行い、担当職員が感覚的に思っていたものが裏付けられる過程を経験でき、集まったデータについては、今後の施策の検討にも役立てていくことができると考える。

i) 令和4年度以降の展望

令和4年度以降、取組の方向性を踏まえて作成した施策案について、子育て支援センター「にっこりあ」等既存の施策や今年度事業で関わった関係者などの宮津市にある資源を活かしながら具体化を進めていくこととしている。(図表 2.7.9)

図表 2.7.9 施策案と今後の動き

施策案	今後の動き
市のテレワーク施設を活用した企業誘致等による若者の就労支援	R4.5 市のテレワーク施設開設 指定管理者と協働で実施
新婚世帯、子育て世帯を対象に、住宅購入、引っ越し費用等の支援	R4年度中に地域少子化対策重点推進交付金の活用を検討
市の定住促進住宅「みやづ城東タウン」を活用した子育て世帯、若者向け住宅の提供	R4年度中に庁内関係課と取組内容等について協議
市内就学前施設における教育・保育サービスの向上	R4年度から全施設長をメンバーとする研究会を設置
宮津市全庁を挙げたPR	R4年度から分かりやすい情報発信やSNS等の活用など広報担当と連携し、実施
子連れコワーキングスペースの整備や女性のキャリアアップ支援等	R4年度中にコワーキングスペース整備 キャリアアップ等につなげる講座の開催
地域等と協働した子どもの体験活動等の実施	R4年度中に地域との協議を開始
地域の子育て支援団体等のネットワーク化	R3ワークショップ参加者を中心に協議
子育てパパ・ママのSNS情報発信	子育て支援センターと連携し実施
子育てママの自由時間確保のための託児サービス	子育て支援センターとR5年度からのサービス導入について協議を進める。
宮津市子育て応援事業者認定制度の推進強化	R4年度は市内事業所への働きかけを強化

2.8 高知県安芸市における実地検証の経過

2.8.1 実施概要

a) 検討の背景

安芸市では、令和 2 年 3 月に「安芸市少子化対策強化基本計画」を策定した。本計画の中で、安芸市独自の「課題発見型」の調査活動を行い、調査結果に基づいた実効性のある少子化対策を立案することや、様々な部署が連携して対策を行うための庁内横断的な推進体制を構築することが必要であるとされた。しかしながら、令和 2 年度までに庁内横断的な体制がなく、各部署が個別に少子化対策事業を実施するにとどまっていた。そこで、庁内横断的な体制を設けて、安芸市の実情に応じた独自のオーダーメイド型少子化対策事業について検討するため、実地検証へ参加した。

b) 今年度の到達目標

「安芸市少子化対策強化基本計画」において、実行性の高い少子化対策を行うためには庁内横断的な推進体制が必要であるとされていることも踏まえ、令和 3 年度に行う実地検証では、少子化問題の解決に取り組む庁内横断的な推進体制の構築と、安芸市独自のオーダーメイド型少子化対策事業を立案することを目標とした。

c) 推進体制

企画調整課がコアメンバーとなり、調査・検討を進めた。また、令和 3 年 6 月に税務課・総務課・学校教育課・財産管理課・生涯学習課・農林課・商工観光水産課・市民課・福祉事務所の 9 課と庁内横断的な「少子化対策プロジェクトチーム」（以下、本項において「プロジェクトチーム」という。）を設置した。プロジェクトチームでは、実地検証による実践やワークショップの取組と並行して庁内の打合せ²を開催することで、事務局が準備した調査結果を踏まえた安芸市の現状分析や、チーム員による現状分析を踏まえたオーダーメイド型の少子化対策事業の提案を行うなどして議論を重ね、令和 4 年度以降の検討課題や事業の具体化に向けた検討を進めた。

d) 実地検証におけるスケジュールの概要

実地検証を通じて、上記 2.3.2 に記載した事務局等による支援を受けつつ、以下のスケジュールに沿って達成したい目標を整理し、実践とワークショップを行った。各行程における具体的な取組の内容は図表 2.8.1 のとおり。

² 参考資料のモデル市町の実地検証に関する事業報告書（高知県安芸市）では、第 1 回 WS 等の名称で記載。

図表 2.8.1 高知県安芸市の本事業での実施概要

実地検証を通じて達成したい目標

	2021年度	2022年度	2023年度～（将来）
達成したいこと	・庁内横断的なプロジェクトチームの設置 ・オーダーメイド型少子化対策事業の立案	・オーダーメイド型少子化対策事業の具体化	・オーダーメイド型少子化対策事業の事業化

実地検証の実施概要

	実践①	合同ワークショップ①	実践②	府県別ワークショップ①
時期	6月	8月	8-9月	10月
実施内容	・地域アプローチモデル事業の推進体制を設置	・客観的指標の分析による地域特性の見える化	★第1回WS ★第2回WS	・課題仮説の検証と見直し
得られた成果	・少子化対策プロジェクトチームの設置 ・地域アプローチモデル事業の事前レク	・「地域アプローチの羅針盤」や出生数に関わる指標を活用した地域特性の把握	・オーダーメイド型少子化対策事業の方向性出し（第1回WS） ・わがまの特徴の要因仮説出しと仮説の裏付け調査の設定（第2回WS）	・これまでに集めた客観的指標による分析や主観的調査による成果を基に仮説の検証を実施 ・追加検証すべき点の洗い出し
	実践③	府県別ワークショップ②	実践④	合同ワークショップ②
時期	10-11月	12月	12-1月	2月
実施内容	・少子化対策アンケート調査の実施	・今後の進行方法やまとめ方について意見をいただく	★第3回WS ★第4回WS	★シンポジウム
得られた成果	・仮説の裏付け調査を基に、わがまの特徴の要因特定 ・少子化対策事業の方向性を協議	・少子化対策アンケート調査の説明 ・第3回WSの説明	・少子化対策事業の方向性を協議	・オーダーメイド型少子化対策事業の方向性を報告

2.8.2 各プログラムでの実施内容

a) 実践①（6～7月）

6月に少子化対策に関する庁内横断的なプロジェクトチームを設置した。チーム員は概ね30歳代～40歳代の男女で構成し、チーム長・副チーム長を選出した。

コアメンバーである企画調整課では、転出入や有配偶の状況など若年層や子育て世代を取り巻く現状を把握し、少子化の要因の仮説を立てるべく、本事業の事務局から提供された年代別の転出率・転入率の推移や有配偶率、合計特殊出生率等の基本的な指標について確認した。

その結果、有配偶率はほぼ全ての年代において全国平均及び高知県平均を下回っており、その要因として、安芸市の女性労働力率などの指標が高いことから、結婚より仕事を優先する女性の割合が高いと仮説を立てた。また、合計特殊出生率は全国平均及び高知県平均に対して、第2子・第3子においては上回っているものの、第1子においては下回っていることから、第1子をもうけることに対するハードルが存在していると仮説を立てた。なお、安芸市が実践①で各種データ等の確認結果を基に作成したワークシートは図表 2.8.2 のとおり。

図表 2.8.2 安芸市 実践①ワークシート

少子化の要因		わがまちの特徴 客観分析：県・全国値との比較／経年比較	特徴の要因仮説	参照データ
転出入	若年層	<p>◎転出（15～19歳）</p> <ul style="list-style-type: none"> ・転出率の県平均と比較して、男性は1.5倍、女性は1.8倍の転出率となっている。 <p>（20～24歳）</p> <ul style="list-style-type: none"> ・女性の転出率が、県平均より12pt高くなっている。 <p>◎転入</p> <ul style="list-style-type: none"> ・女性の転入率が、県平均を上回っているのに対して、男性の転入率が、県平均を下回っている。 	<p>◎転出（15～19歳）</p> <ul style="list-style-type: none"> ・高校、大学の2度の「進学」が要因と推定される。 <p>（20～24歳）</p> <ul style="list-style-type: none"> ・東部地域以外の市町村、県外への「就職」が要因と推定される。 ・女性が求める雇用の場が少ない？ <p>◎転入</p> <ul style="list-style-type: none"> ・本市は若年層女性にとって魅力的である？ ・本市は若年層男性にとって魅力的でない？ 	<p>◎NTT提供資料 「出生数にかかわる基本指標（安芸市）」</p> <ul style="list-style-type: none"> ・年齢別転出率（2015年） ・年齢別転入率（2015年） ・年代別転出率の推移 ・年代別転入率の推移 <p>等</p>
	子育て世代	<p>◎転出（25～34歳）</p> <ul style="list-style-type: none"> ・転出率が10%を上回っているのは、男性の場合は25～29歳であるのに対して、女性の場合は25～34歳と若干長くなっている。 <p>（35～49歳）</p> <ul style="list-style-type: none"> ・県平均とほぼ一致している。 <p>◎転入</p> <ul style="list-style-type: none"> ・転入率が10%を上回っているのは、男女共に25～29歳までとなっており、県平均とほぼ一致している。 	<p>◎転出（25～34歳）</p> <ul style="list-style-type: none"> ・女性が求める雇用の場が少ない？【再掲】 ・市外の方と結婚した場合、市外に転出してしまふ女性が多い？ <p>◎転入</p> <ul style="list-style-type: none"> ・県平均とほぼ一致することから、転入については、「就職」や「結婚」といった一般的な理由に付随する移動が多くを占めると推定される。 	<p>◎NTT提供資料 「出生数にかかわる基本指標（安芸市）」</p> <ul style="list-style-type: none"> ・年齢別転出率（2015年） ・年齢別転入率（2015年） ・年代別転出率の推移 ・年代別転入率の推移 <p>等</p>
有配偶率		<ul style="list-style-type: none"> ・ほぼ全ての年代において、本市の有配偶率は全国平均、県平均を下回っている。 ・75～79歳に至るまで、全国平均と10pt近い乖離が見られることから、「晩婚化」よりもむしろ「未婚化」が心配される。 	<ul style="list-style-type: none"> ・本市は女性労働力率などの「男女共同参画」に関する指標の数値が高く、女性の社会進出が進んでいるが故に、結婚より仕事のキャリアを優先する女性の割合が高い？ ・農業者の有配偶率は、就業者全体の平均と比較して低い傾向にある。本市は農業者が就業者全体の4分の1を占めるため、有配偶率が低い？ 	<p>◎NTT提供資料 「出生数にかかわる基本指標（安芸市）」</p> <ul style="list-style-type: none"> ・年齢別有配偶率（2015年） ・年齢別有配偶率の推移 <p>等</p>
合計特殊出生率		<ul style="list-style-type: none"> ・合計特殊出生率の内訳について、第1子は全国平均、県平均を下回っているが、第2子、第3子において、全国平均、県平均を上回っている。 ・有配偶出生率は、全国平均、県平均を下回っている。 	<ul style="list-style-type: none"> ・第1子をもうけることに対するハードルが存在している？ ・第1子をもうけたいと思える支援が不足している？ ・第1子をもうけた世帯は、比較的2子、3子につながっている？ 	<p>◎NTT提供資料 「出生数にかかわる基本指標（安芸市）」</p> <ul style="list-style-type: none"> ・有配偶出生率の推移（H27） ・合計特殊出生率の内訳の推移（H25～H29） <p>等</p>

b) 合同ワークショップ①（8月5日）

合同ワークショップ①では、実践①で作成したワークシートを活用しながら、以下の点を中心に分析を行い、今後の進め方について検討した。

- ・ 安芸市の特徴として、有配偶率の低さだけでなく有配偶出生率も低く、結婚と出産の両方においてハードルがある可能性がある。
- ・ これらの要因として、安芸市の女性の社会進出に関する指標が高いことが関係している可能性はある。既存の学術研究では、仕事と家庭を両立するための支援が整備されていなければ、女性の就業率上昇は出生率を下げるといわれている。また、第1子出生のハードルを下げるためには、雇用の安定、経済的なゆとり、仕事と子育て

の両立のしやすさが考えられる。

- ・ 転出入については、若年女性の転入数と転出数がともに高いことが特徴的であり、若年女性の転出入の要因と構造の整理が必要である。

事務局による検討の進め方に関するポイントの説明や有識者である松田教授の講演などを通じて、今後の進め方について以下の観点の気づきを得た。

- ・ 少子化対策の検討には「狭義の少子化対策」と「広義の少子化対策」という概念があり、現在の安芸市の取組については「狭義の少子化対策」に偏りがちであるため、地域を活性化することで市外から人を呼び込むことを目指す「広義の少子化対策」に関する取組も視野に入れながら、地域の特性に応じて必要な取組を実施することが重要である。
- ・ 男女共同参画の促進については、子育て世帯にとって金銭的な余裕が生まれる反面、子育てにかかる時間的な余裕等がなくなるといった課題があるため、女性の社会進出を促進するとともに、男性の育児参加を促進するといった仕事と子育ての両立支援を進めていくことが必要である。

c) 実践②（8～10月）

今後、庁内横断的なプロジェクトチームによって検討を進めていく上での前提として、少子化対策の取組状況に関するチームメンバーの現状認識の共有を図る観点から、地域評価ツールの「地域の強み・課題の分析」に記載された検討手順を参考に、プロジェクトチームによる打合せを行った。打合せによって、ライフステージごとの安芸市の強みや課題を整理し、今後取り組むべき少子化対策の方向性を設定した。その様子と検討結果の例を図表 2.8.3 に示す。

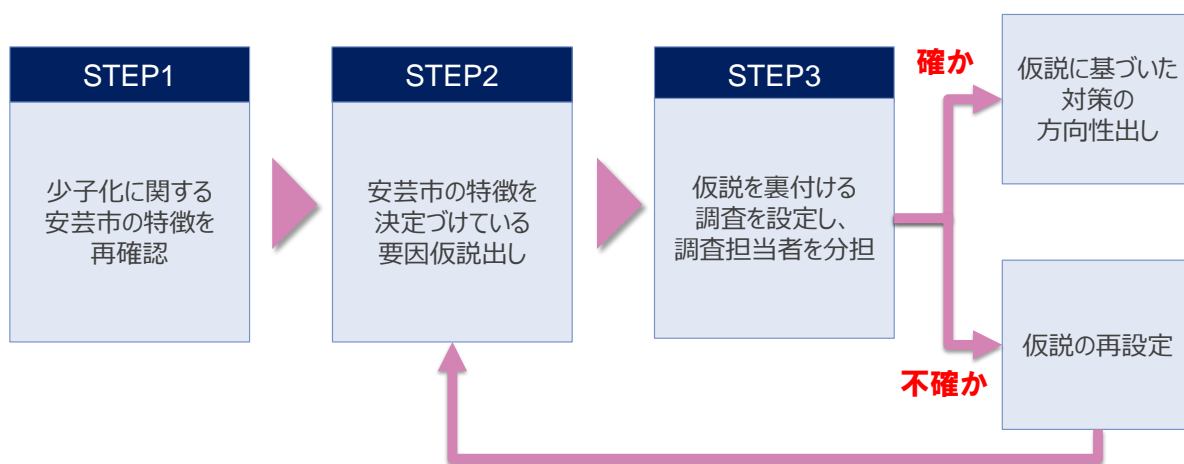
図表 2.8.3 安芸市市内での打合せ（令和3年8月）の様子と結果例



④ 地域の強み・課題の分析				⑤ 対応策の検討			
地域の強み・課題の整理・検討フォーマット				既存/今後の取組の整理・検討フォーマット			
分野	強み（客観+主観）			課題（客観+主観）			ライフステージイメージ
	強み	課題	課題	出会い・結婚	妊娠・出産	子育て	
賑わい・生活環境	自然が豊か 山が美しい 山が美しい 山が美しい 山が美しい	人口減少 高齢化 人口減少 高齢化 人口減少 高齢化	人口減少 高齢化 人口減少 高齢化 人口減少 高齢化	結婚 結婚 結婚 結婚 結婚	結婚 結婚 結婚 結婚 結婚	結婚 結婚 結婚 結婚 結婚	結婚 結婚 結婚 結婚 結婚
家族・住生活	子育て世代 子育て世代 子育て世代 子育て世代 子育て世代	子育て世代 子育て世代 子育て世代 子育て世代 子育て世代	子育て世代 子育て世代 子育て世代 子育て世代 子育て世代	子育て世代 子育て世代 子育て世代 子育て世代 子育て世代	子育て世代 子育て世代 子育て世代 子育て世代 子育て世代	子育て世代 子育て世代 子育て世代 子育て世代 子育て世代	子育て世代 子育て世代 子育て世代 子育て世代 子育て世代
地域・コミュニティ	地域・コミュニティ 地域・コミュニティ 地域・コミュニティ 地域・コミュニティ 地域・コミュニティ	地域・コミュニティ 地域・コミュニティ 地域・コミュニティ 地域・コミュニティ 地域・コミュニティ	地域・コミュニティ 地域・コミュニティ 地域・コミュニティ 地域・コミュニティ 地域・コミュニティ	地域・コミュニティ 地域・コミュニティ 地域・コミュニティ 地域・コミュニティ 地域・コミュニティ	地域・コミュニティ 地域・コミュニティ 地域・コミュニティ 地域・コミュニティ 地域・コミュニティ	地域・コミュニティ 地域・コミュニティ 地域・コミュニティ 地域・コミュニティ 地域・コミュニティ	地域・コミュニティ 地域・コミュニティ 地域・コミュニティ 地域・コミュニティ 地域・コミュニティ
医療・保健環境	医療・保健環境 医療・保健環境 医療・保健環境 医療・保健環境 医療・保健環境	医療・保健環境 医療・保健環境 医療・保健環境 医療・保健環境 医療・保健環境	医療・保健環境 医療・保健環境 医療・保健環境 医療・保健環境 医療・保健環境	医療・保健環境 医療・保健環境 医療・保健環境 医療・保健環境 医療・保健環境	医療・保健環境 医療・保健環境 医療・保健環境 医療・保健環境 医療・保健環境	医療・保健環境 医療・保健環境 医療・保健環境 医療・保健環境 医療・保健環境	医療・保健環境 医療・保健環境 医療・保健環境 医療・保健環境 医療・保健環境
子育て支援サービス	子育て支援サービス 子育て支援サービス 子育て支援サービス 子育て支援サービス 子育て支援サービス	子育て支援サービス 子育て支援サービス 子育て支援サービス 子育て支援サービス 子育て支援サービス	子育て支援サービス 子育て支援サービス 子育て支援サービス 子育て支援サービス 子育て支援サービス	子育て支援サービス 子育て支援サービス 子育て支援サービス 子育て支援サービス 子育て支援サービス	子育て支援サービス 子育て支援サービス 子育て支援サービス 子育て支援サービス 子育て支援サービス	子育て支援サービス 子育て支援サービス 子育て支援サービス 子育て支援サービス 子育て支援サービス	子育て支援サービス 子育て支援サービス 子育て支援サービス 子育て支援サービス 子育て支援サービス
働き方・男女共同参画	働き方・男女共同参画 働き方・男女共同参画 働き方・男女共同参画 働き方・男女共同参画 働き方・男女共同参画	働き方・男女共同参画 働き方・男女共同参画 働き方・男女共同参画 働き方・男女共同参画 働き方・男女共同参画	働き方・男女共同参画 働き方・男女共同参画 働き方・男女共同参画 働き方・男女共同参画 働き方・男女共同参画	働き方・男女共同参画 働き方・男女共同参画 働き方・男女共同参画 働き方・男女共同参画 働き方・男女共同参画	働き方・男女共同参画 働き方・男女共同参画 働き方・男女共同参画 働き方・男女共同参画 働き方・男女共同参画	働き方・男女共同参画 働き方・男女共同参画 働き方・男女共同参画 働き方・男女共同参画 働き方・男女共同参画	働き方・男女共同参画 働き方・男女共同参画 働き方・男女共同参画 働き方・男女共同参画 働き方・男女共同参画
経済・雇用	経済・雇用 経済・雇用 経済・雇用 経済・雇用 経済・雇用	経済・雇用 経済・雇用 経済・雇用 経済・雇用 経済・雇用	経済・雇用 経済・雇用 経済・雇用 経済・雇用 経済・雇用	経済・雇用 経済・雇用 経済・雇用 経済・雇用 経済・雇用	経済・雇用 経済・雇用 経済・雇用 経済・雇用 経済・雇用	経済・雇用 経済・雇用 経済・雇用 経済・雇用 経済・雇用	経済・雇用 経済・雇用 経済・雇用 経済・雇用 経済・雇用

打合せでは、保育園や小学校の集約化による 1 施設当たりの機能充実や、「出会い」を創出するための取組、生命・身体・性等の「命の教育」、安芸市の魅力発信強化などの案が抽出された。一方、抽出された案はあくまでも検討開始時点における各担当職員の主観的な見解に基づくものであるため、効果的な少子化対策の取組を導出するためには、現状を客観的に分析し、根拠に基づいた対策を検討する必要があると考え、図表 2.8.4 のように仮説検証の検討ステップを整理した。さらに、図表 2.8.5 に示すように安芸市の特徴に対する 13 の要因仮説を設定し、調査及び仮説検証を行うこととした。

図表 2.8.4 安芸市企画調整課にて整理した仮説検証の検討ステップ



図表 2.8.5 安芸市の特徴に対する 13 の要因仮説

※13の要因仮説を設定

少子化の要因		わがまちの特徴 客観分析：県・全国値との比較/経年比較	特徴の要因仮説	仮説の裏付け調査
転出入	若年層	<p>◎ 転出 (15～19歳)</p> <ul style="list-style-type: none"> ・転出率の県平均と比較して、男性は1.5倍、女性は1.8倍の転出率となっている。 <p>(20～24歳)</p> <ul style="list-style-type: none"> ・女性の転出率が、県平均より12pt高くなっている。 <p>◎ 転入</p> <ul style="list-style-type: none"> ・女性の転入率が、県平均を上回っているのに対して、男性の転入率が、県平均を下回っている。 	<p>(15～19歳)</p> <p>①進学による転出</p> <p>(20～24歳)</p> <p>②女性が望む雇用の場がない</p> <p>③安芸市の雇用の場が少ない</p> <p>④県立あき総合病院に勤務する方の異動</p> <p>⑤外国人の推移が影響 (参考：外国人住民の自然増加率 全国1位【出典：国勢調査2020速報】)</p>	<p>①安芸高校と桜ヶ丘高校の「進路状況」確認 データ：各高校のホームページ上に掲載</p> <p>②女性が雇用の場についてどのように考えているか確認 データ：市民意向調査 (企画調整課)</p> <p>③ハローワーク有効求人倍率を確認 データ：ハローワーク安芸業務月報 (商工観光水産課・企画調整課)</p> <p>④県立あき総合病院に転出入内訳を確認 データ：県立安芸総合病院</p> <p>⑤市民課住基データより外国人の転出入数を確認 データ：住基データ (市民課)</p>
	子育て世代	<p>◎ 転出 (25～34歳)</p> <ul style="list-style-type: none"> ・転出率が10%を上回っているのは、男性の場合は25～29歳であるのに対して、女性の場合は25～34歳と若干長くなっている。 <p>(35～49歳)</p> <ul style="list-style-type: none"> ・県平均とほぼ一致している。 <p>◎ 転入</p> <ul style="list-style-type: none"> ・転入率が10%を上回っているのは、男女共に25～29歳までとなっており、県平均とほぼ一致している。 	<p>⑥男性の場合、農業をはじめとした一次産業に係る転入が多い</p> <p>⑦Uターン・Iターン者の割合が多い</p> <p>⑧他自治体と比較して家賃が高い</p>	<p>⑥移住者全体のうち、一次産業への就業を目的とした移住者が占める割合を確認 データ：安芸市移住者アンケート (企画調整課)</p> <p>⑦移住者全体のうち、Uターン・Iターンが占める割合を確認 データ：安芸市移住者アンケート (企画調整課)</p> <p>⑧県内他自治体の賃貸家賃相場を調査 データ：賃料相場情報SUUMO 等</p>
有配偶率	<ul style="list-style-type: none"> ・ほぼ全ての年代において、本市の有配偶率は全国平均、県平均を下回っている。 ・75～79歳に至るまで、全国平均と10pt近い乖離が見られることから、「晩婚化」よりもむしろ「未婚化」が心配される。 	<p>⑨農業者の有配偶率が低い</p> <p>⑩出会いの場が少ない</p>	<p>⑨業種別の有配偶率を比較 データ：国勢調査2015 (企画調整課)</p> <p>⑩出会いの場や婚活に関する調査を確認 データ：第1期まち・ひと・しごと総合戦略に係るアンケート (企画調整課保管)</p>	
合計特殊出生率	<ul style="list-style-type: none"> ・合計特殊出生率の内訳について、第1子は全国平均、県平均を下回っているが、第2子、第3子において、全国平均、県平均を上回っている。 ・有配偶出生率は、全国平均、県平均を下回っている。 	<p>(合計特殊出生率)</p> <p>⑪1人目を生み育てたら、子育て支援が充実しており子育てしやすい環境だと実感する人が多い</p> <p>(有配偶出生率)</p> <p>⑫そもそも子どもを持ちたいと考えていない世帯が多い</p> <p>⑬子どもを育てるための条件が整っていない</p>	<p>⑪子育て世代を対象にアンケートを実施 データ：保育所アンケート (福祉事務所と連携して実施予定)</p> <p>⑫アンケートを活用して、理想の子ども数を確認 データ：第1期まち・ひと・しごと総合戦略に係るアンケート (企画調整課保管)</p> <p>⑬子育て世代を対象にアンケートを実施 データ：保育所アンケート (福祉事務所と連携して実施予定)</p>	

調査としては、既存の調査の活用も含めた以下の調査を行った。調査の結果、各要因の仮説の成否に関するデータを収集することができ、それぞれのデータを用いて仮説の確からしさについて検証を行った。それらの検証結果を踏まえ、転出入に関して伸ばすべき強みとして「Uターンの推進」と「外国人人口の増加」を挙げ、また、子育てに関して取り組むべき課題として「子どもを望む世帯の障壁を軽減すること」を挙げた。(図表 2.8.6)

図表 2.8.6 実践②で行った調査内容

調査内容	実施概要
令和 2 年度安芸市移住アンケート	<p><対象> 令和 2 年度における安芸市への移住者 252 人</p> <p><対象時期> 令和 2 年 4 月 1 日～令和 3 年 3 月 31 日</p>

	<p><調査事項></p> <ul style="list-style-type: none"> ・移住者の年齢階構成 ・移住者の転入理由 <p><調査結果の概要></p> <ul style="list-style-type: none"> ・移住者を年齢別に見ると、20代が全体の約3分の1を占めている。また30代と40代はそれぞれ全体の約6分の1を占めている。 ・転入理由としては、「転職・就職」と「Uターン」がそれぞれ全体の4分の1を占めている。
外国人人口の推移に関する調査	<p><対象> 住民基本台帳から外国人人口を抽出</p> <p><対象時期> 平成25年3月31日～令和3年1月1日</p> <p><調査事項></p> <ul style="list-style-type: none"> ・安芸市の外国人人口推移 ・年齢階層別の外国人人口（令和3年1月1日時点） <p><調査結果の概要></p> <ul style="list-style-type: none"> ・平成25年から令和3年の外国人人口増加率は高知県平均が51%であるのに対して、安芸市は155%となっていた。 ・外国人人口のうち、20～34歳が全体の64%を占めている。
結婚に関する意識調査2015	<p><対象> 18歳以上49歳以下の安芸市民1,000名</p> <p><対象時期> 平成27年7月18日～8月1日</p> <p><調査事項></p> <ul style="list-style-type: none"> ・出会いの場への参加経験と参加経験がない人の理由 ・今後婚活する際、どのような取組が望ましいか <p><調査結果の概要></p> <ul style="list-style-type: none"> ・出会いの場や婚活について、経験がないと解答した人が最も多く、理由として「自然な出会いを待ちたいから」、「婚活は面倒・興味がないから」が上位を占めた。 ・経験があると回答した人は、「コンパ」、「友人の紹介」、「安芸市外での婚活イベント」の順が多かった。今後婚活をする際の取組としては、「友人の紹介」を期待する人が多かった。

d) 府県別ワークショップ①（10月12日）

府県別ワークショップ①においては、実践②で調査した結果を活用しながら、以下の点を中心に報告を行い、今後の進め方の方向性について説明した。

- ・ 安芸市内には大学がないため、高校卒業後の若者が一定数転出することは避けられない一方、移住者の転入理由は「Uターン」と「転職・就職」がそれぞれ4分の1を占めており、Uターンが多いことは市の強みであると考えた。Uターンの推進により子育て世帯の増加につながれるのではないかな。
- ・ 安芸市の外国人人口の増加率が全国平均や高知県平均と比較して高いこと、安芸市に住む外国人人口は、男性は20歳代、女性は30歳代に最も集中していることが明らかになったため、外国人人口の増加に向けた取組を行うことで、安芸市で子どもを産み、育てる人を増やし、自然増につなげていける可能性があるのではないかな。

- ・ 安芸市が過去に実施した「結婚に関する意識調査 2015」の結果から、理想的な子どもの数を 2 人以上と回答した人が 93%を占めたことに対し、安芸市の第 1 子出生率は全国平均及び高知県平均を下回っていることから、第 1 子を望む世帯にとって何らかの障壁が存在しているのではないかと。

有識者である大坂氏や事務局、高知県による実践②までの調査内容を踏まえたコメントや、土佐町の報告を踏まえ、以下の気づきを得た。

- ・ 外国人人口の増加に関して言語の壁があり二の足を踏んでいたが、外国人に対して直接調査を行うのではなく、市内の外国人の雇用をコーディネートしている人等への聞き取り調査をすることも有効であるとの助言を受け、調査の展望が開けた。
- ・ U ターンの促進について子育て世代に聞き取り調査を行うのであれば、U ターンする前後での暮らしの変化や地元に戻る際の不安及び不安がどのように解消されたかが分かると良い。
- ・ 子育て世帯へのアンケート調査を行う場合も、子どもを産む前の不安と不安の軽減要因を調べられると良い。

これらの気づき等を踏まえ、実践③では、安芸市で第 1 子を産むことに踏み出せない要因についてアンケート等を通じて分析することとした。

e) 実践③（10～12月）

実践③では、実践②で検討した 3 つの項目について、優先順位をつけて作業に取り組んでいくために、まずはこれらの項目について今後このプロジェクトチームで引き続き検討を進めるかどうかを整理した。

「U ターンの推進」については、庁内に移住・定住促進プロジェクトチームが別に存在しているため、これまでの検討結果を情報共有した上で、移住・定住促進プロジェクトチームで検討することとした。

「外国人人口の増加」については、安芸市に住む外国人人口の約半数が将来母国へ帰国する技能実習生であり、少子化対策の取組を検討する上での影響は小さいと判断し、実地検証での検討は見送り、今後の検討課題として継続して検討することとした。

「子どもを望む世帯の障壁を軽減する」については、子育て世代が抱える課題等を把握するべく、保育所に通所する子どもの保護者向けにアンケート調査を実施した。（図表 2.8.7）

図表 2.8.7 実践③で行ったアンケート調査内容

調査内容	実施概要
少子化対策アンケート調査	<p><目的> 安芸市民の出産及び結婚・出会いについての障壁を明らかにする</p> <p><対象> 安芸市内保育所 8 か所に通園する子どもの保護者 189 世帯</p> <p><実施時期> 令和 3 年 10 月</p> <p><調査事項></p> <ul style="list-style-type: none"> ・第 1 子の妊娠・出産に踏み切る前の不安要素 ・第 1 子の妊娠・出産に踏み切れた理由 ・子どもの数が理想の子どもの数より少ない理由と必要なサポート ・配偶者との出会いのきっかけ ・安芸市に必要と思う出会いの場

保育所経由でアンケート用紙の配布を行い、189 世帯分の回答を回収し、以下のような結果が得られた。

- ・ 現在のこどもの数が理想の子どもの数より少ない世帯が約半数を占めた。理想のこどもの数を 3 人とする世帯が全体の約 4 割を占めた。
- ・ 第 1 子の出産に踏み切れた理由としては、配偶者や親、職場など関係者の理解・協力が上位を占めた。
- ・ 第 1 子の妊娠・出産に踏み切る不安要素の上位は、仕事への支障、育児・教育費用であった。
- ・ 妊娠・出産に伴う妻の雇用状況は 47%が「正規のまま産休取得」であった。
- ・ 配偶者との出会いのきっかけは、知人・友人の紹介と学校や職場での出会いを合わせて約 8 割となり、市内外の婚活イベントはわずかであった。また、2 / 3 の割合で安芸市内で出会いの場が少ないと感じている。

これらの結果を踏まえ、第 1 子の妊娠・出産に関する課題への対応と未婚者が安芸市内で出会える環境整備について引き続き検討していくこととして、図表 2.8.8 のとおりワークシートをとりまとめ、今後の取組の方向性について検討した。

図表 2.8.8 安芸市 実践③ワークシート

No	① 誰が・どんな暮らしを望んでいるか	② その暮らしを支えるために取り組むべき課題や伸ばすべき強み	③ ②の理由	④ 行政や地域の関係者が②に取り組める可能性と取り組めそうな内容
1	★子どものいない世帯 2人以上の子どもの産み育てる	・出産・教育に対する支援制度の適切な周知 ・市内事業者の妊娠・出産・子育てに対する理解と配慮 ・男性の育児参加促進	・少子化対策アンケート調査結果より（第1子出産の際の不安要素、出産に踏み切った理由） ・男性の育休取得率約10%	府県別ワークショップ②での議論を踏まえつつ、庁内で打合せを実施して、これまでの調査で得られた結果等を踏まえてオーダーメイド型の少子化対策に関する事業の案について検討。
2	★子どものいる世帯 理想の子どもの数を実現する	・出産・教育等に対する支援制度の適切な周知 ・高齢出産に対する正しい知識の啓発	・少子化対策アンケート調査結果より（実際の子どもの数が理想の子どもの数より少ない理由）	

f) 府県別ワークショップ②（12月9日）

府県別ワークショップ②においては、実践③ワークシート等を活用しながら、以下の点を中心に報告を行った。

- ・ 府県別ワークショップ①では、「U ターンの推進」、「外国人人口の増加」、「子どもを望む世帯の障壁を軽減すること」の 3 点を検討課題として挙げたが、検討の結果、子育て支援を重点的に検討することとした。（U ターンの推進は「移住・定住促進プロジェクトチーム」にて継続検討とすることとした。外国人人口の増加は、安芸市に在住する外国人の約半数が技能実習生であり将来母国へ帰国することから少子化対策としての影響は小さいと判断し、検討終了することとした。）
- ・ 子どもを望む世帯の障壁について確認するために行った「少子化対策アンケート調査」では、第 1 子の妊娠・出産に踏み切る不安要素の上位は、仕事への支障、育児・教育費用という回答が得られたことなどを踏まえて、今後、子育て世帯の支援に関する課題をさらに深堀りするために、子育て世帯へのヒアリングも検討したい。
- ・ 年内にプロジェクトチームによる打合せを行う予定であり、これまでの調査結果を踏まえてチーム員がそれぞれに少子化対策事業を検討し、提案することとしている。

高知県からは、調査結果等の発表に対し、以下の補足説明や助言があった。

- ・ 高知県では出会いのイベントに対する補助金や、県内複数個所に「こうち出会いサポートセンター」を置いてマッチングサイトへの登録促進等を実施しており、安芸市にも同センターがある。
- ・ 高知県として企業への啓発活動にも取り組んでおり、ワーク・ライフ・バランスの推進、男性の育休取得促進など連携したい。
- ・ 第1子出産の際に退職されている女性が一定数いるが、その理由が分かれば対策も考えやすいのではないかと。地域子育て支援センターでは利用者に対してヒアリングを実施している。その結果については追って共有する。

事務局及び高知県や大坂氏とのディスカッション等を受け、以下の気づきを得た。

- ・ 少子化対策アンケート調査では、回答者の2/3が出会いの場が少ないと回答した。このことから、安芸市で出会いの場を新たに創出する取組が必要であると考えていたが、婚活イベントでの出会いはほとんどないことから、職場の交流の促進など多くの人が出会えるきっかけづくりの検討が必要である。
- ・ 同調査では、理想の子ども数を実現するに当たり子育て費用の不安や要望が多かったが、だからこそ共働きが多く、仕事への支障を不安として挙げている可能性がある。仕事への支障に対するサポートを考えていく必要もある。

これらの気づき等を踏まえ、実践④で実施する庁内での打合せの実施方法を検討し、具体的な取組の方向性の検討に向けてプロジェクトチームのメンバーの意見の集約を図ることとした。

g) 実践④（12月～2月）

実践④では、庁内での打合せを実施して、実践③までで調査・検討してきた内容をプロジェクトチーム内で共有した上で、10名のチーム員からオーダーメイド型の少子化対策事業の提案を行った。

事業の提案はワークショップ形式で行い、提案された内容をプロジェクトチーム内で精査し、これまで分析してきた安芸市の課題を踏まえて2つの事業案を選定し、アンケート調査の結果から得られた地域住民のニーズ等を踏まえてその内容を具体化していくこととした（図表 2.8.9）。

1つ目の事業案は、出会いの場をつくる「出逢いコンシェルジュの配置」である。安芸市では有配偶率が高知県平均や全国平均と比べて低く、婚姻数は40年間で65%減少していることが出生数が減少している最大要因であると想定された。また、実践③で行った少子化対策アンケート調査から、出会いの場が少ないことや婚活イベント参加へのハードルが存在することが明らかになった。これらを踏まえ、安芸市の少子化対策のボトルネックである出会い分野の取組を推進する専門支援員を配置するものである。

2つ目の事業案は、「認定こども園の新設及び既存施設を活用した複合子育て支援拠点の整備」である。安芸市では、女性の社会進出に関する指標が高水準であり、アンケート調査では、子育て世帯の8割以上が共働きであった。また、妊娠・出産に際して、正規職員のまま産休取得するケースが多いため、仕事を続けながら子どもを産み育てる環境の整備が重要である。そこで、既存保育所を活用した認定こども園の新設と統廃合後に用途廃止となる保育所を活用した複合子育て支援拠点の整備を行うものである。

なお、安芸市では、検討の進捗状況などを踏まえて実践④ではプロジェクトチームによる事業案の提案・選出といった手法を用いることとし、事務局の支援を受けながらワークシートを活用せずに検討を行った。

図表 2.8.9 安芸市のプロジェクトチーム内で提案された事業案と選定された2つの事業

No.	提案事業名
1	子育て応援パッケージの提供
2	出逢いコンシェルジュの設置
3	児童遊園施設の建設
4	子育て支援特設サイトの開設
5	子育て支援アプリの導入
6	屋内遊具施設併設の図書館整備
7	認定こども園の新設及び既存施設を活用した複合子育て支援拠点の整備
8	安芸市版「性・いのちの教育」推進事業
9	全世代型 安芸市まるごと子育て応援プロジェクト
10	ベーシックインカム・シェアハウス～価値観の変革と「まあるい」コミュニティ～
11	給食費の無料化
12	安芸ひろめ市場
13	同窓会開催支援事業
14	無料化施策の更なる充実及び発信
15	安芸市子育て意識改革プロジェクト
16	安芸市のことなら何でもここに聞いて！あき暮らし総合相談窓口サービス(ワン・ストップ・サービス)(仮)
17	子育て世帯の住民税減税及び家族手当の支給
18	子育て拠点施設の整備

① 出逢いの場について

婚姻数は40年間で約65%減少 **(出生数減少の最大の要因)**

2020年に高知県の生涯未婚率(男女平均)は全国ワースト1位となったが、安芸市の生涯未婚率は男女ともに県平均を上回った

子育て世帯を対象としたアンケートの結果から、約7割が「出逢いの場が少ない」と感じており、また約8割が配偶者との出逢いのきっかけが「知人・友人の紹介」「学校や職場」といった限られた領域であった

本市の少子化対策のボトルネックである出逢い分野を推進するため、主体的な役割を担う「**出逢いコンシェルジュ**」を配置する

② 子育て環境について

2010年に全国平均を上回っていた有配偶出生率は、2015年には全国平均を下回った

本市は保育園に通う子育て世帯の87%が共働きであり、多子世帯になるにつれて共働きの割合が高まっている(子ども1人:78.0%、子ども3人以上:90.0%)

子育て世帯を対象としたアンケートの結果から、第1子の妊娠・出産に踏み切る前の不安要素として、1位に「仕事への支障」「育児・教育費用」が挙げられている。このことから、子育て世帯が仕事を続けながら、子育てに取り組むための環境整備を行うことが必要である

子育て世帯の子育て環境を整備するため、**既存保育所を活用した「認定こども園の新設」及び統廃合後に用途廃止となった保育所を活用した「複合子育て支援拠点の整備」**を検討する

h) 合同ワークショップ② (2月21日)

合同ワークショップ②においては、実践④までで検討してきた内容と今後の展望についてまとめたシンポジウム資料を作成し、第1部では以下の点を中心に報告を行った。

- ・ 出生数減少の最大要因は婚姻数が40年間で65%減少していることである。少子化対策アンケート調査の結果、出逢いの場が少ないことや婚活イベント参加へのハードルが存在することが明らかになった。
- ・ 有配偶出生率が全国平均・高知県平均を下回っている要因として、女性の社会参画が高知県内で高水準であり、仕事への支障や経済負担が不安要素になっていると分析し、仕事を続けながら子育てに取り組める環境整備が必要と考えた。
- ・ これらの分析結果を踏まえ、出逢いの場の創出や推進体制の強化を目的とした「出逢いコンシェルジュ」の配置と認定こども園の新設及び既存施設を活用した複合子育て支援拠点の整備を独自の少子化対策案として打ち出した。

また、合同ワークショップ②の第2部パネルトークにおいては、実践①～実践④まで調査・検討してきたプロセスについて、以下の点を中心に報告を行った。

- ・ 検討体制として、6月に庁内の部局を横断するプロジェクトチームを設置した。庁内10課から係長以下様々なライフステージの職員を集め、ジェンダーバランスも踏まえて編成した。
- ・ プロジェクトチームによる打合せにて、データ等による安芸市の特徴とその要因について仮説を出し、仮説を裏付ける調査とその担当者を決定した。仮説検証の結果、仮説が確からしい場合は対策の方向性を検討し、不確かであった場合は仮説の再設定を行うプロセスを繰り返した。
- ・ 庁内検討においては、10課のスケジュール調整や、庁内の打合せで出た意見の集約・整理に苦労したが、プロジェクトチームのチーム長・副チーム長を決め、事前に考えを共有し、ファシリテーションを担ってもらうことで検討を円

滑に進めることができた。

- ・ 検討を通して、感覚として感じていた少子化の要因が裏付けされたり、政策立案に対する考え方が見直された。また、EBPM の考え方をプロジェクトチームとして身に付けることができたことは成果である。

i) 令和4年度以降の展望

令和3年度の検討を踏まえ、出逢いコンシェルジュについては令和4年度事業として新設し、専門支援員を配置する目途を立てた（図表 2.8.10）。出会いイベントの創出や高知県の出会いサポートセンター等との連携による推進体制の強化に取り組む予定である。

また、認定こども園の新設及び既存施設を活用した複合子育て支援拠点の整備については、地域住民との協議の他、様々な検討課題があるため、継続検討することとしている（図表 2.8.11）。

図表 2.8.10 安芸市の今後の施策案①

施策① 出逢いコンシェルジュの配置	
現状と課題	出逢いコンシェルジュの業務内容
<ul style="list-style-type: none">☑本市の出生数は、1980年(S55)に292人であったのに対して、2020年(R2)では77人と大幅に減少している。☑合計特殊出生率を見ると、1980年(S55)に1.79であったのに対して、2020年(R2)では1.44と確かに減少しているが、出生数が30年間で約4分の1まで落ち込んだ最大の要因とは考えにくい。☑出生数減少の最大の要因は、本市の婚姻数が1980年(S55)に135件であったのに対して、2020年(R2)では47件と大幅に減少していることだと推察される。☑R2国勢調査によると、高知県は生涯未婚率が全国1位(男性28.0%、女性20.3%)となっているが、本市の生涯未婚率は男性33.7%、女性22.5%と更に高く、未婚率の増加が深刻となっている。☑これには、価値観の多様化や女性の社会進出、結婚したいがそもそも出会いがないといった様々な問題が内包されている。☑少子化対策アンケート調査結果から、回答者の約3分の2が本市には出会いの場が少ないと感じており、回答者の約8割が「知人・友人の紹介」「学校や職場」が配偶者との出会いのきっかけであると回答するなど、出会いの領域が狭いことが分かった。☑本市は充実した子育て支援策に取り組む一方、入り口となる結婚支援策、特に出会いの支援に主体的に取り組む人材が不足していることが、出会いの機会の減少、ひいては婚姻数減少の一因となっており、出会いの場創出が急務となっている。	<ul style="list-style-type: none">☑出会いの場の創出<ul style="list-style-type: none">◇出会いイベントの企画～実施<ul style="list-style-type: none">・従来の出会いイベントはカップリングを目的としており、ハードルが高い。・また、出会いイベントには参加のハードルと共通の話題を見つけるハードルという2つのハードルが存在する。・カップリングを目的としない趣味コン等であれば、参加のハードルが低く、共通の話題を見つけるというハードルは解決される。・配偶者との出会いのきっかけで2位となっている「学校や職場」での出会いを促進するために、企業と連携した出会いの場の創出を行う☑推進体制の強化<ul style="list-style-type: none">◇出会いサポートセンター・婚活サポーターとの連携<ul style="list-style-type: none">・出会いサポートセンターは、出会いを望む独身の方が自分の希望に叶う相手を探すためのマッチングシステムを運営している。・婚活サポーターは、出会いを望む独身の方向士のお引合せを行い、交際から結婚までのフォローアップを実施している。・それぞれ独立した活動を行う両者を繋ぎ合わせることで、出会いを希望する独身の方への支援を強化する。・例えば、マッチングシステムに登録のある人に対して、出会いイベントの開催を周知したり、出会いイベントに参加された方に出会いサポートセンター・婚活サポーターを紹介する。
<p>以上のことから、本市の少子化対策のボトルネックである出会い分野を推進する。また、そのために出会い分野を主体的に推進する役割を担う「出逢いコンシェルジュ」を配置する。</p>	事業実施にあたっての課題 <ul style="list-style-type: none">☑子育て業務について、どのような役割を担うのが未定。☑子育て業務について、福祉事務所や健康ふれあいセンターとの調整が必要。☑子育てに関する知識や出会いイベントの企画立案、他団体との折衝など、担当職員に求められるハードルが高い。

出逢いコンシェルジュとは



婚活等の出会いイベントの企画・支援を行うとともに、子育て家庭やこれから子どもが産まれる家庭がスムーズに市内の子育て支援やサービスを利用できるように、個々に応じた情報提供や相談対応を行う専門支援員(会計年度任用職員)です。

業務内容

出会い分野

- 出会いイベントに係る業務
 - ・ 出会いイベントの企画・実施・支援
- 婚活サポーターに係る業務
 - ・ 婚活サポーターイベントへの参加
 - ・ 婚活サポーターとの連携

子育て分野

- 相談業務
 - ・ 子育て支援サービス全般に関する相談
 - ・ 保育所の入園相談
 - ・ 子育てに関する相談

県との連携(結婚支援)

- マッチングシステムとの連携
 - ・ マッチングサポーターの人材発掘
 - ・ お引合せ会場の発掘
 - ・ 出張登録会及び相談会の開催
- 出会いサポートセンターが実施するイベントの共催
 - ・ 企画段階から当日まで主体的に参画
 - ・ 参加者集めのための積極的な声掛け
 - ・ サテライト会場の準備・運営

県との連携(子育て分野)

- フォーラムへの参画
 - ・ 応援団や地域企業に対して参加の働きかけ
 - ・ 市職員の参加

予算

※安芸市移住コンシェルジュ(会計任用職員)を基に算出

	金額	備考
給料	1,656,144	月額138,012円
通勤手当	50,400	月額4,200円
賞与	51,132	
社会保険料	264,036	月額22,003円
超勤手当	18,550	135/100×14時間
計	2,040,262	

【備考】
地域少子化対策重点推進交付金を活用
負担割合:国2/3、市1/3

図表 2.8.11 安芸市の今後の施策案②

施策② 認定こども園の新設及び既存施設を活用した複合子育て支援拠点の整備

現状と課題

- ☑ 2010年(H22)時点において、本市の有配偶出生率は全国平均79.4%、県平均82.6%のいずれも上回る82.9%であった。しかしながら、2015年(H27)時点においては、全国平均78.5%、県平均82.9%のいずれも下回る75.1%となった。
- ☑ 有配偶出生率は子育て世帯の雇用状況と相関関係が見られるが、少子化対策アンケート調査結果から、回答世帯の87%が共働きであり、多子世帯になるにつれて共働きの割合が高くなることが分かった。(子ども1人:78%、子ども3人以上:90%)
- ☑ また、妊娠・出産に際して、47%の世帯は妻が正規職員のまま産休取得しており、第1子の妊娠・出産に踏み切る前の不安要素として、1位に「仕事への支障」が挙げられた。これらのことから、第1子を出産しても安心して働き続けることができる環境づくりが求められている。
- ☑ 中京大学の松田教授は、女性の育児負担が大きい状態での男女共同参画の進展はむしろ合計特殊出生率に負の相関関係をもつと述べ、男性の育児参加や社会システムとしての支援の必要性を指摘している。
- ☑ 本市には保育所(園)が8か所あるが、保育所(園)によって保育サービスに差がある。また、全国的にスタンダードである11時間保育を実施できているのは2箇所のみであり、少子化対策アンケート調査の個別意見においても保育サービスの充実を求める意見が多く見られた。
- ☑ 2021年(R3)に本市唯一の幼稚園が閉園した。教育に重きを置く幼稚園がなくなることで、子どもの通園(所)を検討する親の選択肢が狭まった。
- ☑ 本市においては、南海トラフ地震対策や少子化への対応を目的とした市立中学校の統廃合、市立小学校の統廃合検討が行われており、将来的には市立保育所の統廃合についても検討することが予想される。

以上のことから、既存保育所を活用した「認定こども園の新設」及び廃所となった保育所を活用した「複合支援拠点の整備」を実施することで、運営の効率化・保育機能の向上を図る。

事業の概要

- ☑ 認定こども園の新設
 - ・ 保育所の統廃合により施設の維持管理費を削減し、削減した費用を保育機能の向上に充当する。
 - ・ 保育機能の向上を図ることによって、育児負担の低下や安心して働き続けることができる環境を整備する。
例) 一部保育所でのみ実施している11時間保育、延長保育、0歳時保育、一時保育等の取組を全ての保育所で実施
 - ・ 土日保育を実施することで、平日仕事と子育てに追われる親の休息日を創出するとともに、休日に仕事をしている子育て世帯が安心して働ける環境を整備する。
 - ・ 各地域に保育所(園)がないと通園させることが困難になるという問題を解決するために、送迎バスを導入する。
- ☑ 複合子育て支援拠点の整備
 - ・ 廃所となった保育所にファミリーサポートセンターや地域子育て支援センターなどの子育て支援施設を統合することで、運営の効率化や利便性の向上を図る。

事業実施にあたっての課題

- ☑ 保護者や保育士、地域住民の理解が得られるかが課題。
- ☑ 廃所となった保育所の活用について検討が必要。
- ☑ 認定こども園の新設箇所の検討が課題。
- ☑ 通所(園)先の選択肢が限られることで保護者の選択の幅が狭まるため、場合によっては子育て世帯の市外流出が懸念される。
- ☑ 将来的な小学校の統廃合により、小学校へのスクールバス導入も考えられるため、保育所(園)と併せた検討が必要。

2.9 高知県土佐町における実地検証の経過

2.9.1 実施概要

a) 検討の背景

土佐町では、「SDGs と住民幸福度に基づく“誰ひとり取り残されない”持続可能なまちづくり」に取り組んでおり、持続可能性を確保するためには少子化対策が不可欠と考えている。

土佐町は周辺の地域と比較して合計特殊出生率は高いものの、子育て世代や若者世代の雇用が医療・福祉等の高齢者を支える産業に偏っており、今後の高齢者の人口減少に伴いそれらの産業の維持が難しくなると若い世代の雇用の維持も難しくなることから、将来にわたって出生数や人口が維持できないリスクを懸念している。

そこで、少子化対策に係る分析を行うとともに、土佐町が SDGs 事業で推進している調査事業等の結果も参照しながら、土佐町のおかれた状態を可能な限り定量的に把握し、「第 7 次土佐振興計画」のモニタリング指標の精査及び反映と、少子化対策のブラッシュアップや新規施策の立案を目指し、実地検証に参画した。

b) 今年度の到達目標

土佐町の少子化の状況をモニタリングするに適した指標の明確化及び少子化対策を推進する部署の明確化を今年度の到達目標として設定した。

c) 推進体制

企画推進課 SDGs 推進室が中心（コアメンバー）となって、住民課や教育委員会と連携し検討を行った。また、庁内の各課に配置した SDGs 推進員の協力のもと、住民ヒアリング等の調査を実施した。

d) 実地検証におけるスケジュールの概要

実地検証を通じて、上記 2.3.2 に記載した事務局等による支援を受けつつ、以下のスケジュールに沿って達成したい目標を整理し、実践とワークショップを行った。各行程における具体的な取組の内容は図表 2.9.1 のとおり。

図表 2.9.1 高知県土佐町の本事業での実施概要

実地検証を通じて達成したい目標

	2021年度	2022年度	2023年度～（将来）
達成したいこと	<ul style="list-style-type: none"> 町の少子化の状況をモニタリングするのに適した指標の明確化及び目標値の設定 少子化対策を推進する部署の明確化 	<ul style="list-style-type: none"> 上記の目標値を達成していく上で有効な施策を明らかにするとともに、試行的にいくつかの事業を実施し、重点施策を具体化する。 	<ul style="list-style-type: none"> 重点施策の実施 TFR2.1以上の実現 多子世帯の増加

実地検証の実施概要

	実践①	合同ワークショップ①	実践②	府県別ワークショップ①
時期	6月	8月	8-9月	10月
実施内容	<ul style="list-style-type: none"> 国勢調査等をベースにした定量的データの把握（TFRの内訳、未婚率、人口動態等） データを踏まえた仮説設定 	<ul style="list-style-type: none"> 仮説についての有識者を交えた検討 現状の要因分析及び課題等の明確化 	<ul style="list-style-type: none"> 近年の出産状況の把握（TFRに占める第3子以降出生の割合が高い理由の分析）、移住者等の出生動向の分析 仮説設定 	<ul style="list-style-type: none"> 仮説についての意見交換 ネクストアクションの設定
得られた成果	<ul style="list-style-type: none"> 他地域と比較した町の出生傾向等の把握、強み・弱み分析 	<ul style="list-style-type: none"> 設定した仮説についての検証 今後の検証の方向性の設定 	<ul style="list-style-type: none"> 町の近年の出生状況の変化の把握 TFRの偏り要因の分析 	<ul style="list-style-type: none"> TFR偏り要因の特定 ネクストアクションの設定
	実践③	府県別ワークショップ②	実践④	合同ワークショップ②
時期	10-11月	12月	12-1月	2月
実施内容	<ul style="list-style-type: none"> 子育て世代の住民に対するヒアリング 出生数全体に占める多子世帯の割合の分析 	<ul style="list-style-type: none"> 左実践報告 町の検討の方向性や、それを実施していく上で体制面の課題について検討 	<ul style="list-style-type: none"> 子育て世代の住民に対するヒアリング ヒアリング結果等を踏まえた町の少子化対策の方向性や、その進捗を把握するための指標等の明確化 	<ul style="list-style-type: none"> 1年間の検討結果の報告 次年度以降の取り組み体制や実施内容についての報告
得られた成果	<ul style="list-style-type: none"> 住民目線で見た定性的な町の子育て環境の把握 	<ul style="list-style-type: none"> ヒアリング等の方向性の明確化 今後の進め方の確認 		

2.9.2 各プログラムでの実施内容

a) 実践①（6～7月）

土佐町の少子化の要因の仮説を立てるため、国勢調査や人口動態統計等の公知情報を収集し、年代別の転入率・転入率の推移や有配偶率、合計特殊出生率等の出生数に係る基本指標について確認を行った。

その結果、土佐町では男女ともに30歳代から40歳代にかけての転入率が高知県平均より高く、併せて子どもの年代の転入も多いことや合計特殊出生率に占める第3子の割合が高いことから、子育て世帯が家族で転入してきており、転入後に2人目、3人目以降の子どもを産み育てている可能性があるのではないか等の仮説を立てた。

土佐町が実践①を通じて確認した各種数値や検討した仮説等をまとめたワークシートは図表 2.9.2 のとおり。

図表 2.9.2 土佐町 実践①ワークシート

少子化の要因		わがまちの特徴 客観分析：県・全国値との比較／経年比較	特徴の要因仮説	参照データ
転出入	若年層 (15～24歳)	<ul style="list-style-type: none"> 女性では転出率、転入率ともに20代に特化。転出では10代後半から20代がピーク。転入は40代まで続く。 男性では10代及び20代後半での転出率が高く、転入率では30代後半から40代でも率が高い状態が続く。 	<ul style="list-style-type: none"> 女性では高校卒業時点で地域外に進学及び就職し、20代で町に戻る（町内就職等）傾向がある。 男性は高校進学時点で町外への転出が始まり、就職タイミングで町に戻る傾向がある 	<ul style="list-style-type: none"> 国勢調査 住基移動報告 人口動態保健所・市区町村別統計
	子育て世代(20～49歳)	<ul style="list-style-type: none"> 女性では30代から40代前半での転入率が、高知県平均と比較して高い傾向。 男性でも30代後半から40代にかけて、高知県と比較して比率が高い傾向がある。 	<ul style="list-style-type: none"> 男女で5歳ほど開きがありながら（男性が5歳ほど上）転入の第2ボリュームゾーンがあり、同時に小児や子供の転入も県平均から高いため、子育て世代の家族での移住が多い可能性がある。 	<ul style="list-style-type: none"> 国勢調査 住基移動報告 人口動態保健所・市区町村別統計
有配偶率		<ul style="list-style-type: none"> 女性の未婚率は他地域比較で非常に低く、男性は平均的 また、男性及び女性ともに平均初婚年齢が高く、H25頃からも上昇している。 有配偶出生率は他地域と比較してかなり高い。 	<ul style="list-style-type: none"> 初婚年齢の高さの要因がはっきりしないが、出会いの機会の少なさが影響している可能性。特に男性について、町内に未婚女性が少ないことが影響しているか。 有配偶出生率の高さは、前述のように子育てにかかる費用が少ないことが影響している。 	<ul style="list-style-type: none"> 国勢調査 人口動態統計（確定数）
合計特殊出生率／有配偶出生率	1人目	<ul style="list-style-type: none"> 経年推移、地域との比較ともに、他地域と比べて低い傾向。TFRは比較的高めながら長期間にわたってその傾向が続いている。 	<ul style="list-style-type: none"> 地元出身者、移住者ともに、第2子誕生後にライフプランの変化が生じUターンで土佐町に転入している？（第1子・第2子までは町内で出生していない）一方で、結婚後も第1子に踏み切りにくい環境があり、子沢山世帯と無子世帯に2極化している可能性も（初婚年齢が比較的高いことも影響？） 	<ul style="list-style-type: none"> 人口動態保健所・市区町村別統計 人口動態統計
	2人目	<ul style="list-style-type: none"> 1人目ほどではないが、上と同様の傾向。 	<ul style="list-style-type: none"> 同上。第2子時点までは、町外で就職及び結婚しており、子供が小学生にあがるくらいのタイミングで町内にUターン及び転職している？ 	<ul style="list-style-type: none"> 人口動態保健所・市区町村別統計 人口動態統計
	3人以上	<ul style="list-style-type: none"> 第3子以降が以前は半数を占めており、近年その傾向は縮小しているものの、引き続き1.5倍程度となっている。多子世帯が多い傾向が見えており、他地域との大きな違いとなっている。 	<ul style="list-style-type: none"> 多子世帯と無子世帯及び少子世帯に2極化している可能性。また、1人または2人子供がいる世帯において、移住後に3子以降ができることで、内訳を押し上げている可能性もある。 	<ul style="list-style-type: none"> 人口動態保健所・市区町村別統計 人口動態統計

b) 合同ワークショップ①（8月5日）

合同ワークショップ①においては、実践①で作成したワークシートを活用しながら、以下の点を中心に分析を行い、今後の進め方について検討した。

- 男女ともに30歳代～40歳代での転入率が高知県平均よりも高い。子どもの年代（0～9歳）の転入率も高知県平均より高い数値となっていることから、子育て世帯が家族で移住やUターン等で転入してきている可能性がある。
- 合計特殊出生率の内訳を見ると、第1子が低く、第3子以上が高い特徴がある。これは、子育て世帯が転入してきた後に、2人目や3人目の子どもを土佐町で産み、育てていることが要因ではないか。一方で、第1子が低いことは結婚後に何らかの環境要因により子どもを産み、育てることに踏み切れない家庭が一定数あることも想定される。そのため、土佐町内で子どもがいない世帯と3人以上の子どもがいる世帯に二極化している可能性がある。

合同ワークショップ①においては、事務局の検討のポイントの説明や有識者である松田教授の講演などを通じて、主に以下の観点についての気づきを得た。

- 第3子以降の合計特殊出生率が高い理由として、第2子が出生した後で子育て世帯が転入してきている傾向があるのではないかとという仮説について、松田教授から同意する意見を得た。今後は、そうした現状を深堀して仮説の精度を上げるとともに、そうした結果になっている理由を把握していくことで、強みがより明確になると認識した。
- Uターンによる移住者の属性が、以前と比較して単身者が増えている等、変わってきている可能性があるため、直近の状況について明らかにする必要がある。
- 合計特殊出生率に占める第3子以上の割合が大きいということは、土佐町の合計特殊出生率の状況以上に

子どもの数が増えている可能性がある。これは第1子・第2子連れで転入してくる世帯が多いと、子どもの数は3人増加することになるからである。そのため、土佐町の出生状況を詳細に見て傾向を分析する必要がある。

上記の気づきを踏まえて、実践②では土佐町の出生数や第3子以降出生の割合について移住者世帯と地元出身者世帯（Uターン含む）の内訳などの詳細を把握することとした。

c) 実践②（8～10月）

実践②では、2019年～2021年の土佐町の出生状況について調査した。具体的には、土佐町の3年間の出生数について、地元出身者世帯と移住者世帯の内訳と、出生順位別の内訳について確認を行った。その結果を図表2.9.3に示す。

図表 2.9.3 土佐町 実践②調査内容 出生数の内訳

	合計	地元	移住者	第1子	第2子	第3子以降
2021年9月	3	2	1	1	1	1
2021年7月	2	1	1	1	1	
2021年4月	0					
2021年2月	6	5	1	2	2	2
計・割合	11	73%	27%	36%	36%	27%
2020年12月	6	5	1		2	4
2020年9月	2	2			1	1
2020年7月	3	3		1	1	1
2020年4月	2	1	1		1	1
2020年2月	3	3			3	
計・割合	16	88%	13%	6%	50%	44%
2019年12月	9	7	2	5	3	1
2019年9月	4	4		1	1	2
2019年7月	3	2	1	3		
2019年4月	3	1	2	1	1	1
2019年2月	3	2	1	2	1	
計・割合	22	73%	27%	55%	32%	18%
合計	49	38	11	17	18	14
%		78%	22%	35%	37%	29%

※世帯主が町外出身者の場合は、「移住者」としてカウント

<調査結果から見てきたこと>

- ・ 直近3年間の出生に占める地元出身者世帯と移住者世帯の割合は、地元出身者世帯が約8割、移住者世帯が約2割で推移しており、かなり開きがある。

- ・ 直近 3 年間では第 3 子以降の割合が出生数の約 3 割を占めている。個別に第 3 子以降を出産している世帯を見てみると第 4 子、第 5 子を出産している家庭が多く、それら特定の世帯において概ね 2 年毎に子どもを出産していることで直近 3 年間の傾向につながっている可能性がある。

調査結果から見えてきたことを踏まえ、出生数に占める移住者と出生順位別の分析を行った。

まず、移住者について、土佐町の人口に占める移住者人口の割合は 1 割程度である。これと比較して、出生数に占める移住者世帯の割合は約 2 割となっている。また、今回の調査で地元出身とカウントした世帯には、他地域での進学や就職を経て U ターンした世帯も含まれており、U ターンも含む移住者世帯の割合はさらに高くなる。高知県平均と比較し、土佐町は社会増の割合が高いことから、転入者が土佐町の出生の状況に与える影響が大きいことが明らかになった。したがって、どのようなライフステージ（夫婦のみでの転入、転入後に出生予定、第 1 子出産後に転入等）で土佐町に転入しているか、その特徴を深堀りしていくことが、より効果的な施策立案のために必要であると考えた。

次に、出生順位について、出生数の状況を見ると第 3 子以降の子どもがいる「子たくさん家庭」が比較的多いことが想定される。現状では「子たくさん家庭」に支えられ、出生数は一定程度維持できている。しかし、それが特定の世代に依存しているとすれば、今後急激に出生数の減少につながっていく可能性がある。実践①で確認した統計情報から、合計特殊出生率に占める第 3 子以降の割合は全国や高知県平均より高いが、経年で見ると低下傾向にあり、今後、第 3 子以降の出生が減少していく可能性がある。子育て世代の価値観やライフスタイルが変化してきている可能性もあるため、今後の施策の検討に当たっては、住民へのヒアリング等を通じて子育て等に関する当事者の認識や変化を把握していく必要があると考えた。

d) 府県別ワークショップ①（10 月 12 日）

府県別ワークショップ①においては、実践②で調査した結果を活用しながら、以下の点を中心に報告を行い、今後の進め方の方向性について説明した。

- ・ 近年の出生数の内訳を分析したところ、転入者が出生数に与える影響が大きいこと、第 3 子以降の子どもが多い「子たくさん家庭」に出生数が支えられていること、が分かった。
- ・ 第 3 子以降の合計特殊出生率が経年分析で低下しているなど、町内の出生の状況が変わりつつある可能性もある。今後は、住民ヒアリングを通じ、子育て環境や勤務先の状況等の地域性を把握し、施策の方向性の検討につなげていくことを考えている。

土佐町の報告を踏まえ、有識者である大坂氏から「転入者の生活実態を捉えることが重要である。キーワードは『安定している事』で、ある程度暮らしが見える人が土佐町に移ってきているのではないか。安定した暮らしが見えることで、子どもも生まれる。」といった助言があった。

高知県や大坂氏、事務局から実践②までの調査内容を踏まえたコメント等を受け、以下の気づきを得た。

- ・ 第 3 子出生の減少など土佐町の出生の状況が変わってきている可能性があるかと再認識した。
- ・ 各世帯の出生を分析する上で、勤め先や町内での地域性などの影響も踏まえる必要がある。
- ・ 今後の産業構造のあり方に関する検討については、単に医療・福祉需要の縮小の視点で捉えるのではなく、医療・福祉産業自体も変容していくことを念頭に置いていくことが必要である。

これらの気づき等を踏まえ、実践③では町民へのヒアリングに注力していくこととした。それに当たり、担当者の時間の確保が進捗のボトルネックとならないよう、他の調査事業などと組み合わせて取り組むことや、担当以外の職員でもヒアリングを実施できるよう、ヒアリング技術等の研修を検討することとした。

e) 実践③（10～12月）

実践②までの調査結果や府県別ワークショップ①での議論を踏まえ、子育て世代の住民を属性分けしてヒアリングを実施することとした。ヒアリングは実践③から実践④にかけて実施し取りまとめを行ったため、図表 2.9.4 に実施概要を記載し、結果は実践④の欄にまとめて記載する。

図表 2.9.4 実践③、④の実施内容

実施内容	子育て世帯へのヒアリング
実施の目的	・出生と土佐町への転入のタイミングや就業等の状況を把握することで、土佐町の特徴を把握することを目的とする。
調査概要	<ul style="list-style-type: none"> ・以下 4 つの属性に分け、合計 28 名の町内の子育て世帯に対してヒアリングを実施 ①土佐町出身、町で第 1 子から子育て ※これまでずっと土佐町で暮らす ②土佐町出身、町で第 2 子以降から子育て（土佐町で子どもの数が増加） ※Uターン ③土佐町外出身、町で第 1 子から子育て ※Iターン ④土佐町外出身、町で第 2 子以降から子育て（土佐町で子どもの数が増加） ※Iターン
調査項目	<ul style="list-style-type: none"> （全員：①～④） ・子どもを産んだ時の仕事の状況（産休・育休の取得有無） ・理想の子ども数と実際の子ども数が理想より少ない場合はその理由 ・子どもを産み、育てるために必要なサポート 等 （Uターン/Iターン者：②～④） ・土佐町に戻った／来たタイミングとそのきっかけ ・U/Iターンの際の課題や不安 ・U/Iターン前の子どもの数と、U/Iターン後の子どもの数 等

実践③においては、上記の 4 つの属性のうち、子育て世帯②～④の 3 名に対してヒアリングを実施した。その結果は図表 2.9.5 のとおり。

図表 2.9.5 実践③住民ヒアリング中間まとめ

分類	本人及び配偶者の情報	Uターン の タイミング	Uターンの 課題や不安	Uターン よかったこと 悪かったこと	Uターン前後 子どもの数
①	未実施				
②	男性 夫婦とも30代 土佐町出身、Uターン 共働き 近居 3人	県外で就職 第2子まで子育て 自宅も購入していたが、 長年の希望であるUターンへ 仕事等も決まった	仕事、収入等	親のサポートもあり、子育て しやすい 生活環境は良い 収入面や娯楽等は課題	2人→3人 子育て環境が後押しになっ たところはある
③	男性 夫婦とも40代 共働き 両親は遠方 子ども 2人	仕事の関係で転居 転居後に結婚	地域内の人間関係 地域の教育環境 働く場所	生活環境良く、安心して 子育てができる 子育てに費用低い 子ども進学時の費用心配 子ども病気の時は大変	転入後に結婚、2児 第1子での子育てや金銭 的安心で第2子考え安かつ たところはある
④	女性 妻30代、夫40代 自営業 両親は遠方 子ども 5人	自然に近い暮らしを模索し ていた ちょうど良い古民家が見つ かった	人間関係 自分たちの生活スタイルが 受け入れられるか	過剰な干渉もなく、安心し んて暮らせる 昔からあるルールを踏まえる ことは必要	長子出産後に転入 以降4人出産

分類	第1子 妊娠・出産	第1子 不安	2人目以降 育児	望む子どもの数	サポート策
①	未実施				
②	夫：会社員 妻：専業主婦	子育て全般 親のサポート	2人目：夫のサポート 3人目：近居の家族の サポートも加わった	3人	Uターン希望は多いと思うの で、仕事や住む場所が増え ることが必要
③	共働き 妻産育休後に夫6ヶ月育休	産婦人科の遠さ 経験したことで慣れた	産後1ヶ月夫が育休 その後は仕事量減らしつつ ある程度分担 6ヶ月から保育（1人目は 1年間自宅）	3～4人 晩婚、妻歳上のため、 高齢出産リスク等考える	病児・病後児保育
④	夫婦で自営業 出産時は妻実家等に帰省 し、体調回復してから土佐 町に戻ってきている	自宅分娩への理解	妻と一緒に帰省 自営業であり、育児も一緒 にやっている	6人	多様な教育環境

実践②までの検討結果から、土佐町の少子化対策を考える上では住民個別の事情を把握し、課題やニーズを丁寧に分析することが重要だと考えた。そこで実践③においては、これまでの調査・検討結果に加えて、ヒアリングで聞き取った住民の暮らしのニーズから、対象者像と今後の取組の方向性の仮説を立てた（図表 2.9.6）。

まず、共働きの子育て世帯からは、子どもの病気に対する懸念があるため、仕事と家庭の両立が難しい場面があるとの意見が出た。そこで、仕事と子育てを両立できる暮らしのために病児・病後児保育サービスの検討が必要ではないかと考えた。

次に、子育て世帯からは仕事、収入に関する不安があるという意見が出た。土佐町では中学校までは子育ての経済的負担がほとんどない一方で、大学進学等を見据えるとまとまった資金が必要となる。土佐町の平均所得は周辺と比較して高いとはいえないため、中長期的には地域における産業の創出に取り組んでいくことが必要と考えた。

また、ヒアリング調査では町内の娯楽面が不足しているのではないかと意見が出た。実践①において確認した統計情報から若年層の転出超過が進んでいるため、若年世代が土佐町で暮らし続けるために地域特性に合った娯楽の場づくりが必要ではないかと考えた。

最後に、土佐町の特徴として移住者が多く住宅供給等が不足気味であることを踏まえ、進学等で一旦土佐町を離れた人が故郷での暮らしや子育てを希望した際に、住む場所や働く場が少ないために希望を実現できていない場合もあると想定した。これに対して、新たな賃貸住宅の建築を促進する仕組みなど、Uターンの希望が叶う環境づくりが必要であると検討した。

図表 2.9.6 土佐町 実践③ワークシート

No	① 誰が・どんな暮らしを望んでいるか	② その暮らしを支えるために取り組むべき課題や伸ばすべき強み	③ ②の理由	④ 行政や地域の関係者が②に取り組める可能性と取り組めそうな内容
1	・子育て世代は仕事と家庭の両立ができる暮らしを望んでいる	・病児病後児保育サービスがないため、町内に頼る先がないIターン移住者等にとって、仕事との両立が難しい時がある。	・病児病後児保育が必須であるのは移住者世帯が中心となるためサービスとして成立しにくい。	・保育と連携した病児病後児保育の検討
2	・子育て世代は進学等で一定の現金が必要となることに備え、安定した現金収入がある暮らしを望んでいる。	・中学生までは子育てにほとんどお金がかからず安心して子育てができる一方で、大学等への進学にはまとまった資金が必要であるが、町の平均所得は決して高くはない。	・医療福祉などを中心に一定の求人ニーズはあるが、給与としては十分ではない。	・産業連関の状況等を踏まえ、地域経済への波及性が高い産業の創出
3	・若者世代は、娯楽の充実や、自己実現に繋がる暮らしを望んでいる。	・過疎高齢が進み若者世代にとって魅力的な娯楽を町内だけで提供することは難しい。また高校や高等教育、充実した就職先等を目指す場合、町外に出ることが必要。	・若者世代の転出超過が進んでいる。	・町の地域特性に合った娯楽の場づくり
4	・30代以降の世代を中心に、町での暮らし（Uターン）を望む者が存在する。	・故郷での暮らしや子育てを希望するものが一定存在するが、住む場所や働く場所が見つからず、実現していない。	・空き家や賃貸住宅の少なさ。将来に希望が持てる働く場所の少なさ。	・公営住宅とは異なる仕組みで、新たな賃貸住宅の新築等を促進する仕組みづくり

f) 府県別ワークショップ②（12月9日）

府県別ワークショップ②においては、ヒアリング結果の中間まとめや実践③のワークシート等を活用しながら、以下の点を中心に報告を行った。

- ・ 土佐町で子育てをする世帯が町へ転入したタイミングや求める子育て支援等について確認するべく、住民へのヒアリングを実施している。
- ・ Uターン、Iターン、町内に住み続けている人、の分類に関わらず、「子だくさんの家庭」は存在しており、現時点で大きな違いや傾向は見えていない。一方で、町内の棚田地域では子だくさん家庭が多い印象である。地域ごとの子育てに関する環境や住民意識の違いがあるのではないかと。

大坂氏から「ヒアリング結果からは示唆があるものが多い。例えば、子育て世帯④の移住者は、過剰な干渉がなく、

自分たちのスタイルで暮らせる一方で、現地の文化も大切にしている。移住者の定住がうまくいかないパターンはまさにそこに要因があることが多い。」といった助言があった。

実践③までの調査内容を踏まえた大坂氏や事務局、高知県からのコメントから、以下の気づきを得た。

- ・ 人口 4 千人の町の中でも地域によって町民性は様々であり、地域の実情に応じて必要とされる取組や、何が高い出生率に寄与しているかといった状況も異なる。また、客観的には子どもが多いように見える地域も、実際に居住している住民はその持続可能性について懸念を抱いているケースもある。特定の施策で町全体をカバーし過ぎようとせず、きめ細かい取組が必要と感じた。
- ・ 一方で、個性により過ぎることで行政施策として成立しにくくなる課題がある。個別に対応していくことと、施策で面的にカバーしていくことをどのようなバランスで実施していくかについて検討が必要と感じた。

これらの気づき等を踏まえ、実践④では、実践③に引き続き、土佐町の状況を現場の声を拾いより詳細に把握するべく、住民ヒアリングを継続した。

g) 実践④（12～2月）

実践③から実践④に向け住民ヒアリング調査を計 28 名に対して実施した。（実施概要は実践③に記載）ヒアリング結果を分析すると、対象者の分類によらず全般的に土佐町の子育て環境に対するポジティブな意見が多いものの、環境や施策に対する受け止めは個人差があり、単純な一般化及び施策化をすることは適当でないことが分かった。

そこで、対象者を 3 つの観点で分類し、傾向を確認しながら分析した（図表 2.9.7）。その結果、地域コミュニティによるサポートや、住宅環境、仕事に関する不安や苦勞などの洞察が得られた。

図表 2.9.7 住民ヒアリング結果まとめ

独身／夫婦子無／夫婦子有	町出身／移住	町在住／町外在住
<p>【共通項】</p> <ul style="list-style-type: none"> ・ いずれの分類においても、地域コミュニティのサポート（関係性の密さ）に対する期待及び高感度が高い <p>【違い】</p> <ul style="list-style-type: none"> ・ 子有属性になるほど、生活環境に対する意見が、肯定的／否定的いずれにおいても具体的に出てくる。 <p>例) 顔の見える人間関係 自然環境・水 経済的支援 病院等の遠さ 選択肢の少なさ・多様性</p>	<p>【共通項】</p> <ul style="list-style-type: none"> ・ いずれの分類においても、第 1 子出生の際の不安感や第 2 子以降出生時における家族等のサポートに対する期待は高い。 ・ いずれにおいても病児病後時保育等、仕事との両立ニーズがある <p>【違い】</p> <ul style="list-style-type: none"> ・ 家の確保の苦勞、近居の親類等のサポート ・ 移住者層ほど、出生サポートに対する具体性が高い。 <p>例) ドウラ、 森のようちえん、 ママカフェ・ プレママカフェ</p>	<p>【共通項】</p> <ul style="list-style-type: none"> ・ いずれにおいても、親類等、出産時や乳児期におけるサポートは何らかのあたりで得ている <p>【違い】</p> <ul style="list-style-type: none"> ・ 町外在住者について、より住む場所や仕事についての不安感が強い。 ・ 町外在住者ほど、土佐町での子育てのイメージが抽象的

また、府県別ワーク②で議論になった地域による出生状況等の違いを見るために、地区別及び旧小学校区別の出生状況について確認を行った（図表 2.9.8）。その結果、同規模の地区であっても出生状況に違いがあることが分かった。現時点では小地域単位で出生状況の違いが出てきはじめている程度であるが、この傾向が続くことでマクロの数値にもあらわれ、土佐町全体の出生数や合計特殊出生率にも影響を及ぼす可能性があると考えた。

図表 2.9.8 地区別の出生状況等

旧小学校区	人口	男性	女性	20歳以下人口割合	20歳以下人口 / 55歳以下女性
瀬戸・南川	69	39	30	6%	2.00
石原	301	155	146	7%	0.76
地蔵寺	224	105	119	13%	0.97
相川	403	196	207	16%	1.08
平石	77	43	34	10%	0.80
森	853	403	450	10%	0.72
和田	64	35	29	2%	0.20
松ヶ丘	240	136	104	10%	0.92
田井	1394	662	732	16%	1.03
大河内	28	11	17	21%	1.50

調査・検討の結果を踏まえ、今後の施策や取組の方向性についてワークシート④にまとめた（図表 2.9.9）。

現在の土佐町の少子化の状況は他の地域に比べて必ずしも悪くないが、今後もそうした状況を持続させていく観点では、様々な懸念が生じており、そうした懸念は町全体のマクロな傾向ではなく個人レベルや小地域単位での違いとして発生していることが明らかとなった。そのため、町の状況を把握する上でも、住民一人一人の特性を踏まえながら分析をしていくことが必要と考えた。

また、これから取り組む方向性としては、住宅環境や仕事の確保など制度や施策による「面」的な対策が必要な部分と、地域特性等や個人の状況を踏まえて、コミュニティや共助の振興を軸に進めていく部分の明確化が必要であるとした。

図表 2.9.9 土佐町 実践④ワークシート

<p>誰がどんな暮らしを望んでいるか</p>	<ul style="list-style-type: none"> ・全体的な状況としては、ヒアリング結果のまとめのとおり ・土佐町の少子化状況は現時点において、必ずしも悪くはない（むしろ良好） <p>一方で、今後もそれを持続可能にしていく観点で状況を見ると、様々な懸念事項が生じている</p> <p>現時点では、それらはマクロな傾向ではなく、個人レベルや小地域単位での違いとして発生。</p> <p>このため、町の状況を把握する上でも、よりひとりひとりの特性を踏まえながら分析をしていくことが必要。ごく小規模な自治体だからこそ、そうしたことができる。</p>
<p>施策案や取組案（行政や地域の関係者と取り組んでいきたいこと）</p>	<ul style="list-style-type: none"> ■ 施策とコミュニティ ・制度や施策で「面」でカバーしていく部分と、地域特性等を踏まえて、よりコミュニティや共助の振興を軸に進めていく部分の明確化が必要 <ul style="list-style-type: none"> →前者としては、住宅環境や仕事面の充実 →後者として、メンタルケアや子育てサポート等は、地域特性や個人の経済・社会状況によっても、対策に違いが生じる ■ 指標の設定 ・住宅確保件数等のアウトプット指標は、ある程度想定可能 ・一方で、子育てに対する安心感等をどのように把握していくかについては、今後より検討を進めていくことが必要。

h) 合同ワークショップ②（2月21日）

合同ワークショップ②においては、実践④までで検討してきた内容と今後の展望についてまとめたシンポジウム資料を作成し、以下の点を中心に報告を行った。

- ・ データ分析より第3子以降の合計特殊出生率が高いこと、10代で転出した層が30～40代で転入で戻ってくるのが分かった。第2子が産まれた後で、U/Iターンする世帯が多い、等の仮説を立てた。
- ・ 個別のヒアリングや地域ごとの出生状況の分析を通して、町内の各地域ごとに特徴が異なる部分があることが分かった。
- ・ 対策検討に当たっては、制度や施策でカバーしていく部分と、地域ごとの特性を踏まえてコミュニティや共助を軸に進めていく部分の明確化が必要である。

i) 令和4年度以降の展望

実践④のワークシート④に記載のとおり、住宅環境や仕事の充実については、制度や施策などで対応し、地域特性や個人の状況によって異なる課題やニーズについてはコミュニティや共助の振興で対応していくことを検討している。令和3年度の到達目標として、土佐町の少子化の状況をモニタリングするに適した指標の明確化を掲げたところ、住宅確保件数等の指標はある程度想定できるものの、子育てに対する安心感等をどのように把握していくかは、今後のさらなる検討が必要である。

また、実地検証で行った調査・検討をさらに推進し、具体的な施策につなげるため、土佐町役場内で今後住民を交えたプロジェクトチームを立ち上げ、出生数の増加につながる取組についての検討を進めていく予定である。

第3章 「地域アプローチ」による少子化対策推進の機運醸成に向けたシンポジウムの開催

3.1 実施目的

「地域アプローチ」に取り組むモデル地方公共団体の取組を共有し、「地域アプローチ」の推進に向けた機運醸成を図るとともに、参加者からアンケートを通じた意見聴取を図ること等を目的に、オンラインシンポジウム「『地域アプローチ』による少子化対策の推進に向けて～地方公共団体の実践事例を通じた少子化対策への取り組み方のヒント～」を実施した。

少子化対策においては地域の特徴や課題を踏まえた施策を検討することが重要であるため、各モデル市町が本事業による実地検証を通して把握したわがまちの特徴や課題、それを踏まえた対応策、検討プロセス等を伝えるコンテンツを企画した。

開催後には意見聴取のためのアンケートを実施し、結果の取りまとめを行った。

3.2 シンポジウムの実施概要

シンポジウムの概要は下記のとおりである。

3.2.1 対象者

- ・ 少子化対策の取組に行き詰まりを感じている市町村・都道府県
- ・ 少子化対策に本格的に取り組みたい市町村・都道府県

3.2.2 開催方法

新型コロナウイルス感染拡大防止の観点から、オンライン形式で開催した。

3.2.3 開催日時

2022年2月21日（月）13:30～15:45

3.2.4 プログラム

時間	プログラム	内容（予定）
13:30-13:35	開会	内閣官房デジタル田園都市国家構想実現会議事務局より挨拶
13:35-13:50	事業説明	「地域アプローチ」及びモデル事業の概要説明
13:50-14:30	発表	モデル市町による成果報告 モデル市町（6市町）より、今年度のモデル事業で取り組んだデータ分析や調査検討結果の報告
14:30-15:35	パネルトーク	モデル市町・府県によるパネルトーク： 「地域アプローチ」に必要な観点とは … モデル市町・府県がモデル事業を通して検討を進める上で得たことや工夫したことなど、「地域アプローチ」に必要な考え方や取り組み方

		<p>をトーク形式で紹介</p> <p>(1) 「地域アプローチ」による少子化対策の考え方 モデル市町から、取組プロセスや得られたことを共有</p> <p>(2) 都道府県が果たすべき役割 モデル府県より、これまでの取組や、都道府県として必要であると認識した取組について共有</p> <p>(3) 質疑応答</p>
15:35-15:45	閉会	<p>内閣官房デジタル田園都市国家構想実現会議事務局より 今後の取組方針に関する案内及び挨拶</p>

図表 3.2.1 告知用チラシ

令和3年度地方公共団体における「少子化対策地域評価ツール」を活用した「地域アプローチ」による少子化対策の推進に関する調査研究事業シンポジウム

オンライン シンポジウム

「地域アプローチ」による少子化対策の推進に向けて

～地方公共団体の実践事例を通じた少子化対策への取り組み方のヒント～

「地域アプローチ」による少子化対策とは

地方公共団体による、地域ごとの課題に応じた分野横断的な取組です。出生率や関連する各種指標の状況は地域によって大きく異なり、その要因や課題等も多くの分野にまたがっています。このため、第2期「まち・ひと・しごと創生総合戦略」では、各地方公共団体が、結婚、妊娠・出産、子育てに関わる地域ごとの課題を明確化し、それに応じたオーダーメイド型の取組を分野横断的に展開する「地域アプローチ」による少子化対策を推進しています。

モデル地方公共団体による取組について

令和3年度に地方公共団体によるモデル事業に取り組みました。本モデル事業では、地方公共団体における「地域アプローチ」による少子化対策の推進とモデル構築を目的として、3府県6市町が出生率を取り巻く分野横断的なデータの分析や、若者・子育て世代や市内外の関係者（移住者、事業者、子育て支援施設等）へのアンケート・アンケート調査等を行い、わがまちの少子化の要因や課題を踏まえた対策の方針について検討を深めました。

当日の主なプログラム

日時	会場
2022年2月21日（月）13:30～15:45（13:00開場）	Zoomウェビナー
登壇者	モデル市町：新潟県加茂市、上越市／京都府宇治市、宮津市／高知県安芸市、土佐市 モデル府県：新潟県、京都府、高知県
ゲスト	松田 茂樹 教授（中京大学現代社会学部教授、博士（社会学））

時間	プログラム	内容（予定）
13:30-13:05	開会	内閣官房デジタル田園都市国家構想実現会議事務局より挨拶
13:35-13:40	イントロ	プログラムの流れ、目的の共有
13:40-13:50	事業説明	「地域アプローチ」およびモデル事業の概要説明
13:50-14:30	発表	モデル市町による成果報告 モデル市町（6市町）より、今年度のモデル事業で取り組んだデータ分析や調査検討の結果を報告します
14:30-15:35	パネルトーク	モデル市町・府県によるパネルトーク： 「地域アプローチ」に必要な観点とは ゲストに松田教授を迎えて、モデル市町・府県がモデル事業を通して検討を進める上で得たことや工夫したことなど、「地域アプローチ」に必要な考え方や取り組み方をトーク形式で紹介 (1) 「地域アプローチ」による少子化対策の考え方 モデル市町から、取組プロセスや得られたことを共有します (2) 都道府県が果たすべき役割 モデル府県より、これまでの取組や、都道府県として必要であると認識した取組についてお話しします (3) 質疑応答
15:35-15:45	閉会	内閣官房デジタル田園都市国家構想実現会議事務局より今後の取組方針に関する案内および挨拶

本シンポジウムでは、モデル地方公共団体（3府県6市町）が1年間の取組と成果を発表し、地域の実情に応じた「地域アプローチ」による少子化対策への取り組み方のヒントを共有します。

シンポジウム参加により得られるメリット

- 地域の特性（課題・強み）を踏まえて地域の実情に応じた少子化対策を進めるに当たって、市町村が検討すべき少子化対策の基本的な考え方を知ることができます。
- モデル市町村が本事業を通じて実際に取り組んだ少子化対策の検討プロセスを学ぶことができます。
- 都道府県が市町村と共に「地域アプローチ」に取り組むためのヒントが得られます。

日時 2022年2月21日（月）13:30～15:45（13:00開場）
※プログラム内容の詳細は裏面をご確認ください。

会場 ウェビナー（Zoom）
※詳しくは裏面「お申込み・お問い合わせ」をご確認ください。

対象 少子化対策に本格的に取り組みたい市町村・都道府県
少子化対策の取組に行き詰まりを感じている市町村・都道府県

ゲストプロフィール

松田 茂樹 教授
専門は少子化対策、子育て支援、家族論において、計量的研究を行っている。また、内閣府「少子化克服戦略会議」座長（2018年）等、多数歴任している。

●著書
「[脱]少子化論-出生率回復と自由な社会>>」（学文社、2021年）
「少子化論-なぜまだ結婚・出産しづらい国にならないのか」（勁草書房、2013年）
「何が育児を支えるのか-中産層ネットワークの強さ」（勁草書房、2008年）
Matsuda, Shigeki (Ed.), 2020, Low Fertility in Advanced Asian Economies: Focusing on Families, Education, and Labor Markets, Springer.

お申込み・お問い合わせ

申込み 下記URLまたは右のQRコードよりお申込みください。
https://us06web.zoom.us/join/register/WN_XfJR9-w6Tn-k-1b3VAdWEO

お問い合わせ Mail : shoshika-model2021@nttdata-strategy.com
担当：山崎、安生、大野（株式会社NTTデータ経営研究所）

参加申込み締切 2/14（月）正午

主催：内閣官房デジタル田園都市国家構想実現会議事務局 委託事業事務局：株式会社NTTデータ経営研究所

3.3 シンポジウムの内容

3.3.1 「地域アプローチ」及びモデル事業の概要

本事業の概要とモデル市町での検討の進め方について、事務局より説明を行った。主なポイントを下記に記載する。

- ・ 「地域アプローチ」とは各地方公共団体が、結婚、妊娠・出産、子育てに関わる地域ごとの課題を明確化し、オーダーメイド型の少子化対策取組を分野横断的に展開するものである。少子化に関連する出生率や各種指標の状況は地域に応じて異なっており、その要因や住民の抱える課題も地域に応じて異なるため、少子化対策には

93

「地域アプローチ」の観点が必要である。

- ・ 出生数に係る背景要因は様々であるため、多角的にその要因や地域の課題や・強みを把握し、地域の多様なセクターと実現を目指すことが重要である。
- ・ 今年度は6市町・3府県で「地域アプローチ」による少子化対策の検討プロセスを活用し、課題分析から対応策の検討までを実施する実地検証を行った。実地検証においては、「実践」と「ワーク」を繰り返し、地域の特徴を掴む・問いを立てて情報を集める・課題を分析する・対応策案を検討する、といったプロセスに沿って検討を進めるとともに、庁内外の協力体制の構築を行った。

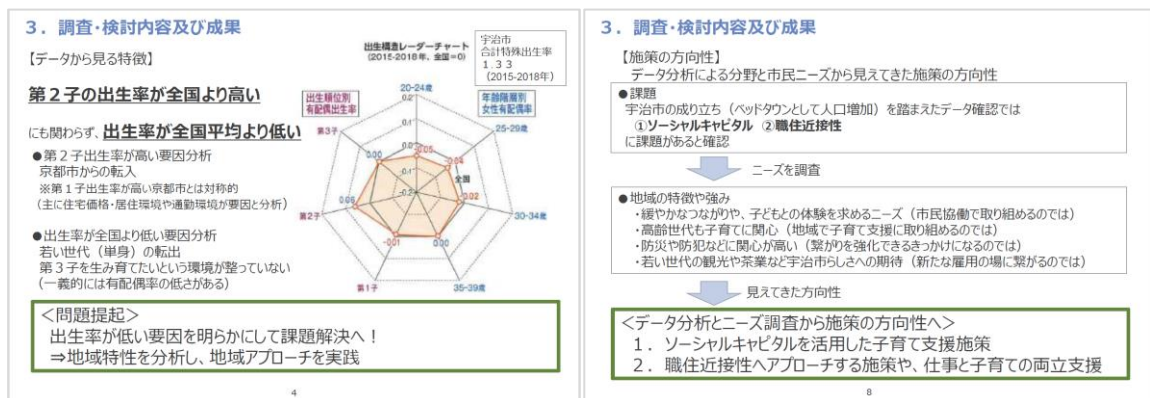
3.3.2 モデル市町による成果報告

モデル市町による成果報告では、各地方公共団体より、これまでの少子化対策の取組とモデル事業参加の動機、モデル事業を通じた調査・検討内容及び結果、そして今後の展望等について説明があった。各地方公共団体の発表の要点を下記に記す。

(1) 京都府宇治市

- ・ 子育て環境の充実に関する施策を行っていたが、宇治市固有の特徴に合わせた取組はこれまでできていなかった。令和3年度より分野横断的な取組を開始したことを契機に、出生率向上に向けた課題を整理し、施策の効果検証や根拠を確かめたいと考え、モデル事業へ参加した。
- ・ 京都市のベッドタウンとして人口が増加してきた経緯が現在の宇治市の生活環境に密接に影響を与えているのではないか、という仮説から、共働きや通勤時間の長さから子育て世帯の生活のゆとりが不足しているため、地域での人々のつながり（ソーシャルキャピタル）と職住近接性の2つを出生率向上に向けた課題と設定した。
- ・ 総合計画策定時のアンケート結果を分析したことで、高齢世帯でも子育てに関心が強いことや、若い世代の観光や茶業などへの宇治市らしさへの期待が高い等、課題解決に活かせるような地域の強みを見つけることができた。
- ・ データ分析と住民の特徴把握から見えてきた、「地域のつながりを活かす」、「仕事と子育ての両立支援を進める」の2つの方向性で今後施策の取組見直しや新たな施策根拠として検討を進めていく。

図表 3.3.1 京都府宇治市 成果報告発表資料抜粋




(2) 京都府宮津市

- ・ 厳しい財政状況に加え、人口減少と地域経済の低迷が生じている。第7次総合計画の中では「若者が住み

やすく、子育てしやすい環境づくりを目指しており、地域の強みや要因、課題の分析を行い、効果的な対応策を実施していくことが重要と考え、モデル事業へ参加した。

- ・ 子育てママを対象としたワークショップの開催や、子育て世帯を対象とした約 100 名規模のアンケートの実施など積極的に住民の声を把握する取組を行った。
- ・ 各種統計情報や住民アンケート結果等を踏まえ、取り組むべき柱として、「①希望どおり子どもを持てるようにする」、「②宮津市に住んでもらう、住み続けてもらう」の 2 つを設定した。
- ・ それぞれの取組の柱に対して、子育て支援センターや子育て支援団体など地域の資源を活用した施策を検討していく。

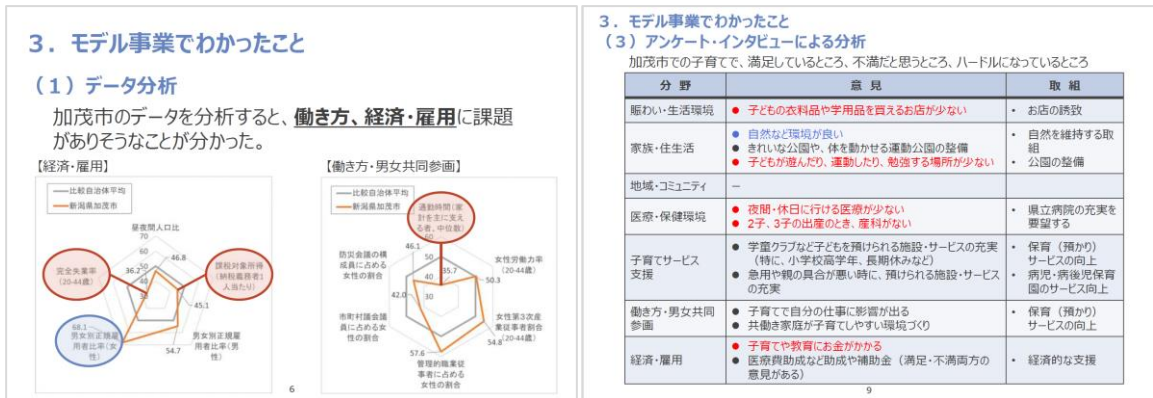
図表 3.3.2 京都府宮津市 成果報告発表資料抜粋



(3) 新潟県加茂市

- ・ 30 年ほど前から合計特殊出生率が低く、女性未婚率が高い状態が続いている。モデル事業を通してこれらの要因や課題を抽出し、施策に取り組むことで、少子化に歯止めをかけたいと考え、モデル事業に参加した。今年度新設されたこども未来課と協働で取り組みを進めた。
- ・ 出生率や有配偶率等のデータ分析に加え、転出入者や子育て世帯の主観的な意見を把握するためアンケート・ヒアリング調査を行った。
- ・ 調査結果から、転出理由としては結婚や仕事、住宅環境や家賃の安さ等が挙げられた他、加茂市で子育てをする上での満足度は「やや不満」(37%) が最も多い結果となった。加茂市では女性の社会進出に関する指標が高く、共働き世帯が多いことが明らかとなったため、出生率向上に向けては共働き世帯にアプローチすることが有効であると考えた。仕事と家庭生活の両立支援、子育て環境（広場づくり、夜間や休日の医療体制）の整備等について、民間事業者と協働して取り組んでいくことを考えている。
- ・ また、データ分析から、公園の多さや薬局などの小売店の多さが加茂市の強みであることが分かった。市内の子育て世帯へ強みも生かしてアプローチを行い、加茂市外の子育て世帯からも選ばれるような施策を検討していく。

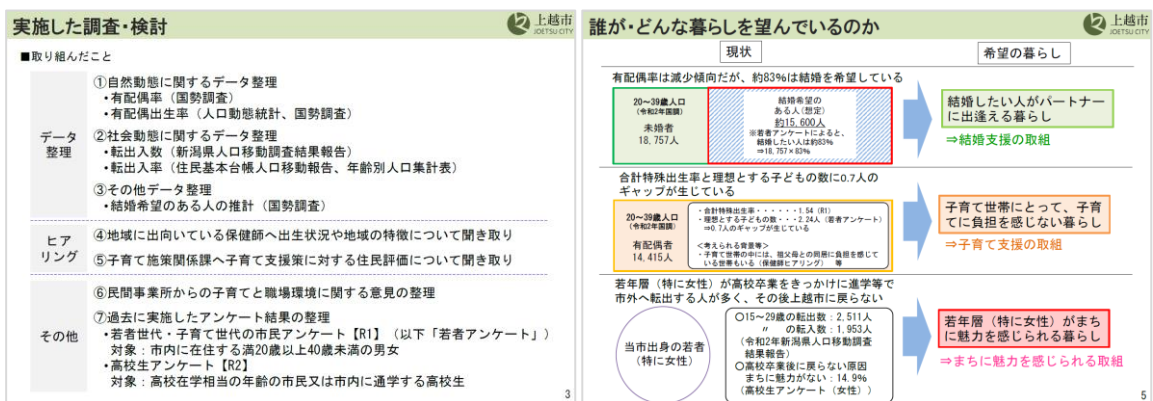
図表 3.3.3 新潟県加茂市 成果報告発表資料抜粋



(4) 新潟県上越市

- 合計特殊出生率は 1.54 と全国や県平均と比較すると高いが、女性の転出等により人口減少が進んでいる。少子化に関する施策は子育て支援や雇用の確保等、分野ごとに取組を行っているが、人口減少の緩和に向けて部局横断的な取組を進める必要性を感じ、モデル事業へ参画した。
- モデル事業では、自然動態や社会動態に関するデータ整理、関係者や関係課へのヒアリング、過去に高校生や住民向けに実施した U ターンや結婚に関するアンケート結果の再整理を行った。
- 調査結果から、主に、結婚したい人が結婚できていない、中小企業では産休や育休等による欠勤が経営に影響する、高校生の町への愛着が少ないこと等が明らかとなった。これらを踏まえ、①結婚支援、②子育て支援、③まちに魅力を感じられる取組の 3 つの取組を検討した。
- 本事業を通して庁内検討体制の素地を整えることはできたため、今後は部局横断体制で整理した課題を踏まえながら施策の検討を進めるとともに、令和 5 年度の予算化を目指す。

図表 3.3.4 新潟県上越市 成果報告発表資料抜粋



(5) 高知県土佐町

- 2020 年度から SDG s の未来都市として「SDGs と住民幸福度に基づく“誰ひとり取り残されない”持続可能なまちづくり」の取組を進めている。これまでも少子化対策に取り組んでいるが、今後に向けて持続可能な少子化対策として、モニタリング指標の設定やそれを踏まえた施策設定に取り組んでいきたいと考え、モデル事業へ参加し

た。

- ・ 統計分析、当事者へのヒアリング等を通じて地域特性や世帯状況を分析した。
- ・ データからは第3子以降の合計特殊出生率が高くなっており、10代で転出した層が30～40代で転入で戻ってくるのが分かった。第2子までを町外で出産し、その後UIターンする世帯が多いのではないかなど仮説を立てた。また、個別のヒアリングを通して、町内の各地域ごとの特性によって異なる部分も多くあることが分かった。
- ・ 対策の検討に当たっては、制度や施策でカバーしていく部分と、地域特性等を踏まえてコミュニティや共助を軸に進めていく部分の明確化が必要であるとしている。

図表 3.3.5 高知県土佐町 成果報告発表資料抜粋

実施した内容	ヒアリングを通じた検討						
<p>1. 「地域アプローチ」での分析 統計等を通じた土佐町の状況の把握</p> <p>2. 町全域データに対する個性に着目した精査 町全体の状況を踏まえつつ、地域特性や世帯状況による差を分析</p> <p>3. ヒアリングを通じた検討 個人単位での少子化対策に係る状況の把握</p> <p>鳥の目</p> <p>虫の目</p> <p>魚の目</p>	<p>■個人個人を取り巻く状況と、出生や子育ての状況、子育て環境に対するニーズを把握することで、「誰ひとり取り残されない」少子化対策の方針を確立する。</p> <p>■20代～50代の男女を対象にヒアリング実施 →平均3名程度で約1、一定の傾向を把握</p> <p>① 独身/夫婦子ども無/夫婦子ども有 ② 町出身者(生涯町在住/UIターン)/町外出身(移住) ③ 町在住/町外在住(将来的にUIターン希望)</p> <p>土佐町の少子化状況は現時点において、必ずしも悪くはない(むしろ良好)。</p> <p>一方で、今後もそれを維持可能にしていく観点で状況を見ると、様々な課題が生じている。</p> <p>現時点では、それらはマクロは傾向ではなく、個人レベルや小地域単位での違いとして発生。</p> <p>このため、町の状況を把握する上でも、よりひとりとりの特性を踏まえながら分析していくことが必要。ごく小規模な自治体だからこそ、そういったことができる。</p> <table border="1"> <thead> <tr> <th>独身/夫婦子ども無/夫婦子ども有</th> <th>町出身/移住</th> <th>町外住/町外在住</th> </tr> </thead> <tbody> <tr> <td> <p>【共通項】 - いずれの分類においても、地域コミュニティのサポート(関係性の密さ)に対する期待及び満足感が高い</p> <p>【違い】 - 子育てに関する意識が、肯定的/肯定的でないいずれにおいても具体的な点に絞る。</p> <p>例) 誰かの手を借りて子育てしたい、経済的支援、病児保育の必要性、保育時間の長さ、多様性</p> </td> <td> <p>【共通項】 - いずれの分類においても、第1子出生の後の不安感や第2子以降の出生に対する期待は高い。</p> <p>【違い】 - いずれにおいても育児前後の準備、仕事との両立ニーズがある</p> <p>【違い】 - 家の確保の苦労、近隣の環境へのサポート、移住希望ほど、出生サポートに対する具体性が高い。</p> <p>例) ドウジョ、森ようちえん、ママカフェ、プレママカフェ</p> </td> <td> <p>【共通項】 - いずれにおいても、親族や、出産時や乳幼児期におけるサポートは明らかにかたがで得ている</p> <p>【違い】 - 町外住者について、より住み場所や仕事についての不安感が強い、町外住者ほど、本町の子育てのイメージが抽象的</p> </td> </tr> </tbody> </table>	独身/夫婦子ども無/夫婦子ども有	町出身/移住	町外住/町外在住	<p>【共通項】 - いずれの分類においても、地域コミュニティのサポート(関係性の密さ)に対する期待及び満足感が高い</p> <p>【違い】 - 子育てに関する意識が、肯定的/肯定的でないいずれにおいても具体的な点に絞る。</p> <p>例) 誰かの手を借りて子育てしたい、経済的支援、病児保育の必要性、保育時間の長さ、多様性</p>	<p>【共通項】 - いずれの分類においても、第1子出生の後の不安感や第2子以降の出生に対する期待は高い。</p> <p>【違い】 - いずれにおいても育児前後の準備、仕事との両立ニーズがある</p> <p>【違い】 - 家の確保の苦労、近隣の環境へのサポート、移住希望ほど、出生サポートに対する具体性が高い。</p> <p>例) ドウジョ、森ようちえん、ママカフェ、プレママカフェ</p>	<p>【共通項】 - いずれにおいても、親族や、出産時や乳幼児期におけるサポートは明らかにかたがで得ている</p> <p>【違い】 - 町外住者について、より住み場所や仕事についての不安感が強い、町外住者ほど、本町の子育てのイメージが抽象的</p>
独身/夫婦子ども無/夫婦子ども有	町出身/移住	町外住/町外在住					
<p>【共通項】 - いずれの分類においても、地域コミュニティのサポート(関係性の密さ)に対する期待及び満足感が高い</p> <p>【違い】 - 子育てに関する意識が、肯定的/肯定的でないいずれにおいても具体的な点に絞る。</p> <p>例) 誰かの手を借りて子育てしたい、経済的支援、病児保育の必要性、保育時間の長さ、多様性</p>	<p>【共通項】 - いずれの分類においても、第1子出生の後の不安感や第2子以降の出生に対する期待は高い。</p> <p>【違い】 - いずれにおいても育児前後の準備、仕事との両立ニーズがある</p> <p>【違い】 - 家の確保の苦労、近隣の環境へのサポート、移住希望ほど、出生サポートに対する具体性が高い。</p> <p>例) ドウジョ、森ようちえん、ママカフェ、プレママカフェ</p>	<p>【共通項】 - いずれにおいても、親族や、出産時や乳幼児期におけるサポートは明らかにかたがで得ている</p> <p>【違い】 - 町外住者について、より住み場所や仕事についての不安感が強い、町外住者ほど、本町の子育てのイメージが抽象的</p>					

(6) 高知県安芸市

- ・ 部署の垣根を超えた少子化対策に向けた庁内横断的な推進体制の構築、市独自のオーダーメイド型少子化対策事業の立案を目指してモデル事業へ参加した。
- ・ ①出会いの場と②子育て環境について、指標分析や住民アンケート等による調査検討・施策の立案を行った。取組に当たっては、庁内でプロジェクトチームを形成し、検討を進めた。
- ・ 出会いの場が限られていることから、出会い分野の専門員として「出逢いコンシェルジュ」の配置を施策案として検討した。子育て世帯の87%が共働きであり、第1子の出産時は金銭面や仕事継続への不安があることから、「認定こども園の新設」「複合子育て支援拠点の整備」を対応策案として検討した。

図表 3.3.6 高知県安芸市 成果報告発表資料抜粋

3. 実施した調査・検討及びそれを踏まえた成果 (今後の少子化対策案等)	3. 実施した調査・検討及びそれを踏まえた成果 (今後の少子化対策案等)
<p>※検討の詳細については2部で説明</p> <p>1 少子化PT設置(令和3年6月) 企画調整課、総務課、市民課、福祉事務所、農林課、学校教育課、生涯学習課、商工観光水産課、税務課、財政管理課の10課で構成される「安芸市少子化対策プロジェクトチーム」を設置した。 少子化PTの目的を「出会い・結婚や子どもを望む方々の希望が叶えられる社会の実現」とした。</p> <p>2 事前レク(令和3年7月) 第1回WSの進行を円滑に実施するために、本市の少子化をめぐる現状や少子化PTの目的、モデル事業のスキームについて情報共有を行った。 本市の現状について客観的な分析を行う際に、国が提供する「少子化対策地域評価ツール」を活用することで、定量的に表すことが困難な地域力を見える化することができた。</p> <p>3 第1回WS(令和3年8月) ブレインストーミング手法を用いて、ライフステージごとの本市の強みや課題を整理し、今後取り組むべき少子化対策の方向性を設定した。 設定した少子化対策の方向性はあくまでも主観的なアウトプットの集合知であるため、最終的には客観的な分析と整合性を必要とする。</p> <p>4 第2回WS(令和3年9月) 第1回WSで整理した本市の特長について、その特徴をもとらず要因仮説を設定した。また、要因仮説が確からしいかを検証するための裏付け調査を設定した。 裏付け調査によって確からしいとなった場合は要因仮説に基づいた対策の方向性を出し、不確からしいとなった場合は、要因仮説の再設定を行った。</p>	<p>保育サービス 拡充の要望</p> <p>少子化対策アンケート調査の個別意見において、保育時間の延長など保育サービスの拡充についての意見が最も多く挙げられた。</p> <p>幼稚園の 閉園</p> <p>令和13年に本市唯一の幼稚園が閉園し、子どもの通園(所)先の検討をする親の選択が狭まった。</p> <p>統廃合の 検討</p> <p>南海1号地産や少子化への対応を目的とした統廃合の実施を検討が進んでいる。</p> <p>子育て世帯の子育て環境を整備するため、既存保育所を活用した「認定こども園の新設」及び統廃合後に用途廃止となった保育所を活用した「複合子育て支援拠点の整備」を検討・施策②</p>

3.3.3 パネルトーク「地域アプローチ」に必要な視点とは

(1) 「地域アプローチ」による少子化対策の考え方

「地域アプローチ」による少子化対策の考え方では、冒頭で松田教授より、前半の発表に対するコメントと少子化対策の検討におけるポイントを解説した。その後、各地方公共団体における具体的な検討プロセスやその過程で工夫した点等について共有を行った。代表して高知県安芸市・京都府宮津市による発表を行い、その後4市町よりコメントを得た。特徴的な点を以下に記載する。

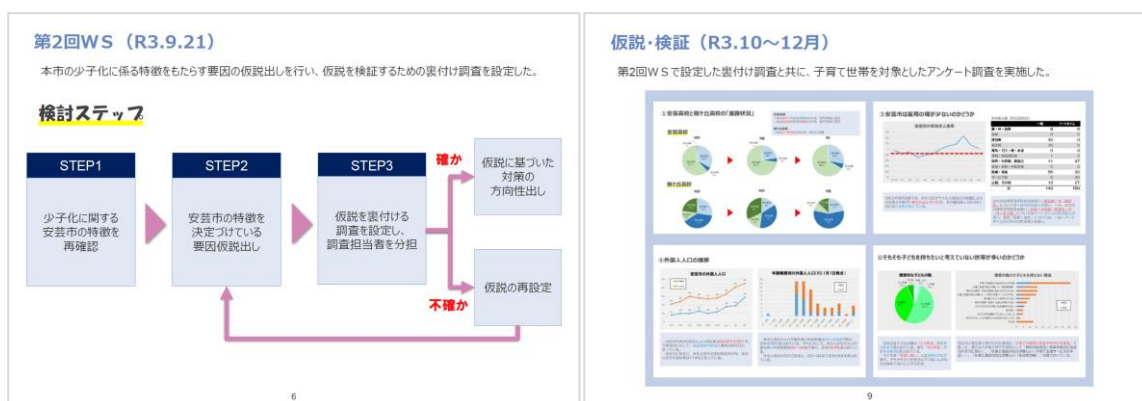
○松田教授による講評

- ・ 市町村によって少子化の背景要因は異なる。地域ごとの背景要因に合わせて、効果的に施策を展開することが重要である。
- ・ 1990年頃は大都市で出生率が高かったが、現在では同じ地域でも出生率の差があるほど、状況は多様である。地域差が生まれる要因として、雇用状況・親からの育児支援・出産や子育てにする規範意識などが影響していると考えられるが、地域ごとにどの要因が出生率を低迷・向上させているかは異なっている。
- ・ 例えば、愛知県では産業・雇用状況と出生率の関係性が深く、企業が集積している名古屋市の周辺地域で出生率が高い。自治体の状況に応じて、若い世代の定着支援や結婚・子育て支援などを検討する必要がある。
- ・ 出生率を回復させるためには2つの施策が必要と考えられる。1つ目は結婚や子育て支援等の従来の「狭義の少子化対策」、2つ目は、地域産業の活性化、雇用機会の活性、企業誘致、UIターン促進等の「広義の少子化対策」である。2つの施策を組み合わせ、各自治体の特徴や資源に応じて力点を変えて実施することが重要である。

○高知県安芸市

- ・ 本事業の検討体制として、6月に少子化プロジェクトチームを設置して、プロジェクトチームによる打合せ（庁内ワークショップ）等を行った。全10課から係長以下の様々なライフステージにある方を集め、ジェンダーバランスも踏まえて編成した。
- ・ 第1回庁内ワークショップでは、統計データや地域評価ツールを基に安芸市の特徴とその要因について、賑わいや住環境等の分野に分けて整理した。その後、強みや弱みを再度整理し、少子化対策の方向性を設定した。第2回庁内ワークショップでは、市の特徴の要因の仮説を検討し、仮説を裏付けるための調査方法や担当者を決定した。その後、仮説の裏付け調査とアンケート調査を実施した。仮説検証の結果、仮説が確からしい場合は対策の方向性を検討し、不確かであった場合は仮説の再設定を行うプロセスを繰り返した。第3回庁内ワークショップでは、これまでの成果を踏まえ、少子化対策事業の提案・選定を行った。第4回庁内ワークショップでは、第3回で選定された出逢いコンシェルジュの事業を具体化に向けて検討した。
- ・ 庁内検討においては、10課のスケジュール調整や、ワークショップで出た意見の集約・整理に苦労した。プロジェクトチームのチーム長・副チーム長と、事前に考えを共有し、ファシリテーションを担ってもらうことで検討を円滑に進めることができた。
- ・ 検討を通して、感覚として感じていた少子化の要因が裏付けされたり、政策立案に対する考え方が見直された。また、EBPMの考え方をプロジェクトチームとして身に付けることができたことは成果である。

図表 3.3.7 高知県安芸市 パネルトーク資料抜粋



○京都府宮津市

- ・ 国勢調査・人口動態調査を基に少子化の要因に関する特徴と仮説の整理を行った。主観的な分析として、子育て当事者の意見のヒアリングなどを行った。それらの結果を見える化し、施策を立案した。
- ・ 京都府が作成した『地域子育て環境「見える化」ツール』を活用し、出生構造や子育て環境の分析を行った。これに併せて、国勢調査や宮津市で実施している転入・転出者アンケート等の様々な情報を基に宮津市の少子化の要因について仮説を立てていった。
- ・ 主観分析として、子育てサークル等を開催する子育てママを対象にモデル事業の期間中にワークショップを3回実施した。子育て中のママが持つスキルを活用できる場が求められていることや子連れでお茶ができる場所など現場の様々なニーズを把握できる機会となった。また、「ママが幸福感を感じるであろう場所」を市でリストアップして提示したところ、親子で行きづらいカフェが含まれているなど実態に基づいた意見を聞くことができた。
- ・ データ分析と子育て世帯へのアンケート調査等の主観調査を踏まえて、少子化の要因を整理し、「人口減少の要因フロー図」としてまとめた。このフロー図は庁内で議論する際などにも活用している。
- ・ ワークショップや座談会を通して、「子どもと離れる時間が欲しい」等の本音を聞くことができたことが印象的だった。ワークショップでは、幸福感を感じる場所として、行政として考えていることと当事者の意識のギャップを感じた。
- ・ モデル事業への参加を通して、統計データの分析結果や、有識者からの助言、子育て当事者からの生の声など貴重なエビデンスが得られた。今後はこうしたデータを基に子育て施策の検討にも役立てていきたい。
- ・ 少子化は短期間で結果が出にくいこともあるが、市民や議会への説明時に本事業で得た論理的な考え方で政策立案をすることで説明・評価を的確に行うことができると考える。検討のプロセスを他の施策へも生かしていきたい。

今後、市町村における地域特性や住民ニーズに応じた創意工夫による取組を支援するとともに、県と市町村が連携した効果的な取組の展開を図っていきたい。

○高知県

- ・ 少子化対策に対しては現状以上の取組が必要であると認識していた。安芸市・土佐町は地域特性としては対照的な自治体であり、他の市町村への取組のヒントになると考えたためモデル市町として参加いただいた。
- ・ モデル事業を通して少子化対策の課題を市町・県が共有でき、県の役割として広域的な取組の必要性を確認することができた。また、出会いや子育て支援などの取組と県の支援制度が若い世代に広く認知されることの必要性を認識できた。
- ・ 今後の取組として、地域少子化対策重点推進交付金を活用した結婚支援を予定している。出会いイベント等について連携を推進し、取組事例や効果を共有することで、少子化対策を加速していきたい。

○京都府

- ・ 府内市町村間で出生率に大きな差が見られたことから、市町村単位での地域特性の違いが出生率に影響を与えていると想定し、「地域アプローチ」による取組を実施した。
- ・ 市町村単位での少子化対策の推進を支援するために、地域評価ツールを、市町村ヒアリング、統計分析等を通じ京都府オリジナルにカスタマイズした『地域子育て環境「見える化」ツール』を開発した。
- ・ この『地域子育て環境「見える化」ツール』は、少子化対策の実効性向上をねらいとして、出生率上昇のメカニズムを各部門の施策に組み込むこと、E B P Mに取り組み P D C A サイクルにつなげること、あらゆる地域主体の取組を通じて、子育て環境の向上を図ることを3つの重要な要素として組み込んでいる。

(3) 質疑応答

シンポジウム中に寄せられた質問①～③について、モデル市町から以下の回答を行った。

- ① 少子化対策では、ワーク・ライフ・バランスの推進が重要と思うが、各自治体で、企業等を巻き込んだ取り組みは検討しているか。
(安芸市) 来年度、出会いコンシェルジュの事業において、市内企業の職場内・異業種同士での出会いの場づくりを検討している。実施に当たっては、企業との連携が必要と考えている。また、県の取組である出会い・結婚・子育て応援団への認定企業を増やし、連携して少子化対策に取り組む体制を構築していきたい。
- ② 合併前の旧町村単位で生活の利便性など生活環境に違いがある。生活環境がそれぞれ違う地域ごとの施策の検討が必要といった議論はあったか。
(上越市) 平成17年に14市町村が合併し、広域な範囲となっている。本事業において実施した旧町村の保健師へのヒアリングの中で、出産や育児を機に中山間地域から旧市内に引っ越したとの声もあった。まだ具体の検討には入っていないが、そのような議論は今後も出てくると考えている。
- ③ 行政と民間で連携していくことが重要だが、子育てサービスや質の拡充についてはどんな役割分担をしているのか。
(宮津市) 自然などの地域資源を生かした子育て支援を望まれている市民が多かった。行政として取り組めること

には限界がある。一方で、市内では様々な地域資源を活用しながら子育て施策を積極的に行っている民間団体もある。今後はこうした団体の力も借りながら、子育て施策と一緒に推進していくことが重要であると考えている。

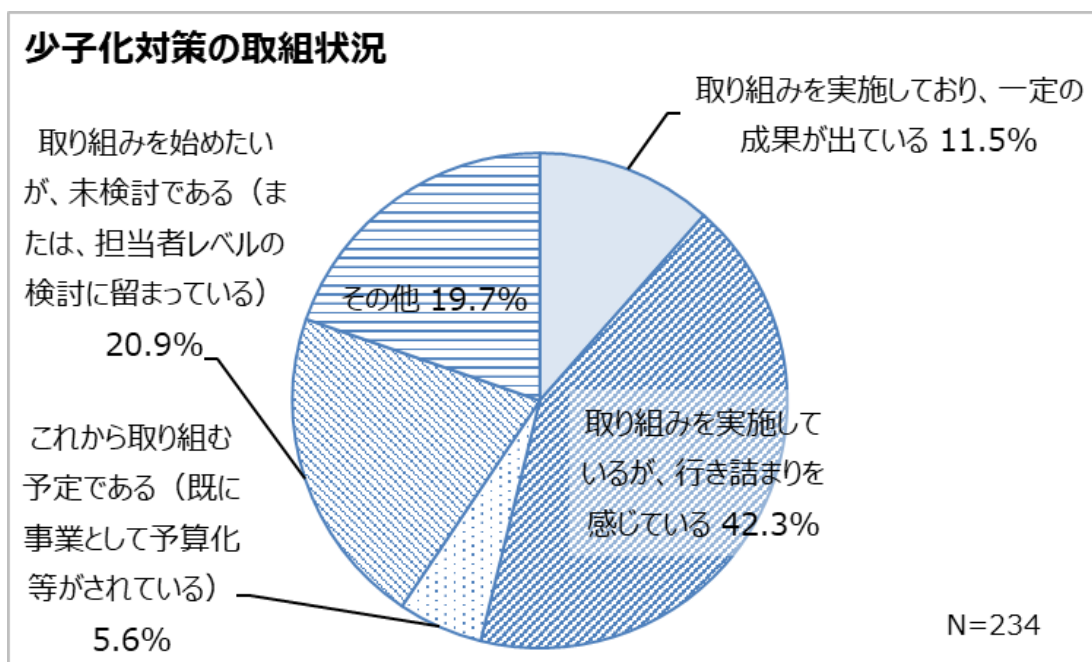
3.4 実施結果

本シンポジウムの登録・参加状況、参加者アンケートの回答結果を下記に示す。

3.4.1 実施結果の概要

全国の市町村・都道府県の職員を中心に、234名の事前申し込みがあった。事前申し込み時点のアンケートでは、「取り組みを実施しているが、行き詰まりを感じている」（42.3%）と「取り組みを始めたいが、未検討である」（20.9%）が上位にあることから、取り組みに対する課題に対しヒントを得たいと感じている市町村・都道府県からの参加希望が多かったと考えられる。

図表 3.4.1 少子化対策の取組状況



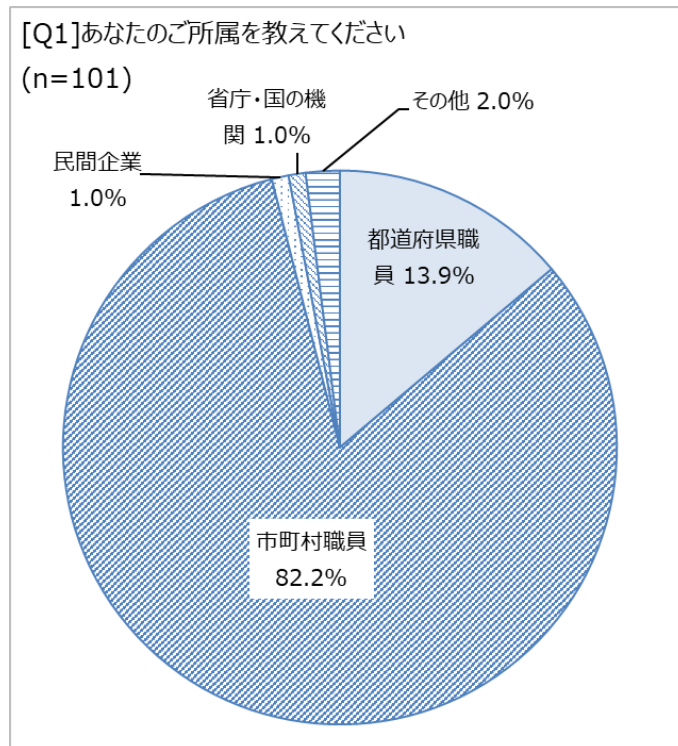
3.4.2 アンケート結果

本シンポジウムでは、参加者に対し事後アンケートを行った。総参加者約 200 名に対し、101 名から回答を得た。結果を下記に記載する。

(1) 回答者属性等

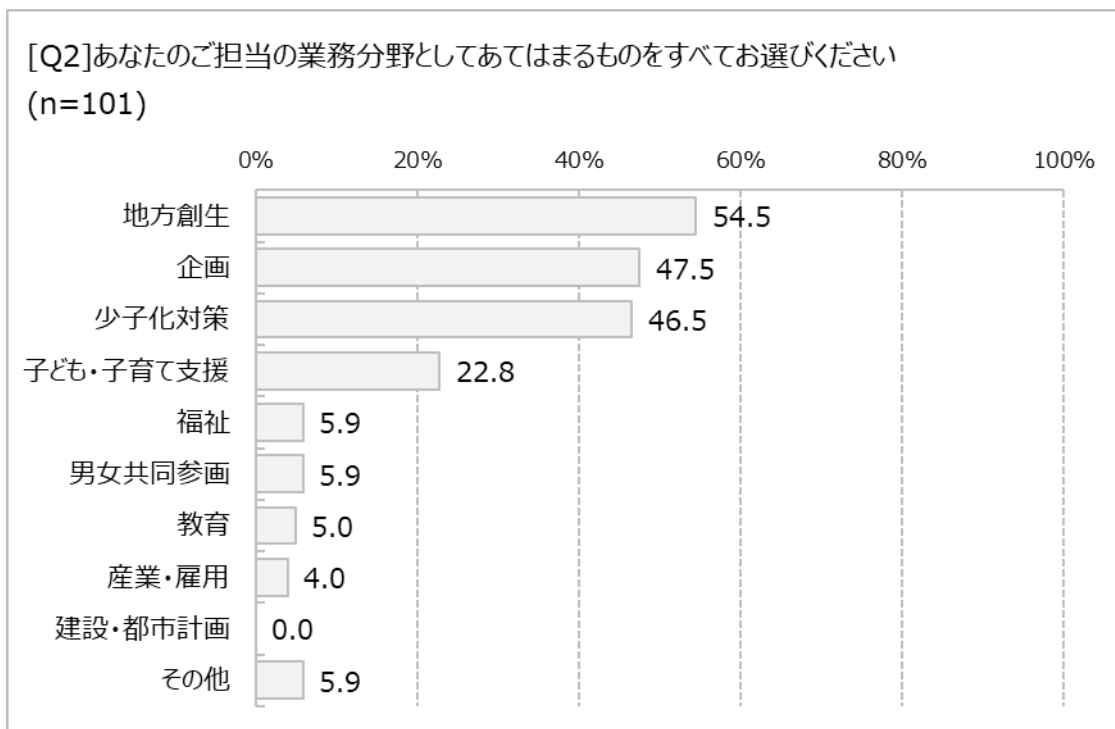
市町村からの参加が大多数を占めた。

図表 3.4.2 回答者の所属



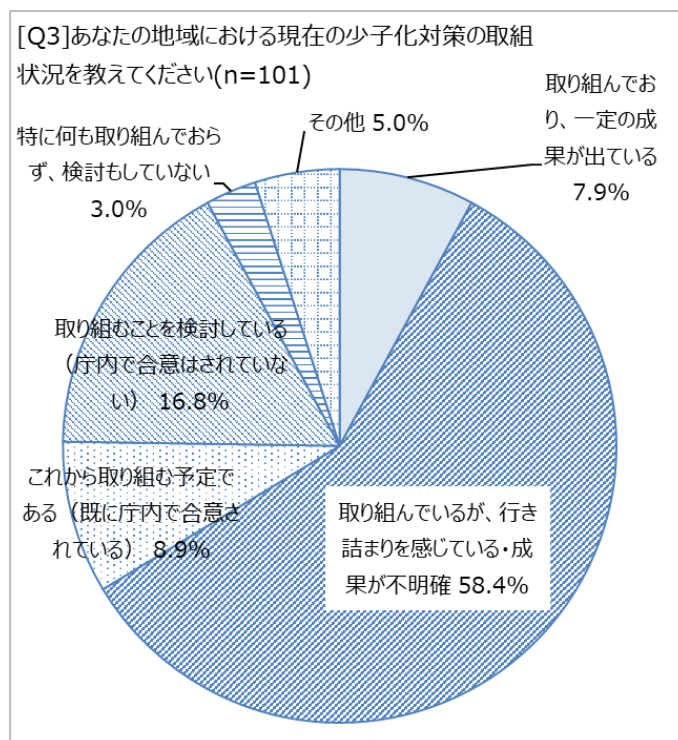
参加者の担当業務としては、「地方創生」（54.5%）が「少子化対策」（46.5%）を上回る結果となった。また、企画部門からの参加も多く見られた。

図表 3.4.3 回答者の担当業務



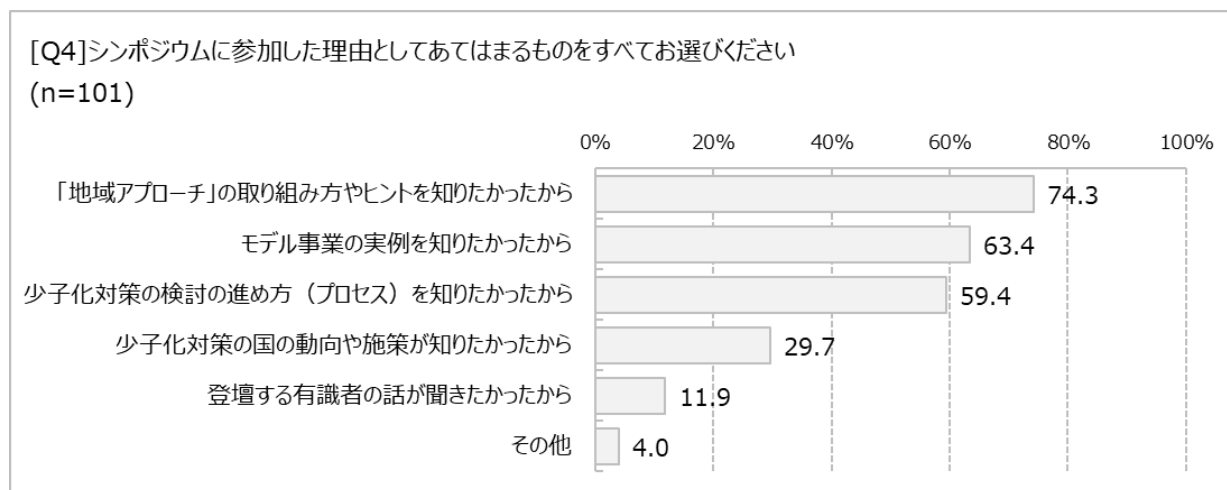
現在の少子化対策の取組状況としては、半数以上（66.3%）が既に取り組みを実施しており、そのほとんどが「行き詰まりを感じている」市町村・都道府県からの回答であった。

図表 3.4.4 少子化対策の取組状況



シンポジウム参加の動機としては、「『地域アプローチ』の取り組み方やヒントを知りたかったから」（74.3%）が最も多く、次いで「モデル事業の実例を知りたかったから」（63.4%）、「少子化対策の検討の進め方（プロセス）を知りたかったから」（59.4%）となった。

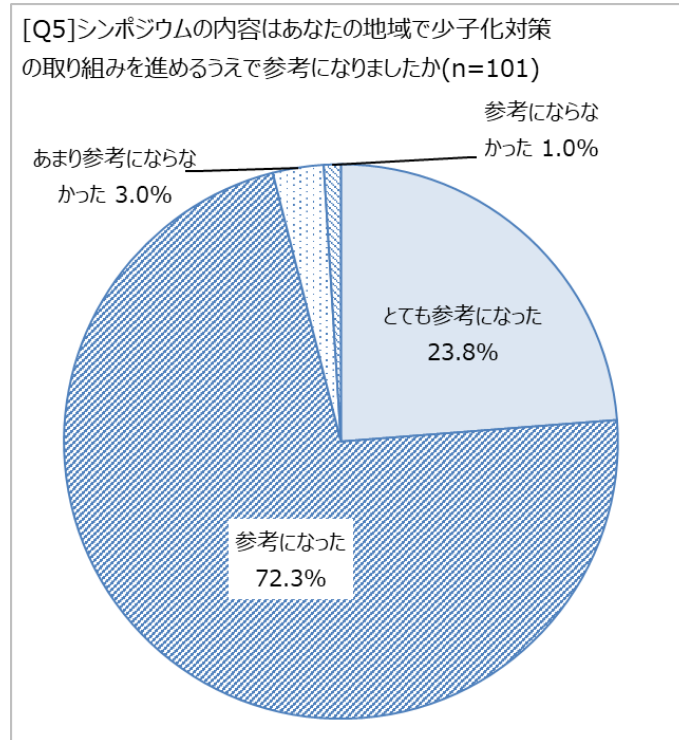
図表 3.4.5 シンポジウム参加の理由



(2) シンポジウムに対する満足度等

シンポジウムに対する満足度は、96.1%が「とても参考になった」「参考になった」と回答した。

図表 3.4.6 シンポジウムへの満足度

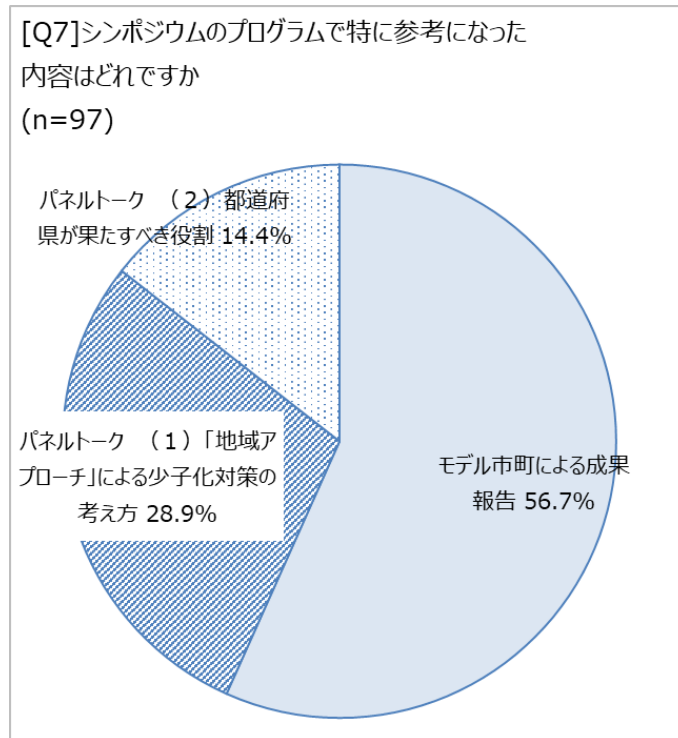


「とても参考になった」「参考になった」理由としては、以下のような回答が見られた。

- ・ 定量及び定性データにより、地域ごとに特性が異なることが明確化され、横並びの施策が必ずしも自分のまちに当てはまらないことが理解できた。都市部と中山間地域との区分だけでは、有効な施策が決まらない。しっかりとデータ分析等が必要であると感じた。
- ・ 一言で「少子化」といっても自治体ごとに要因（出生率なのか、未婚率なのか、若年層の転出なのか等）が違うということが、データを活用することにより浮き彫りになっており、効果的な対策を実行するために地域の実情を分析することの大切さを実感できた。
- ・ 「狭義の少子化対策」だけでなく、「広義の少子化対策」も両方同時に行うことが重要とのことで、他課との連携が必要なことに気づいた。
- ・ 少子化対策の重要性は理解しているものの職員数にも限りがあり、課題が幅広く、正直何から手をつけてよいのか分からない状況ですが、今回、モデル自治体の事例を伺い、大変ではあったが今後も有効に活用できる財産となっているとの話を伺い、少し前を向くことができました。

シンポジウムで特に参考になった内容としては、「モデル市町による成果報告」が 56.7%で最も多く、次いで「パネルトーク（１）「地域アプローチ」による少子化対策の考え方」が 28.9%であった。

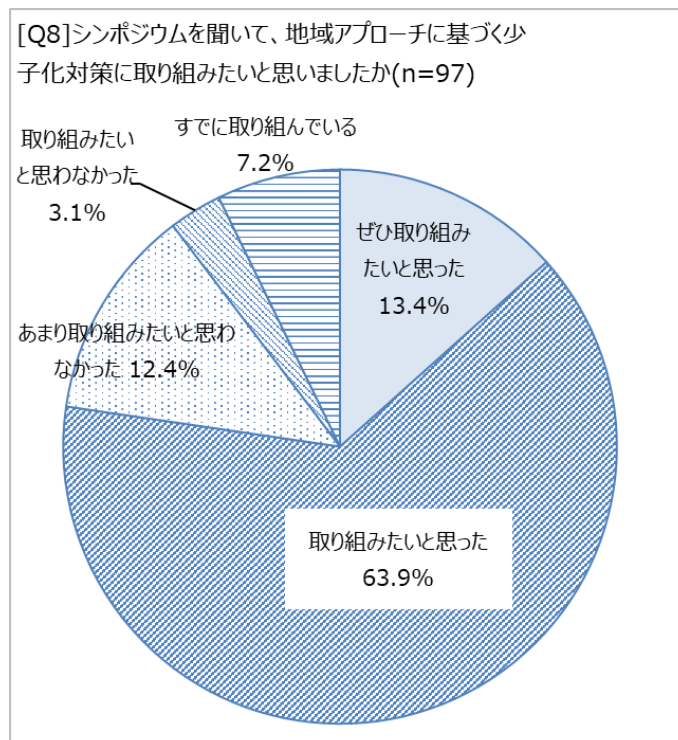
図表 3.4.7 シンポジウムで特に参考になった内容



(3) 今後の取組に対する期待等

「地域アプローチ」に基づく少子化対策への取組意欲について、「ぜひ取り組みたいと思った」「取り組みたいと思った」が77.9%であった。

図表 3.4.8 「地域アプローチ」に基づく少子化対策への意欲



「ぜひ取り組みたいと思った」「取り組みたいと思った」理由としては、以下のような回答が見られた。

- ・ 様々施策を実施しているが、本当に成果が出ているのか不明。より効果的な施策を実施したいと考えている。
- ・ 地方創生分野は特に、曖昧な根拠や動機で進む事業が多いと感じるので、しっかりとデータに裏付けられた施策立案、事業展開をしたいと感じました。
- ・ 既存データの分析や効果的な活用ができていない状況がある。本市の強み弱みを理解したうえで、部局横断的な体制で各施策の検討、実施できれば大きな効果が得られると感じたため。また、モデル市町や有識者の方々のお話を伺うことができることも魅力を感じる。

一方で、「あまり取り組みたいと思わなかった」「取り組みたいと思わなかった」理由としては、以下のような回答が見られた。

- ・ 取り組みたいと思うが、全庁横断的に取り組む必要があり、現状の職員の配置状況や事務分掌を考えてみると正直厳しい。
- ・ 少子化を担当する部署がないため、地方創生の担当部署が仕事を担っており、人的な余裕がない。
- ・ 考察された課題は地方の自治体で共通するものが多い中で、じゃあ具体的に何をすべきかということが難しく、その部分を導き出せる気がしなかった。
- ・ データ分析は必要と感じるが、分野横断の施策を考えることは長い時間と労力がかかりそうのため。

(4) 少子化対策を進める上での課題

少子化対策を進める上での課題として、組織内の課題としては「横断体制の構築」「要因・課題分析」、地域の課題としては、「若者・女性の減少」「子育て環境の未整備」等が挙げられた。主な回答内容の抜粋を、図表 3.4.9 に示す。

図表 3.4.9 少子化対策を進める上での課題

	回答例（一部抜粋）
横断体制の構築が必要である	<ul style="list-style-type: none"> ・ 庁内の協力と連携、首長をはじめとする管理者と管理職の理解 ・ 行政として庁内横断的に重点的に本課題に取り組む体制が整っていないこと ・ 市町村単位で進めるよりも、広域的＝県単位で主導し、その中で地域の実情をブレンドしていくことが有効と考えます。
要因・課題分析が必要である	<ul style="list-style-type: none"> ・ 何となく少子化を改善しなくては、ではなく、少子化によって何が課題なのかの問題認識。 ・ 当市は出生率は全国平均及び県内平均よりも低くなっているが、原因がよくわからない状況である。原因の分析・究明をどう行うかが課題である。 ・ 少子化対策の課題に対して、現状の数値をどの程度改善すれば、どの程度効果があるのかを定量的に示すことが難しい。 ・ 対象である若者や女性のニーズが多様化しており、的を絞るのが難しい。
若者・女性の流出を抑制する必要がある	<ul style="list-style-type: none"> ・ 若年層の流出や未婚化、晩婚化を起因とした出生率の低下が課題となっており、若年層の流出を抑えるためには、大学や企業等の学業、産業部門との連携強化が必要と考えている。 ・ 新卒の女性の就業先となる働く場をどう創出すればよいかわからない。 ・ 若者の流出の減少と、Uターンを中心とした、転入者の確保が重要であると捉えており、解決にむけての事業の構築が課題となっている
暮らし・子育て環境の整備が必要である	<ul style="list-style-type: none"> ・ 市内に出産できる施設がない。 ・ 子育てと仕事が両立できる生活環境の実現、育児費用の負担などが課題として考えられる。 ・ 郊外型住宅団地のオールドタウン化による人口構造の偏り、市外に働きに出ることを前提につくられた都市計画

第4章 本事業の実地検証を踏まえた地域評価ツールの見直し及び手引きの作成

4.1 実地検証等を通じて得られた示唆及び関連資料の見直しの方針

本事業では、地域評価ツールに記載されている「地域アプローチ」による少子化対策の検討に関する5つの検討プロセス（①部局横断的な検討体制の構築、②客観的指標の分析による地域特性の見える化、③主観調査による地域特性の把握、④地域の強み・課題の分析、⑤対応策の検討）について、地方公共団体の担当職員が実践しやすいように、その進め方に関する基本的な考え方を整理し、1年間を通じた目標設定と“実践”と“ワークショップ”の繰り返しによる進捗管理のもとで段階的に取組を進めていく行程を設けて、検討段階に応じてワークシート等を活用しながら、実地検証を行った。

これによって、地方公共団体において実際に「地域アプローチ」による少子化対策の検討を進めるに当たって、現行の地域評価ツールの内容を補充する観点から、庁内の検討体制の構築や地域特性の把握・分析などの各検討のステップにおいて実施すべき事柄や、実施に当たっての留意点を明確に把握することができた。

本事業の実地検証を踏まえた地域評価ツールの見直しとしては、モデル地方公共団体における実地検証等を通じて得られた知見について、上記 2.3.2 で記載したワークシート等を再構成して掲載しながら、地域評価ツールの別冊として『「地域アプローチ」による少子化対策の検討の手引き』（以下、「手引き」という。）を作成し、主に『市町村での「地域アプローチ」による検討の進め方』と、「都道府県の支援体制の進め方」の2つの観点から、少子化対策に取り組むに当たっての考え方や留意事項等を取りまとめた。また、本別冊の作成を踏まえて、地域評価ツールの内容についても、「地域アプローチ」による少子化対策の検討のプロセスの各ステップに、手引きで作成した“PHASE”の考え方を追記する形で必要な改訂を行った。主に策定・見直した点を図表 4.1.1 に示す。

図表 4.1.1 本事業による実地検証を踏まえた関連資料の見直しの概要

関連資料	実地検証により得られた主な知見	策定・見直しの概要
少子化対策地域評価ツール	・手引きの作成を踏まえて、検討プロセスの取り組み方に関して手引きで記載した知見を追加	・5つの PHASE 及び都道府県による市町村支援について、手引きに掲載の内容を紹介
「地域アプローチ」による少子化対策の検討の手引き	・計画の策定・ワークシートの活用 ・横断的体制での持続的な情報共有（事務局起点での相談の持ちかけ） ・データの仮説設定への活用 ・主観調査による課題分析 ・庁内外で連携した施策の検討	・市町村が進める際の具体的な手順として5つの PHASE に整理 ・実践しやすいように、実地検証で活用したワークシート等を追加 ・各検討プロセスにおいて実践すべき行程を列挙 ・各行程で市町村が参照すべき情報や検討に当たっての留意点等を整理

4.2 「地域アプローチ」による少子化対策の検討の手引きの作成

本事業の実地検証により得られた「地域アプローチ」による少子化対策の検討プロセスに関する知見については、『市町村での「地域アプローチ」による検討の進め方』及び「都道府県の支援体制の進め方」に区分して必要な内容を盛り込む形で構成した。

4.2.1 市町村での「地域アプローチ」による検討の進め方

手引きでは、モデル地方公共団体による実地検証を踏まえ、「地域アプローチ」による少子化対策の取組を市町村が進める際の具体的な手順として、概ね地域評価ツールの5つの検討プロセスに対応する形で、実際的なものに再構成して以下の5つの“PHASE”として整理した。

図表 4.2.1 「地域アプローチ」の具体的な検討 PHASE



この5つの“PHASE”それぞれにおいて、実地検証で活用したワークシート等を地方公共団体の担当職員が使いやすいように再構成しながら盛り込むなどして、市町村が各検討プロセスにおいて実践すべき行程を列挙し、各行程で市町村が参照すべき情報や検討に当たっての留意点等を整理した。以下、それぞれの PHASE に関して、実地検証で得られた知見を述べた上で、それを再構成して作成した手引きについて、各項目の要点を記載する。

（1）PHASE 1 体制構築とビジョンの共有

「地域アプローチ」による検討の第一段階として、庁内で検討に当たる分野横断的な体制の構築と、構築した体制によって達成すべき目標や取組の内容・スケジュール感等に関して共通認識（ビジョン）を共有するために、実地検証で得られた知見をもとに、手引きにおいてそのプロセスをまとめた。

モデル市町の実地検証では、まず、体制構築の準備に向けた“現状の棚卸し”として、少子化対策の現状、経緯、効果、課題認識、関連部局との連携状況等の体制等についての整理を行った。次に、目標設定に向けた検討の枠組みとしては、体制の構築、課題の分析、施策の展望について、ワークシートを活用しながら向こう3か年程度を見据えた本年度の目標設定と PHASE ごとの検討実施時期、到達目標、実施予定内容を記載するものとして整理した。

いずれのモデル市町においても、庁内外の関係者と検討を進めていくに当たり、各モデル市町の全体的な現状について共有することが必要であったため、まず最初に現状の棚卸しを行うことに留意した。

次に、現状を踏まえて目標設定を行うこととした。目標設定に当たっては、各モデル市町における予算化時期等の年間の業務サイクルを見越して、2～3か年程度の時間軸を持って行うことが現実的であった。そのため、「地域アプローチ」による少子化対策に取り組む初年度には、まず情報収集を通じて地域の現状や課題の大枠を整理することや、それを進める中で庁内外の関係者との協力体制を図ることなどが目標として設定された。また、「地域アプローチ」による少子化対策の推進や横断的体制構築についてすでに庁内で合意形成できている場合は、具体的な施策の検討を行い、秋頃から予算化をして次年度に事業化をするという目標を設定し、具現化した事例も見られた。

そのため、手引きの策定に関して PHASE 1 の検討をはじめるとは、市町村における検討状況や経緯、体制、課題認識等に基づいて現状を棚卸しし、現状に即した 2～3 か年程度の将来的な目標を設定すること、それを踏まえて単年度の目標設定及び実行計画を立てることを、検討を推進するために必要な要素として盛り込んだ。

実地検証の実践①で得られた知見を参考として、以下の主要行程を設けて、目標設定で活用したワークシートを再構成したシート例を盛り込みながら、体制づくり等に関する進め方の例示や留意点についての内容を盛り込んだ。

《手引き・PHASE 1 の主要行程》

- 1) 目標を設定し、計画を立てる（手引き p.9～12）
- 2) 関係者の理解を得ながら体制をつくる（手引き p.13）
- 3) プロセスに沿って体制を改善する（手引き p.14）

手引きでは、以上の実地検証で得られた検討の進め方に関する留意事項に関する知見を盛り込みながら、“現状の棚卸し”として検討する項目の参考例（図表 4.2.2）、“目標設定”に向けて検討する枠組みの参考例（図表 4.2.3）、“実行計画”のワークシート例（図表 4.2.4）を盛り込んだ。

図表 4.2.2 “現状の棚卸し”として検討する項目の参考例

“現状の棚卸し”として検討する項目の参考例

1. 少子化対策に関する市町村全域的な現状

… 市町村職員や関係者が地域の少子化対策の現状・効果にどういった感想をもっているかを確認する

2. 少子化対策を検討・推進する体制

… 現在の少子化対策に取り組むメンバーの体制（事務局メンバー／庁内関係者の連携状況）を確認する

3. 現状の少子化対策の取組内容と実施した経緯

… 既に開始した少子化対策の取組の内容の整理と、それらを実施した経緯を洗い出す

4. 対策を進める上での課題認識

… まずは事務局で、上記を踏まえて少子化対策に関して何が課題となっているかを整理する

上記を踏まえて、検討開始時点での横断的体制のメンバー像（関与が望ましい部署等）や検討プロセスの全体像を展望する。

図表 4.2.3 “目標設定”に向けて検討する枠組みの参考例

“目標設定”に向けて検討する枠組みの参考例		実現したいこと（例）
①体制の構築	<ul style="list-style-type: none"> ■ 各部署で単独に取組が行われているのみで、取組間の連携がなされていない (例：女性活躍と保育等の子育て支援が独立) ■ 市町村内の子育て支援団体やNPO等の民間の取組と、行政の施策のリンクが不十分 	<ul style="list-style-type: none"> ◎ 庁内で少子化対策の検討や取組の実践を横串で行う体制を整備する (例：横断的プロジェクト、WGの設置) ◎ 地域資源をあらためて整理し、市町村内の関係者との連携体制を整備する
②課題の分析	<ul style="list-style-type: none"> ■ 少子化のネック（解消すべき課題）が不明 ■ 少子化対策の検討をはじめると、まず何に着手が必要なのかかわからない 	<ul style="list-style-type: none"> ◎ わがまちの特徴とその要因は何かを分析し、対策として何に着手すべきなのか、方向性を明確にする
③施策の展望	<ul style="list-style-type: none"> ■ これまで実施してきた少子化対策の施策の効果がわからず、検証・見直しにつながらない ■ 新しい事業として何を打ち出せばよいか、方向性が定まらない 	<ul style="list-style-type: none"> ◎ 地域の状況の分析や利用者の声を通じて、これまでやってきた施策の効果を検証し、施策の改善につなげる ◎ 現状と課題を整理し、少子化対策の新しい施策を検討する

図表 4.2.4 “実行計画”のシートイメージ（例）

	X年度	X + 1年度	X + 2年度～（将来）
達成したいこと（目標）			
	①地域特性の把握・分析	②仮説に基づく情報収集	③目標を見定めた課題分析
時期（予定）	●月～●月	●月～●月	●月～●月
到達目標（マイルストーン）			
実施内容（予定）			
	④課題を踏まえた対応方針の検討		
	●月～●月		

(2) PHASE 2 地域特性の把握・分析

「地域アプローチ」による検討の第二段階として、出生に関連する指標と地域の様々な指標を組み合わせ、少子化の要因の仮説を立てるために、実地検証で得られた知見をもとに、手引きにおいてそのプロセスをまとめた。

モデル市町の実地検証では、まず、地域の特徴を把握していくために、出生に関連する基本的な指標として、転出入、有配偶率、合計特殊出生率等の収集と確認を行った。次に、収集した基本的な指標について、他地域との比較や男女別・年代別などの属性別比較、時系列比較などを行って、地域の特徴を確認した。さらに、出生に関連する指標には地域の様々な要素が影響していることから、地域評価ツールの「地域評価指標のひな型」等を活用して、地域の特徴がどのような要因で現れているのかについての仮説を洗い出した。

少子化の要因を多様な観点から分析するに当たり、分析可能な指標やデータは数多くあるところ、データの収集や分析を限られた時間で効率的に行うために、まず“出生に関連する基本的な指標”を確認して地域の特徴の概況を把握し、その特徴の要因についての仮説を立案するために“地域の様々な指標”を活用するという手順を踏むことに留意した。モデル市町においては、出生に関する基本的な指標についてすでに把握しているデータもあったものの、出生に関連する指標の構造を踏まえて再整理したことで、地域の特徴についての概況を理解し、関係者と認識を

擦り合わせる上でも有用であった。

また、各モデル市町の実地検証では、客観的な指標等のデータだけでは、地域の特徴の背景となる要因や各指標の因果関係まで明らかにすることができない場合が多く、データの分析によってはあくまでもコアチームメンバーの主観が内在した仮説を挙げるに留まった。

そのため、続く PHASE 3 に相当する行程（実地調査における実践②以降）において、様々な調査を行いながらその仮説を検証していくこととし、PHASE 2 に相当する行程では具体的な調査内容の検討に資する仮説の洗い出しまでを行うこととした。

以上を踏まえ、手引きの策定に関して PHASE 2 の検討を進めるに当たっては、“出生に関連する指標”を確認して地域の特徴等の基本的な構造を確認すること、それらに影響を与えうる“地域の様々な指標”を収集して活用すること、“出生に関連する指標”と“地域の様々な指標”との関係性を分析して少子化の要因に関する仮説を整理することを必要な要素として盛り込んだ。

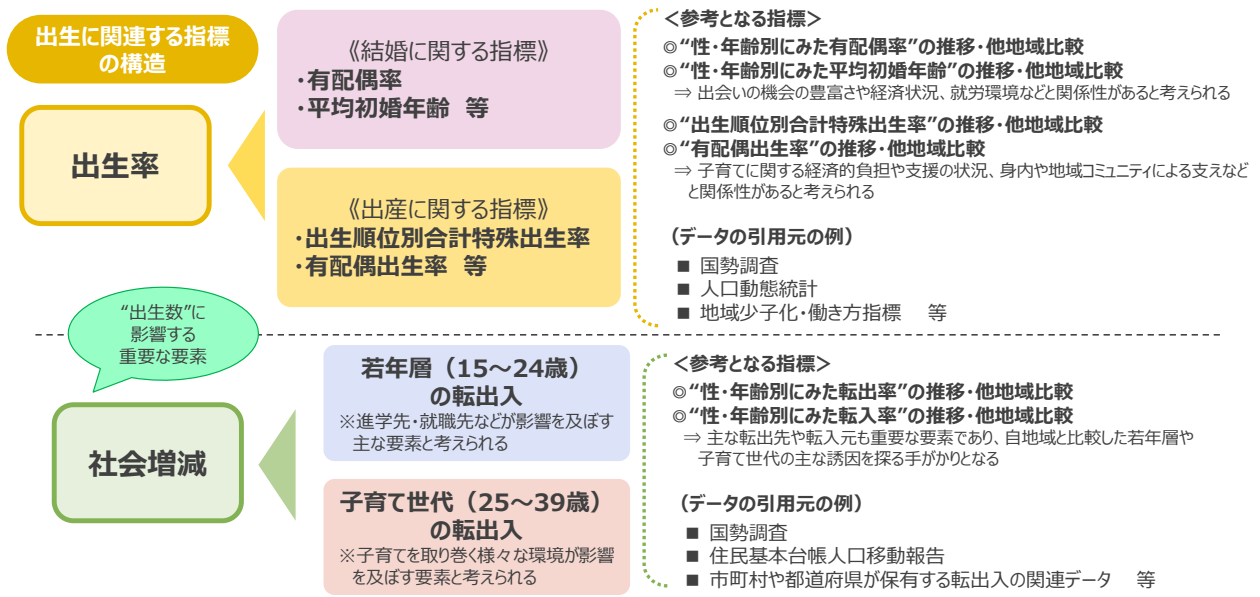
実地検証の実践①で得られた知見を参考として、以下の主要行程を設けて、少子化の要因仮説を立てるために活用したワークシートを再構成したシート例を盛り込みながら、地域の特徴を把握するために必要な情報や分析を行うに当たっての視点、参照する指標例等についての内容を盛り込んだ。

《手引き・PHASE 2 の主要行程》

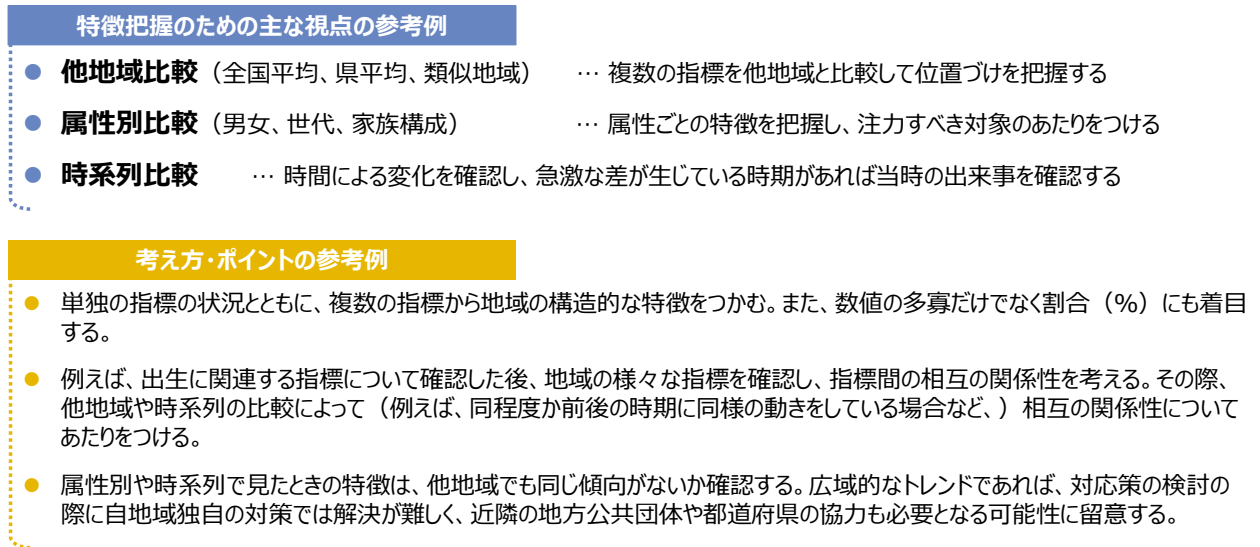
- 1) 出生を取り巻く指標の状況を把握する（手引き p.18）
- 2) 地域の様々な指標を収集し、活用する（手引き p.19～20）
- 3) 少子化の要因の仮説を立てる（手引き p.21～23）

手引きでは、以上の実地検証で得られた検討の進め方に関する留意事項に関する知見を盛り込みながら、出生を取り巻く指標の基本的な枠組み（図表 4.2.5）、指標を用いた分析の基本的な考え方・ポイント（図表 4.2.6）、指標の分析に関するワークシート例（図表 4.2.7）を盛り込んだ。

図表 4.2.5 出生を取り巻く指標の基本的な枠組み



図表 4.2.6 指標を用いた分析の基本的な考え方・ポイント



図表 4.2.7 指標の分析に関するワークシート例

“指標の分析”に関するワークシートの参考例

出生に関連する指標		出生に関連する指標の特徴 客観分析：県・全国値との比較／経年比較	地域の様々な指標を踏まえた 出生に関連する指標の課題の“仮説”	参照したデータ
有配偶率		(例) 20～30代前半で結婚している割合が、全国や県平均と比べて10%以上低い	(例) 女性の正規雇用者の比率が比較的高いほか、若年層の男性の所得水準が相対的に低い	
／合計特殊出生率 有配偶出生率	1人目			
	2人目			
	3人以上			
転出入	若年層			
	子育て世代			

(3) PHASE 3 仮説に基づく情報収集

「地域アプローチ」による検討の第三段階として、データをもとに設定した仮説の検証について、効果的な調査の内容や手法を整理し、仮説の検証に有用な情報を収集するために、実地検証で得られた知見をもとに、手引きにおいてそのプロセスをまとめた。

モデル市町の実地検証では、PHASE 2 に記載したように、“出生に関連する基本的な指標”と“地域の様々な指標”の収集と整理を経て仮説の洗い出しを行った。モデル市町ごとに多岐にわたる仮説や調査したい事項が挙げられ、短期間で仮説を検証していくための工夫が必要であった。また、担当者やコアメンバーとして“調べたいこと”や“深堀して知りたいこと”は多数挙げられたものの、その結果をどのように活用できるか、仮説を検証できたとして今後どういった対応が必要になるのかについての見通しが曖昧なものもあった。そのため、検証したい仮説をリストアップし、それぞれの仮説について検証のために行う調査の内容、協力者、実施時期、担当者を計画して各市町が作成したワークシートをもとに、事務局と協議しながら調査内容の優先順位や調査方法を検討した。

調査・検討に当たっては、効率的・効果的な調査を実施すべく、横断的な検討体制を活かすこと、また、庁内外の様々な協力体制に発展させていくことも見越して、調査・検討事項ごとに関係しそうな庁内外の関係者を検討し、協力を仰いでいくこととした。また、関係者を検討するに当たっては、当事者の声を直接的、間接的に集めることにも留意した。

なお、事務局と協議する際には、PHASE 2 に相当する行程（実践①）で把握した地域のどのような特徴に対して、どのような仮説を持ったのかを確認しながら、行すべき調査や実施方法を整理した。

そのため、手引きにおいても調査の“事前準備”の手順の参考例として、PHASE 2 で行う地域特性の把握・分析の手順もあわせながら、①問いを立てる、②仮説を洗い出す、③行いたい調査を整理する、④調べ方を検討するという手順とそのポイントを参考例として盛り込むこととした。

また、モデル市町からは、アンケート調査票のチェックやヒアリング実施方法についての解説を求める声もあり、事務局が支援する場面もあった。

そのため、手引きにおいても、調査の実施に向けた考え方や、アンケート調査及びヒアリング調査の考え方の例とし

て、メリットやデメリット、準備、実施、集計、分析におけるポイント等を例示することとした。

以上を踏まえ、手引きの策定に関して PHASE 3 の検討を進めるに当たっては、調査設計を行うための“事前準備”の考え方と参考例、調査の“実践”のための考え方と参考例を必要な要素として盛り込んだ。

実地検証の実践②、③で得られた知見を参考として、以下の主要行程を設けて、調査の内容・手法を整理するワークシートを再構成したシート例を盛り込みながら、調査の進め方や調査実施に当たっての考え方についての内容を盛り込んだ。

《手引き・PHASE 3 の主要行程》

- 1) 調査の目的や手法を整理する（手引き p.28～30）
- 2) 計画を踏まえて調査を実践する（手引き p.31～32）

手引きでは、以上の実地検証で得られた検討の進め方に関する留意事項に関する知見を盛り込みながら、調査の事前準備の手順の参考例（図表 4.2.8）、調査のワークシートの参考例（図表 4.2.9）、調査実施に向けた考え方（図表 4.2.10）を盛り込んだ。

図表 4.2.8 調査の事前準備の手順の参考例

調査の“事前準備”の手順の参考例	
手順	ポイント
<p>1. 問いを立てる (※) データの比較により、着眼点を整理する</p>	<p>➢ 調べる内容の“あたり”を付けるために、PHASE 2 で収集したデータを基に、（過去や他地域との比較で）特に高い/低い状況となっている指標を見定め、調査に当たっての着眼点を掘り下げる。</p>
<p>2. 仮説を洗い出す (※) 調査の目的となる地域の“課題”を考える</p>	<p>➢ 少子化の要因としてどのような課題があるか、仮説を立てる。 (例) 課題（例えば地区によって子育てサービスの活用状況に差がある）に縁がある方を自分の身近なところも含めて探して、質問してみる。</p>
<p>3. 行いたい調査を整理する (※) 優先順位も併せて検討する</p>	<p>➢ 調査の結果がどうなれば仮説が正しいと判断できるかの考え方と、もし仮説が正しいとすればどういった対応が必要かの視点を前もって整理、優先順位を付けながら調査内容を整理する。 (例) 優先順位は、例えば課題の影響力の度合いなどを踏まえて検討する。</p>
<p>4. 調べ方を検討する</p>	<p>➢ 調査内容を明確にしたら、担務や過去の類似調査の実績などから、どの主体（関係課・係）が担当者として適切か、どこを対象に調査をすれば効果的かなどを考えながら、調査手法を検討する。 (例) 企業や労働者の関係や産業・雇用部門、住宅の関係は住宅部門などに過去に類似の調査を行っていないかや、調査対象へのツテがないかなどを聞いてみる。</p>

図表 4.2.9 調査のワークシートの参考例

調査の“ワークシート”の参考例					
No	調査・検討のねらい（検証する仮説）	調査の内容	協力者	実施時期	担当者
例	Uターン者に対する支援が足りないで平均子ども数も市全体に比べ低くなっているのではないか	Uターン子持ち世帯のUターン理由、ハードル、ハードルを乗り越えた方法	移住相談窓口 地域の不動産屋	●月頃	子育て支援課
1					
2					
3					
4					
5					
6					

図表 4.2.10 調査の実施に向けた考え方

調査の実施に向けた考え方

- 調査内容について検討するに当たっては、庁内関係者とも相談し、既存の類似調査がないか確認し、調査の設計に当たって参考にすることが重要
- 調査によって検証したい仮説が明確に整理されていない場合には、実際の調査を始める前に、例えばサンプルを限定して事前にヒアリング等を行うなどして、調査したい内容や検証したい仮説のイメージの具体化を行うことも有効
 - 例えば前ページを参考に、課題の仮説をもとに「・・・の人たちは～ではないか？」という問いを立てるなどして、調査の内容を検討する
- 調査設計について検討するに当たっては、調査対象者の負担や回収可能性を考慮し、調査結果の活用用途も念頭に置きながら、調査内容の優先順位付けや効率化を検討することも重要であり、目的や用途を踏まえて適切な調査手法を検討する

(整理する事項の例) ◎ 調査の目的・対象者 (どういった仮説を検証したいか。子どもの年齢や人数、移住者などといった属性の者を対象とするか)
◎ 調査手法 (アンケート・ヒアリング等)、サンプル数 / ◎ 調査対象者の選定・依頼の方法 (ヒアリングの調整・アンケートの送付方法等)

「アンケート調査」の考え方 (例)	「ヒアリング調査」の考え方 (例)
メリット ◎ 広く声を集めることができ、集計データ化できる デメリット △ 配布コストがかかる、深い意見を聞くことはできない	メリット ◎ 深く話を聞くことができ、新たな発見や洞察を得られる デメリット △ サンプル数が限られる、調査員に一定のスキル・時間が必要
準備～実施 <ul style="list-style-type: none"> ✓ 集計イメージを先に作成し、取得すべき項目や効率的な集計方法あらかじめ検討して調査設計する ✓ 質問・選択肢は、認識のずれが出ないように尋ね方に留意し、希望する回収数を考慮して全体のボリュームを検討する ✓ 調査対象としたい属性の人物が多く集まる場所や所属先の協力を得られれば、配布・回収コストを抑えられる ✓ 無記名の方が回収数は確保できるが、アンケート後に深掘りして調査したい場合などを想定して記名式とするのも有効 (任意の記名式とし、深掘りの同意を尋ねることも一案) 	準備～実施 <ul style="list-style-type: none"> ✓ 調査員の資質に依存しないよう、標準化した質問票や行程に関するマニュアルを用意しておく ✓ 調査の冒頭に、調査の目的や結果の活用方法を伝える ✓ 正直な回答を引き出せるよう、センシティブな質問の尋ね方に注意し、周囲の環境や雰囲気づくりにも気を配る ✓ 新たな洞察を得るためには、事前に用意した質問票通りでなくてもよく、相手が話しやすい流れも大切にする ✓ 回答者の負担や時間を考慮し、優先順位をつけて質問する
集計～分析 <ul style="list-style-type: none"> ➢ 単純集計に加えて、クロス集計を活用することで、属性間の関係性や違いなどを確認する ➢ 調査対象者による意見の偏り (バイアス) に留意する 	集計～分析 <ul style="list-style-type: none"> ➢ 回答者の属性を考慮しながら、ヒアリングで得た情報が課題の仮説にどう結びついているのか関係性を洞察する ➢ 集計結果の集約に当たっては、個人情報に配慮しつつ、エピソードにまとめると結果の共有の際に共感を得やすい

(4) PHASE 4 目標を見定めた課題分析

「地域アプローチ」による検討の第四段階として、PHASE 3 で収集した情報を活用して地域住民のライフステージの様態を整理しながら目標を見定めた課題分析をするために、実地検証で得られた知見をもとに、手引きにおいてそのプロセスをまとめた。

モデル市町の実地検証では、PHASE 2 に該当する地域特性の把握 (マクロの視点からの情報収集と分析)

と、PHASE 3 に該当する当事者の声に着目した調査（ミクロの視点からの情報収取と分析）に力点を置き、地域の特徴と少子化の要因に関する仮説の検証を進めた。その後、それらの調査・検討結果を俯瞰し、総合的に整理して課題の分析を行った。

課題分析においては、続く PHASE 5 で具体化していく少子化対策の取組の方向性が、各モデル市町において結婚、出産、子育ての希望を見出し実現できる環境づくりに資する必要があることを念頭に、それまでに構築した仮説の妥当性を確認しながら改めて地域の特徴を確認し、それを踏まえて支えるべき（対策を検討すべき）地域住民の像を明らかにしていくこととした。そのため、改めてマクロの視点でのライフステージの分析と、ミクロの視点での各ライフステージにある住民の暮らしぶりやニーズ等を整理することに留意して手引きに盛り込むこととした。

また、課題分析に当たっては、地域の弱みや不足する資源に着目してしまいがちであり、行政における財源や地域資源の限界もある中で、そうした弱みに対する有効な対策を打ち出せない場面も見られた。そのため、地域住民の暮らしぶりから、結婚・出産・子育ての希望を“実現できている”例や、その実現を支えている地域資源や強み等にも着目し、視野を広げながら検討していくことにも留意した。

これらの検討結果を、地域住民の実態と理想像（どのような人がどのような暮らしを望んでいるか）をライフステージを踏まえた具体的な人物像として整理し、それぞれの人物像に対して、地域で活用できる資源や強みの観点と、取り組むべき課題の観点から検討を行った。

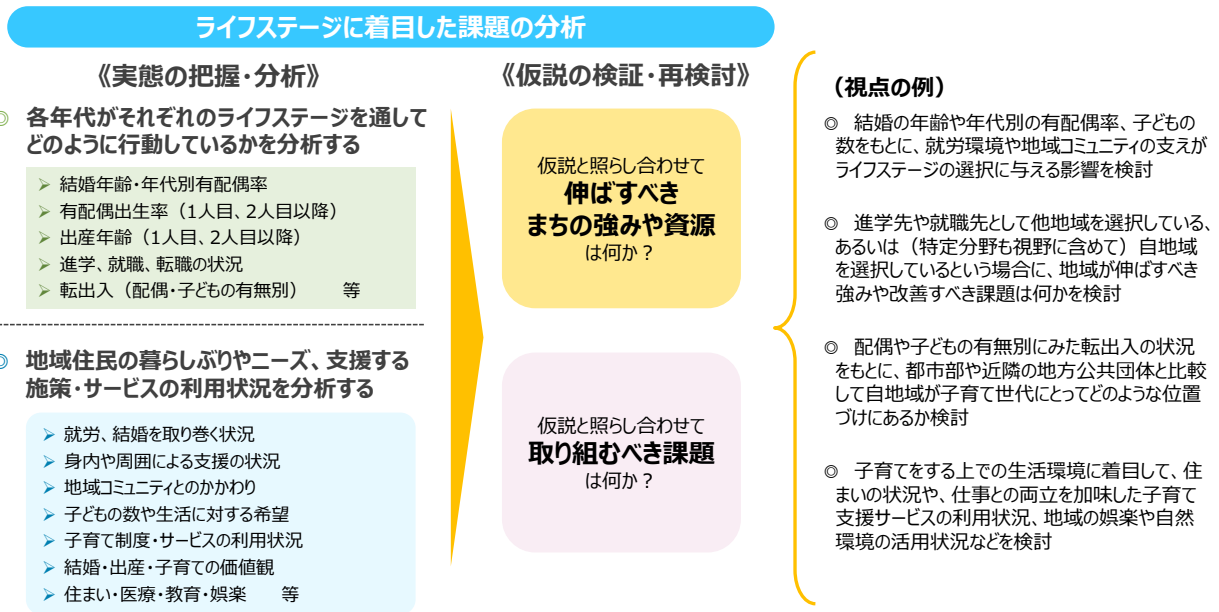
以上の実地検証の実践③で得られた知見を参考として、以下の主要行程を設けて、課題分析で活用したワークシートを再構成したシート例を盛り込みながら、集めた情報から仮説検証につなげる手順やライフステージに着目した課題分析についての内容を盛り込んだ。

《手引き・PHASE 4 の主要行程》

- 1) 情報を課題の分析につなげる（手引き p.35～36）
- 2) 取り組むべき課題をまとめる（手引き p.37）

手引きでは、以上の実地検証で得られた検討の進め方に関する留意事項に関する知見を盛り込みながら、ライフステージに着目した課題の分析（図表 4.2.11）、課題分析の“ワークシート”の参考例（図表 4.2.12）を盛り込んだ。

図表 4.2.11 ライフステージに着目した課題の分析



図表 4.2.12 課題分析のワークシートの参考例

課題分析の“ワークシート”の参考例

No	① 地域住民の実態と理想像 ※ ライフステージごとに具体的な人物像をイメージ	② 地域で活用できる資源や強み	③ 取り組むべき課題	④ 対応策の方向性 ※ 民間も含め、実施主体や活用する資源も念頭に置きながら記載
1				<div style="border: 2px solid #008000; border-radius: 20px; background-color: #008000; color: white; padding: 20px; display: inline-block;"> PHASE 5 で記載 </div>
2				
3				
4				

(5) PHASE 5 課題を踏まえた対応方針の検討

「地域アプローチ」による検討の第五段階として、PHASE 4 で分析した取り組むべき課題について、庁内外の様々な関係者との協力や地域資源を活かした対応方針を検討するために、実地検証で得られた知見をもとに、手引きにおいてそのプロセスをまとめた。

モデル市町の実地検証では、PHASE 4 に該当するライフステージに着目した課題分析として、“誰がどんな暮らしを望んでいるか”と、それを阻害する要因や課題を分析し、その対応策として活かせる資源等を検討した上で、少子化対策の方向性を検討した。

対応策を検討する上では、解決すべき課題が結婚・出産・子育てを取り巻くライフステージに応じて複数挙がったことに加え、その対応策についても、例えば地域の価値観、出会いや子育てを支援するサービス、教育環境、地域コ

コミュニティ、仕事と子育ての両立、産業政策、住宅支援、医療福祉など多岐にわたったことを踏まえ、多方面からの課題への対応策の検討が行えるよう、庁内外の関係者と課題を共有して協働で取り組む体制を作ることに留意した。

具体的な協働のアプローチを検討する際には、すでに庁内で取組や検討が進められている施策の活用や新たな事業の検討の他、例えば地域の子育て支援 NPO との連携やモデル府県の既存の取組との連携などが挙げられた。そのため、課題への対応策を検討するための視点として、庁内の横断的な検討体制を活かした庁内での検討と、地域の関係者や都道府県との連携を見越した庁外との連携の 2 つの視点を盛り込むこととした。

また、複数の課題と対応策の候補が挙がってくる中で、それらをどのように具現化していくか等の今後の展望を、具体的に検討していく必要があった。その際の視点として、少子化対策に関する取組の全体的なスケジュールを踏まえつつ、すぐに取り組むべき短期的な課題と、難易度は高いが腰を据えて検討していくべき課題等に整理していくなどを行ったことを踏まえ、取組の優先順位を検討するための枠組みの参考例を示すこととした。

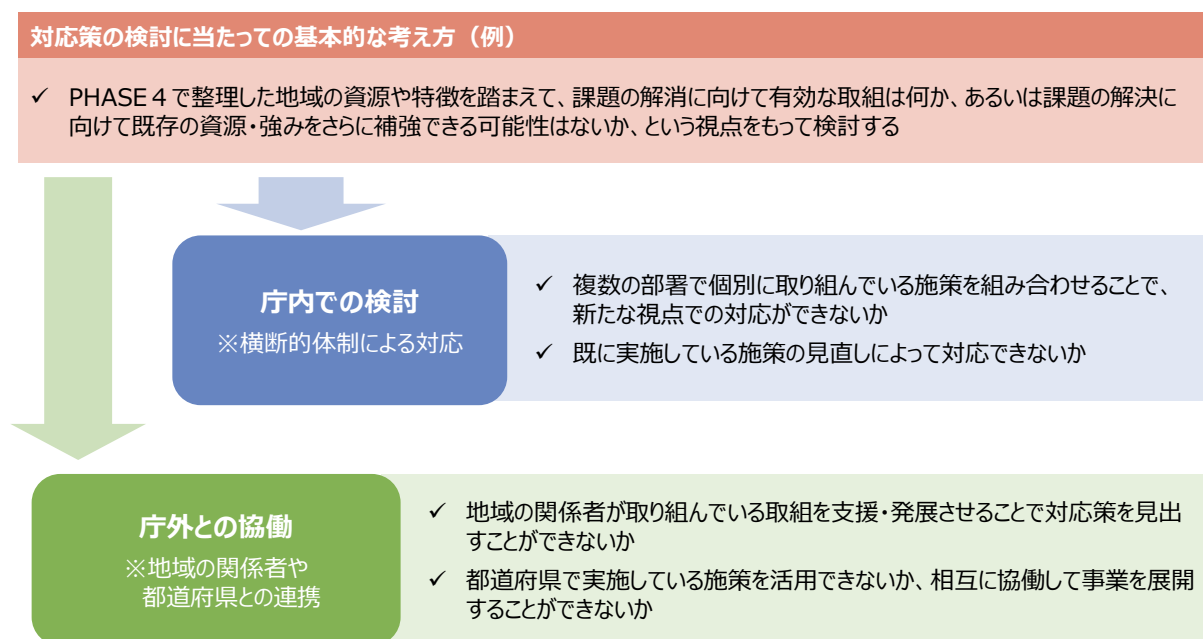
実地検証の実践④で得られた以上の知見を参考として、以下の主要行程を設けて、対応策の方向性を検討するために活用したワークシートを再構成したシート例を盛り込みながら、課題に取り組む体制の検討や関係者との協働に向けたアプローチの考え方についての内容を盛り込んだ。

《手引き・PHASE 5 の主要行程》

- 1) 協働的な実施体制の再整理（手引き p.40～41）
- 2) 協働による対応方針の検討（手引き p.42～43）

手引きでは、以上の実地検証で得られた検討の進め方に関する留意事項に関する知見を盛り込みながら、対応策の検討に当たっての基本的な考え方（図表 4.2.13）、対応策の方向性の“ワークシート”の参考例（図表 4.2.14）、取組の優先順位を検討する枠組みの参考例（図表 4.2.15）を盛り込んだ。

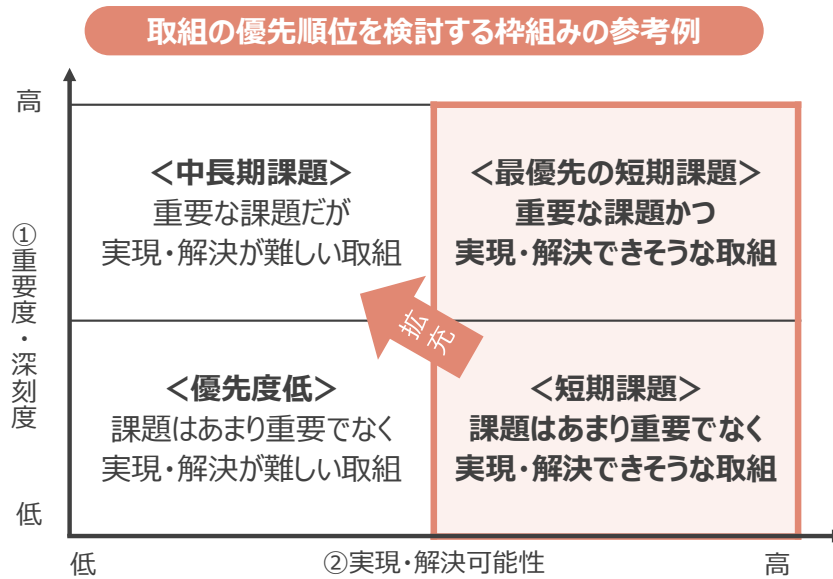
図表 4.2.13 対応策の検討に当たっての基本的な考え方



図表 4.2.14 対応策の方向性のワークシート参考例

対応策の方向性の“ワークシート”の参考例				
No	①地域住民の実態と理想像 ※ ライフステージごとに具体的な人物像をイメージ	②地域で活用できる資源や強み	③取り組むべき課題	④対応策の方向性 ※ 民間も含め、実施主体や活用する資源も念頭に置きながら記載
1	<div style="background-color: green; color: white; padding: 10px; border-radius: 15px; display: inline-block;"> PHASE 4 で作成 </div>		<ul style="list-style-type: none"> ◎ 実施主体を明確に整理し、 <ul style="list-style-type: none"> ■ 庁内で行うべき取組は何か ■ 地域の関係者や都道府県等と協働して行うべき取組は何か ◎ 左側の①地域住民の実態と理想像、②地域資源、③課題に対応する形で記載する。 	
2				
3				
4				

図表 4.2.15 取組の優先順位を検討する枠組みの参考例

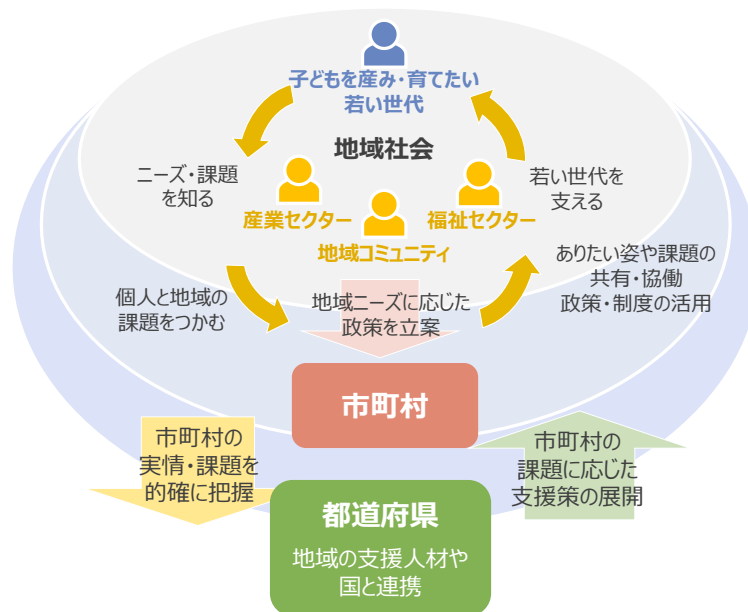


4.2.2 「地域アプローチ」を進める市町村の支援体制

手引きでは、モデル地方公共団体による実地検証を踏まえ、「地域アプローチ」による少子化対策の取組を市町村が進めるに当たり都道府県に求められる市町村支援の考え方や参考例を示すこととした。

実地検証では、少子化対策に関する施策は多岐にわたるとともに、市町村圏域を超える広域的な課題も挙げられるなど、地域住民を取り巻く関係者・支援人材、市町村、都道府県、国のそれぞれが協働して課題の抽出と対応策の検討を進めることが重要であることが示唆された。特に都道府県には、市町村の実情・課題を的確に把握し、地域の課題に応じた広域的な支援策を、地域の支援人材や国と連携しながら展開する役割が求められるとの考え方に基づき、都道府県による市町村支援の考え方のイメージを作成した（図表 4.2.16）。

図表 4.2.16 都道府県による市町村支援の考え方のイメージ



これらの役割を果たしていくに当たり、（１）現状把握と支援施策の検討、（２）市町村への助言・指導、（３）市町村の検討プロセスへの伴走支援の３つの市町村支援の参考例を示した。

（１）現状把握と支援施策の検討

「地域アプローチ」による少子化対策を積極的に進めるためには、市町村の課題認識に即して「地域アプローチ」の必要性や取り組み方についての情報を共有していくことが必要である。そのため都道府県は、都道府県及び都道府県下の市町村別の出生構造を把握して市町村に情報共有しつつ、市町村の課題認識を把握することからはじめることに留意し手引きに盛り込んだ。

次に、都道府県下の市町村の課題認識に応じた支援の“方向性”と“体制”を検討することとした。市町村が独自の少子化対策に意欲的であれば、「地域アプローチ」の取組方法について支援することが必要である一方、市町村に対して独自の少子化対策に取り組む意欲を醸成するためには、「地域アプローチ」の取組方法に加えて意義の啓発を行うことも有効である。こうした市町村の状況を踏まえた支援を検討することに加え、実地検証においては府県が市町の「地域アプローチ」による検討に伴走したからこそ把握した広域的な地域課題も見られたため、市町村支援は都道府県の少子化対策を見直す契機となり得る点も付記した。

また、市町村が多様な観点から検討する上で、都道府県においても多分野にわたる支援を可能とするべく、分野横断的な庁内連携体制や外部有識者等による専門的な支援が可能な体制を整える必要性についても盛り込んだ（図表 4.2.17）。

図表 4.2.17 都道府県による現状把握とし市町村支援についての考え方の参考例

		実施する事項	実施する上での考え方
現状把握		<ul style="list-style-type: none"> ◎ 都道府県及び都道府県下の市町村別の出生構造を把握する。 ◎ 市町村の課題認識を把握し、支援の方向性を検討するための材料を集める。 	<ul style="list-style-type: none"> ➢ 地域評価ツール等を活用し、各市町村の出生に関連する指標や各種関連指標を整備する。 ➢ 市町村への訪問やヒアリング等を通じて、市町村の少子化対策の検討・施策の進捗状況や課題等の実情を把握する。
支援施策の検討	支援の“方向性”の検討	<ul style="list-style-type: none"> ◎ 都道府県における市町村支援の方向性を検討する。 ◎ 市町村の少子化対策への意欲や課題認識に応じた支援策を検討する。 	<ul style="list-style-type: none"> ➢ 市町村が「地域アプローチ」による検討を適切に進めていくため、課題意識の醸成や課題に応じた支援の展開の方向性を検討する。 ➢ 市町村支援は、都道府県が地域の実情や課題を把握する機会でもあるため、都道府県としての対策の改善につながることも念頭に置きながら検討を進めていく。
	支援の“体制”の検討	<ul style="list-style-type: none"> ◎ 庁内で情報を集約し、展開する担当者を設ける。 ◎ 地域の実情や少子化対策に詳しい有識者を発掘し、市町村のサポート体制をつくる。 	<ul style="list-style-type: none"> ➢ 事務局だけでなく、分野横断的な庁内関係者と連携して全庁的な体制を構築しておき、市町村との情報交換や支援の過程で得られた情報を庁内全域で逐次共有し、対応策について意見交換できる体制を整備しておく。

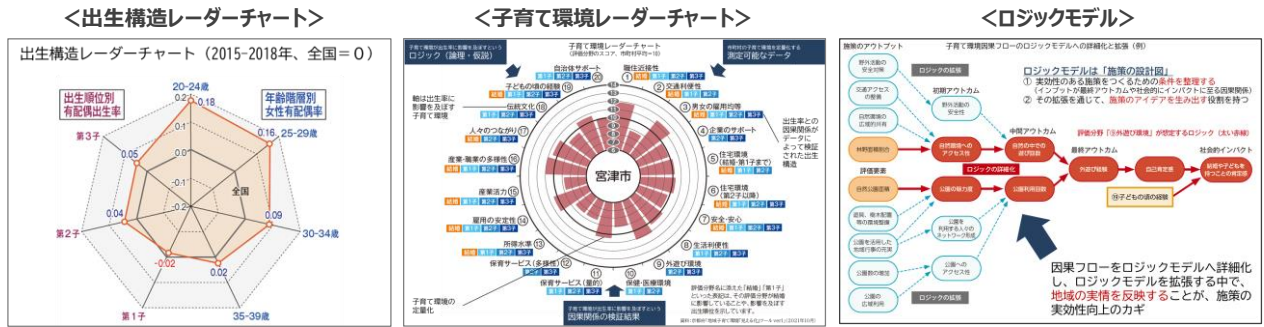
（２）市町村への助言・指導

市町村において、「地域アプローチ」による少子化対策として、地域の実情を踏まえた独自の取組を積極的に進めていくためには、都道府県内においても地域別または市町村別に出生構造や少子化の要因が異なることを示すことが有効と考えられる。こうした考え方のもとで、都道府県による市町村への助言・指導についての考え方の例として、「地域アプローチ」による少子化対策の考え方や市町村別の出生に関連する各種指標についての情報提供を行うといった取組について記載した。

また、手引きでは、都道府県でこうした取組を実践している参考例として京都府の事例を掲載した。京都府では、府内市町村間で合計特殊出生率に違いがあることから、子育て環境等の地域差を可視化し、市町村とともに子育て環境の向上に取り組むことで出生率向上に繋げていきたいと考え、京都府の実情に合わせた『地域子育て環境「見える化」ツール』を作成し、市町村への情報共有を行った。同ツールでは、府内のデータ分析をふまえて出生構造の因果関係を検証した上で、市町村別の比較が可能なデータと、施策検討の参考となるロジックモデルを掲載した（図表 4.2.18）。

こうした市町村別のデータの分析や整備は、市町村が独自に行う人的リソースを確保することが困難な場合が多く、都道府県が地域の実情に応じて広域的に分析・整備する方が効率的であるため、都道府県の役割として盛り込むこととした。

図表 4.2.18 京都府「地域子育て環境「見える化」ツール」の掲載内容例



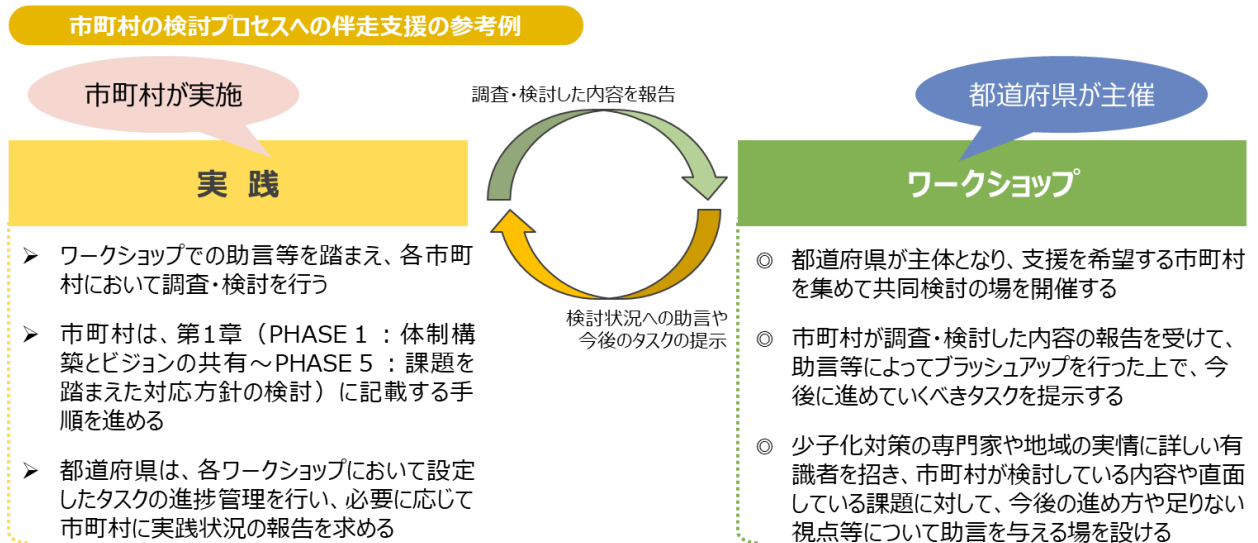
(3) 市町村の検討プロセスへの伴走支援

これから少子化対策について独自の取組を拡充したいと考えている市町村であっても、地域の現状把握や課題分析に基づく効果的な施策の検討を行う「地域アプローチ」による少子化対策の進め方に関する知見・ノウハウがないことが想定される。その場合に、都道府県が市町村を支援する体制を構築し、複数の市町村に対して一体的に伴走支援を行うことで、市町村の「地域アプローチ」の取組を推進することが可能と考えられ、都道府県にとっても、市町村の検討過程への伴走支援を通じて、詳細な地域課題を把握する好機となるとも考えられる。

本事業の実地検証では、その一つの取組方法として、府県下で支援を希望する市町との共同検討の場（ワークショップ）を設けて、市町による「地域アプローチ」に基づく実践と、その実践結果の報告と助言を行うワークショップを繰り返し行うことで、市町の調査・検討の推進力と質を高めることに取り組んだ（図表 4.2.19）。

こうした実地検証を通じて、市町の推進力や検討の精度を高める上で一定の寄与をしたことを踏まえ、実地検証の過程を都道府県が市町村への伴走支援を行う場合を想定したものととして再構成し、都道府県が有識者を招聘するなどしてワークショップを主催し、市町村の「地域アプローチ」による取組を支援する場合の参考例を手引きに盛り込むこととした。

図表 4.2.19 都道府県による伴走支援の参考例



4.2.3 参考「地域アプローチ」による少子化対策の検討プロセスの実践例

市町村において、本手引きを活用した「地域アプローチ」による少子化対策を実践していくに当たって、実際の事例を参照しながら具体的な検討を進めていくことに寄与するために、京都府宮津市と新潟県上越市の事例を取り上げ、PHASE 1～PHASE 5 のプロセスについて、それぞれでどういった取組を行ったかをとりまとめて掲載した。

a)京都府宮津市の事例

京都府宮津市の事例について、主に以下のポイントに着目しながらとりまとめた。京都府宮津市の現地検証に関する具体的な経過については上記 2.7 を参照。

- ・ 既存の統計データ等の調査・分析内容を基に人口減少の要因フロー図を作成（PHASE 2,3）
- ・ 子育てママを対象としたワークショップを実施したことで、現場の声から新たな仮説を検討（PHASE 3,4）

b)新潟県上越市の事例

新潟県上越市の事例について、主に以下のポイントに着目しながら実践例としてとりまとめた。新潟県上越市の現地検証に関する具体的な経過については上記 2.4 を参照。

- ・ 地域の特徴や子育て支援策に関する評価を把握するべく保健師や関係課へのヒアリングを実施（PHASE 2,3）
- ・ 調査結果を踏まえ検討したこれから取り組むべき3つの課題に対応する、結婚支援／子育て支援／まちの魅力づくりの3つの取組方針を立案（PHASE 4,5）

4.3 今後の展望について得られた知見

上記のとおり、本事業による現地検証を通じて得られた知見については、手引きに検討プロセスの進め方に関する留意点とともに盛り込んだが、今回の現地検証で得られたそのほかの知見として、以下の“支援人材”の活用手法に関する考え方についても知見が得られた。

現地検証で得られた知見として、少子化対策の専門家や地域の実情に詳しい有識者を招き、市町村が検討している内容や直面している課題に対して、今後の進め方や足りない視点等について客観的な立場から助言を与えることが有効であった。本事業の現地検証においても、共同検討の場を活用して、支援人材の参画により市町村がEBPM の考え方に基づく取組を実践するための支援を行ったことを踏まえて、以下に、手引きで記載した PHASE 2 以降の各検討段階ごとに、市町村の調査・検討内容に対して適切な助言を与えるために支援人材に求められる要件についての考え方の参考例をまとめた。

今後、「地域アプローチ」による少子化対策の取組を推進していくためには、このような要件を持った支援人材とともに検討を進めた方がよいと考えられる。そのため、都道府県と市町村が協働して、こうした要件を地方公共団体のニーズに応じて適宜補完する人材を含む支援体制を構築することが望ましいと考えられる。

図表 4.3.1 支援人材に求められる要件についての考え方の参考例

PHASE	支援人材に求められると考えられる要件
②地域特性の把握・分析	・少子化・人口問題に関する統計分析ができる ・広域的な地域特性や課題への理解がある

	<ul style="list-style-type: none"> ・近隣地域の傾向を把握している
③仮説に基づく情報収集	<ul style="list-style-type: none"> ・地域住民の暮らしぶりや産業・福祉・地域コミュニティの実態に詳しい／人的ネットワークを有している ・調査設計・分析手法に関する知見を有している
④目標を見定めた課題分析	<ul style="list-style-type: none"> ・地方公共団体の EBPM、課題分析の考え方や進め方に詳しい
⑤課題を踏まえた対応方針の検討	<ul style="list-style-type: none"> ・具体的な子育て支援施策を多く知っている ・地域住民の暮らしぶりや産業・福祉・地域コミュニティの実態に詳しい／人的ネットワークを有している ・他地域の先行事例に詳しい

以上

参考資料 モデル市町の実地検証に関する事業報告書 抜粋

- ①新潟県上越市 (P.2～33)
- ②新潟県加茂市 (P.34～86)
- ③京都府宇治市 (P.87～116)
- ④京都府宮津市 (P.117～138)
- ⑤高知県安芸市 (P.139～171)
- ⑥高知県土佐町 (P.172～190)

(留意事項)

参考資料に掲載する内容は、本事業の実地検証を通じて6つのモデル市町から報告書として事業実績の経過や今後の方針等についての報告を受けたもの

地方公共団体における「少子化対策地域評価ツール」を活用した「地域アプローチ」
による少子化対策の推進に関する調査研究事業

事業報告書

新潟県上越市



1. 上越市の概況

上越市の紹介

項目	概要
担当部署／協力部署	企画政策課、上越市創造行政研究所、自治・地域振興課、共生まちづくり課、健康づくり推進課、こども課、産業政策課、教育総務課、学校教育課、社会教育課
人口	188,047人（R2国勢調査）
合計特殊出生率（2013-2017年）	1.56
有配偶率（2015年）	54.1%
有配偶出生率（2015年）	79.60
面積	973.89㎡
主要産業	製造業

新潟県内の位置図



戦国武将・上杉謙信公のふるさと



高田城址公園観桜会

2. 従来の少子化対策（モデル事業参加前）の状況とその時点での課題（モデル事業に参加した動機等）

現状

- 当市では、平成17年以降、自然減と社会減が同時に進行しており、令和元年は年間で1,954人の減となっている。
- また、当市においては、10代から20代前半にかけて社会減が進行し、20代後半から30代にかけて社会増となる傾向があるが、男性に比べ、女性の転入が少ないことから、このことも人口減につながっている要因の一つであると考えられる。
- 令和元年の合計特殊出生率は、1.54となっており、全国の1.36、新潟県の1.38と比較して高い数値となっているが、人口置換水準である2.07を下回っていることから、持続可能なまちづくりを進めるため、人口減少の緩和に向けて具体的かつ継続的な取組が必要な状況にある。
- 従来の少子化対策の取組は、子育て支援や雇用の確保等、分野ごとに取組を実施している。

課題

- 子育て支援や雇用の確保等、分野ごとの取組は実施しているが、庁内に**部局横断的に少子化対策を検討する体制がない。**
- 少子化対策の視点から**データ分析が十分にできていない。**

獲得目標

- ①「少子化対策地域評価ツール」を活用した
当市の現状等を踏まえた実効性の高い政策の立案
- ②当市の現状や課題等に係る庁内の共通認識の共有を図りながら、
部局横断的な検討体制の構築

3. 検討メンバー一覧

今年度上越市では企画政策課が中心となって、下記の関係課と連携しながら検討を行った。

所属	部署名	役職	リーダー
上越市	企画政策部 企画政策課	課長	◎
		副課長	○
		係長	
		主任	
	企画政策部 上越市創造行政研究所	副所長	
		研究員	
	自治・市民環境部 自治・地域振興課	副課長	
	自治・市民環境部 共生まちづくり課	主任	
	健康子育て部 健康づくり推進課	副課長	
	健康子育て部 こども課	副課長	
		主事	
	産業観光交流部 産業政策課	副課長	
		副課長	
		主任	
	教育委員会事務局 教育総務課	副課長	
教育委員会事務局 学校教育課	副課長		
教育委員会事務局 社会教育課	主事		

4. モデル事業の全体概要

上越市では、モデル事業を通じて実効性のある政策の立案等を目指し、データ分析や関係者へのヒアリング等の取組を行った。

モデル事業を通じて達成したい目標

	2021年度	2022年度	2023年度～（将来）
達成したいこと	<ul style="list-style-type: none"> 当市の現状等を踏まえた実効性の高い政策の立案 	<ul style="list-style-type: none"> 左記政策の予算化 	<ul style="list-style-type: none"> 左記政策の実施

モデル事業の実施概要

	実践①	ワーク①合同	実践②	ワーク②府県別
時期	6-7月	8月5日	8-9月	10月18日
実施内容	<ul style="list-style-type: none"> わがまちの特徴の分析と要因の仮説出し 	<ul style="list-style-type: none"> わがまちの特徴要因の分析 	<ul style="list-style-type: none"> ワーク①で得られた気づきをもとに、わがまちの特徴、要因の仮説を更に深掘するため、調査・検討を実施 	<ul style="list-style-type: none"> 進捗の共有と意見交換
得られた成果	<ul style="list-style-type: none"> 当市が保有するデータの整理とNTTデータ経営研究所様から提供いただいたデータの分析を行い、わがまちの特徴とその要因を分析することができた。 	<ul style="list-style-type: none"> 有識者の方から、当市の特性を踏まえた助言があり、データ分析の新たな気づきにつながった。 	<ul style="list-style-type: none"> 子育て施策関係課を通じて、子育てに関する民間団体の意見を聴取するとともに、若年層の男女比（過去30年）の推移の整理等を行うことで、わがまちの特徴等を深掘することができた。 	<ul style="list-style-type: none"> 追加調査すべき点を絞り込むことができた。
	実践③	ワーク③府県別	実践④	ワーク④合同
時期	10-11月	12月13日	12-1月	2月21日
実施内容	<ul style="list-style-type: none"> 関係者、関係課へのヒアリング 	<ul style="list-style-type: none"> 「誰が・どんな暮らしを望んでいるか」について検討 	<ul style="list-style-type: none"> 今後の取組の方向性の整理 	<ul style="list-style-type: none"> シンポジウムにおける成果報告
得られた成果	<ul style="list-style-type: none"> 地域に出向いている保健師へのヒアリングを通じて、地域ごとの出生状況や特徴等を把握することができた。 	<ul style="list-style-type: none"> 内閣官房様からの助言を受け、検討のプロセスや取り組みそうな内容を裏付ける数値的な根拠を示すことの必要性について再認識することができた。 	<ul style="list-style-type: none"> 当市の若年層の現状を可視化することで、今後の取組の方向性を整理するとともに、庁内で共通認識を図ることができた。 	<ul style="list-style-type: none"> 他のモデル市町の発表を拝聴し、今後の政策検討の参考とすることができた。

5. モデル事業で調査・検討したこと一覧

今年度上越市では、前頁で掲げた目標達成に向け、以下の項目を調査・検討した。

No	調査・検討したこと	協力者	実施時期	担当者
例	Uターン子持ち世帯のUターン理由、ハードル、ハードルを乗り越えた方法	移住相談窓口 地域の不動産屋	8月下旬	子育て支援課
1	わがまちの特徴要因の分析を行うため、地域評価指標、出生数にかかわる基本指標（NTTデータ経営研究所様ご提供）、国勢調査や新潟県が公表している人口動態に関するデータ、当市で実施したアンケート結果などを参照した。		7月	企画政策課
2	街なかと中山間地域の出生率比較 ⇒感覚として、中山間地域の方が街なかよりも出生率が高いと感じているものの、データの裏付けがないことから、地域別の出生の特徴を見出すため、戸別訪問を実施している市の保健師へヒアリングを行い、実態を把握するもの。また、当該仮説が正しかった場合は、その要因（ワーク・ライフ・バランスがとれている等）を分析し、政策の立案の検討材料とする。	上越市創造行政研究所 こども課 健康づくり推進課	11月中旬	企画政策課
3	「出生数にかかわる基本指標」から、当市の女性の25歳～39歳の転出数が県の平均と比べて少ないことが分かるため、その要因の仮説の洗い出しを行った。		9月中旬	企画政策課
4	当市の子育て支援策の利用実態や利用者の声等を把握するため、関係課にヒアリングを行った。	こども課	9月中旬	企画政策課
5	20～39歳の男女比（過去30年）の推移の整理 ⇒当市の自然動態において、自然増となっていた年代における男女の比率（黄金律のようなもの）を把握し、当該比率を目指す政策について検討するため		9月中旬	企画政策課
6	20～39歳の有配偶者の女性の割合の調査 ⇒当市に住所がある20～39歳の女性の中から、婚姻届を提出した女性を抽出するもの。		9月中旬	企画政策課
7	婚姻率のデータ整理（過去30年） ⇒これまでの婚姻率の推移を把握するもの。		9月中旬	企画政策課

5. モデル事業で調査・検討したこと一覧

今年度上越市では、前頁で掲げた目標達成に向け、以下の項目を調査・検討した。

No	調査・検討したこと	協力者	実施時期	担当者
例	Uターン子持ち世帯のUターン理由、ハードル、ハードルを乗り越えた方法	移住相談窓口 地域の不動産屋	8月下旬	子育て支援課
8	有配偶者のうちどのくらいの方が子どもを生んでいるかの調査 ⇒当市において結婚した場合で、一定程度の出生数があるのであれば、婚姻率を上げる取組が少子化対策に有効となるのではないかと仮説をデータで裏付けるため、関係データを整理するもの。		9月中旬	企画政策課
9	具体的にどの子育て支援策が評価されているのかを確認するため、子育て支援策について関係課にヒアリングを行った。	こども課	11月上旬	企画政策課
10	当市における女性の雇用の実態（身分や所得はどうか、女性にとって魅力的な雇用の場が創出されているか等）やワーク・ライフ・バランスの実態（女性にとって子育てしながら働きやすい環境が整っているか、産休・育休は取得しやすいか、課題は何か等）を確認するため、関係課にヒアリングを行った。	産業政策課	11月上旬	企画政策課

6. 調査結果のまとめ

(1) 実践①

- 上越市の現状を分析すると、高校卒業をきっかけとして転出が多くなっている。
- 女性の有配偶率は、20～49歳までの年齢層において、県、全国と比較して高くなっているが、過去と比較すると低くなっている。

少子化の要因		わがまちの特徴 客観分析：県・全国値との比較／経年比較	特徴の要因仮説	参照データ
転出入	若年層 (15～24歳)	<ul style="list-style-type: none"> 平成22年と平成27年の「国勢調査」を比較し、年代別の5年間の転入・転出状況を推定すると、20代前半において転入超の傾向が表れるものの、10代後半の転出超の傾向が顕著となっている。 平成17年と平成22年の同様のデータでは、女性よりも男性の転出の方が多かったが、直近のデータでは男性よりも女性の転出が多くなっている。 	<ul style="list-style-type: none"> 市内に立地する2大学は、専門的な分野を学ぶ大学であり、市内の高校卒業者のおよそ7割が進学となっている現状を鑑みると、高校卒業時には進学希望者の大半が市外に転出せざるを得ない状況にあるのではないかと。 令和2年新潟県人口移動調査結果報告における転入理由を見ると、10代後半、20代前半ともに「職業」が最も多く、次いで「学業」となっている。また、転出理由を見ると、10代後半では「学業」が最も多く、次いで「職業」が多くなっており、20代前半では、「職業」が最も多くなっている。 昨年度に実施した高校生アンケート結果から、女性の方が上越市に住み続けたくない、帰ってきたくないと回答した割合が高くなっていることも要因の一つではないかと。また、「上越市が好きではない」「住み続けたくない、帰ってきたくないと回答した人の「卒業後に市外に出たまま戻らない原因」で最も多い回答は「まちに魅力がない」であった。 	<ul style="list-style-type: none"> 上越市まち・ひと・しごと創生長期ビジョン（改訂版）図表11、33 上越市まち・ひと・しごと創生長期ビジョン 図表13 高校生アンケート 令和2年新潟県人口移動調査結果報告
	子育て世代(20～49歳)	<ul style="list-style-type: none"> 平成22年と平成27年の「国勢調査」を比較し、年代別の5年間の転入・転出状況を推定すると、県では20代後半から40代前半は転入超の傾向であるのに対し、当市では、30代後半の男性、40代前半は転出超となっている。 平成17年と平成22年の同様のデータと比較すると、当市の傾向としては大きく変わっていない。 	<ul style="list-style-type: none"> 若年層が市外に転出した後、転出先等で就職や結婚をしたことにより、Uターンが難しい状況になっているのではないかと。 令和2年新潟県人口移動調査結果報告における転入理由を見ると、20代後半、30代前半、30代後半、40代前半ともに「職業」が最も多く、次いで「家族」となっている。また、転出理由でも、20代後半、30代前半、30代後半、40代前半ともに「職業」が最も多く、次いで「家族」となっている。 20代では市外から市内企業への就職や転職等で、転入超の傾向が表れると考えられる。一方、30代後半から40代前半においては、生活が安定し、転職等も難しくなることが要因となり、市外からの転入数が減少することで、転出超となっているのではないかと。（根拠データなし） 	<ul style="list-style-type: none"> 上越市まち・ひと・しごと創生長期ビジョン（改訂版）図表11 上越市まち・ひと・しごと創生長期ビジョン 図表13 令和2年新潟県人口移動調査結果報告

6. 調査結果のまとめ

(1) 実践①

少子化の要因		わがまちの特徴 客観分析：県・全国値との比較／経年比較	特徴の要因仮説	参照データ
有配偶率		<ul style="list-style-type: none"> 女性の有配偶率は、20～49歳までの年齢層において、県、全国と比較して高くなっている。 女性の有配偶率は、20～49歳までの年齢層において2015年の数値は2010年より低くなっている。 	<ul style="list-style-type: none"> 当市の課税対象所得は2,859千円であり、県の2,808千円と比較すると、若干高くなっている。【経済・雇用】 また、令和元年度に実施した若者世代・子育て世代の市民アンケートの結果から、男性は年収が多いほど結婚している割合が高い傾向にある。これらのことから、所得の高さが経済的な安定につながり、有配偶率の高さにつながっているのではないか。 上記アンケートから結婚したいと考えている人の割合が全国と同様のアンケート結果と比較すると高いことも要因ではないか。 	<ul style="list-style-type: none"> 実践1参考資料_地域評価指標 若者世代・子育て世代の市民アンケート
合計特殊出生率	1人目	<div style="border: 1px solid black; padding: 5px;"> <p>県、全国と比較して1人目、2人目、3人以上の数値はそれぞれ高くなっているが、2人目と3人以上の数値は県、全国と比べ、大きな差はない。</p> </div>	<div style="border: 1px solid black; padding: 5px;"> <ul style="list-style-type: none"> 令和元年度に実施した若者世代・子育て世代の市民アンケートから、当市の出産や子育てに係る支援施策は、概ね高い評価を受けていることが分かっており、このことによって、第1子の出生率が高くなっているのではないか。 一方で核家族化の進行に伴い、祖父母や地域とのつながりが希薄になり、子育てに対する両親の精神的・身体的負担が過大となっているのではないか。このことにより、2人目、3人目の出産を躊躇するのではないか。また、子育てや教育に係る経済的な負担も増えているのではないか。 </div>	<div style="border: 1px solid black; padding: 5px;"> <ul style="list-style-type: none"> 実践1参考資料_出生数にかかわる基本指標 若者世代・子育て世代の市民アンケート </div>
	2人目			
	3人以上			

※参考資料①～⑬

6. 調査結果のまとめ

(2) ワーク①

合同ワーク①を通じて、以下の気づきを得て、次のアクションへ活かすことを考えた。

<p>新たに得られた視点や気づき</p>	<ul style="list-style-type: none">・当市への転入数及び転出数を年代別に分析すること。・当市は14市町村が合併したことにより、市域が広大で、地域毎に考え方や特性が異なる。そのため、市全体で少子化対策を検討するのではなく、地区を限定して検討してもいいのではないかという視点。・今回参加している市町において特徴やその要因が似ている点が多かったこと。・当市のUIJターンに係る取組の方向性が間違っていなかったこと。・少子化対策で成果を上げているところは、幅広く施策を実施していること。
<p>ワーク①で得られた視点や気づきを今後のアクションにどのように反映するか</p>	<ul style="list-style-type: none">・有識者の方からの助言を踏まえ、街なかと中山間地域の出生率比較を行うこととした。

6. 調査結果のまとめ

(3) 実践② 調査・検討内容と結果

実践①では社会動態に関する分析に重点を置いていたため、実践②では自然動態に係るデータを整理することで、地域の課題や特徴を見出すことができるのではないかと考え、調査を行った。その結果、以下のことが分かった。

当市の女性（25～39歳）の転出数が県平均と比較して少ないことの要因の仮説洗い出し
(参考資料⑭)

調査・検討の背景

「出生数にかかわる基本指標」から、当市の女性（25歳～39歳）の転出数が県の平均と比較して少ないことが分かったため、その要因の仮説を立てるため実施したもの。

調査方法

「令和2年度 新潟県学校基本調査」から、高校卒業後の進路を分析した。

調査・検討結果

- ・上越市における高校卒業生の進路状況を県や県内自治体と比較すると、進学率が低い。
- ・卒業者に占める就職者の割合は、県や県内自治体と比較すると高くなっている。
- ・地元就職する高校生が多く、25～39歳の年代において、手に仕事がある状態または結婚により家庭を持つ状況になったことから、転出が少ないのではないかと。

6. 調査結果のまとめ

(3) 実践② 調査・検討内容と結果

子育て支援施策について、関係課へのヒアリング（参考資料⑮、⑯）

調査・検討の背景

当市の子育て支援策の利用実態や利用者の声等を把握するため

調査方法

こども課へのヒアリングを実施し、子育てに関する民間団体の意見もあわせて聴取した。

調査・検討結果

- ・市民や県外の移住者からは「子育てがしやすい」という声が多い。
- ・相談や一時預かりなどの機能を備えたオーレンプラザこどもセンターや24時間365日開設しているファミリーヘルプ保育園など、先進的な取組が多い。

6. 調査結果のまとめ

(3) 実践② 調査・検討内容と結果

20～39歳の男女比（過去30年）の推移の整理（参考資料⑰～⑲）

調査・検討の背景

当市の自然動態において、自然増となっていた年代における男女の比率（黄金律のようなもの）を把握し、当該比率を目指す政策について検討するため

調査方法

「新潟県 人口時系列データ（市町村別）」を基に、年代別（20～24歳、25～29歳、30～34歳、35～39歳）の男女比率を把握し、1980年と2021年を比較した。

調査・検討結果

- ・当市における女性比率は、1980年と2021年を比較すると、上記の年代全てで女性比率が減少している。
- ・特に20歳代の減少が大きい。
→令和2年度に実施した高校生へのアンケート結果から女性の方が「上越市に住み続けたくない」と回答していることから、女性の方が比率が低くなっているのではないかと推察される。
- ・県内の他自治体と比較して、当市の女性比率は低くなっている。
- ・特に20～24歳の女性比率が、他自治体よりも低い。

6. 調査結果のまとめ

(3) 実践② 調査・検討内容と結果

20～39歳の有配偶者の女性の割合の調査（参考資料⑳）

調査・検討の背景

当市の20～39歳の女性の有配偶率の推移を調査したもの。

調査方法

「国勢調査」を基に、女性の有配偶率を年代別（20～24歳、25～29歳、30～34歳、35～39歳）に把握し、1980年と2015年を比較した。

調査・検討結果

- ・1980年と2015年を比較すると、全ての年代において有配偶率は低下している。
 - ・特に25～29歳、30～34歳の年代の低下が大きい。
- 当市においてもライフスタイルの変化が進んでいるのではないか。

6. 調査結果のまとめ

(3) 実践② 調査・検討内容と結果

婚姻率のデータ整理（過去30年）（参考資料⑳）

調査・検討の背景

これまでの婚姻率の推移を把握するもの

調査方法

「新潟県福祉保健年報」を基に、2000年から2019年までの推移を把握・分析した。

調査・検討結果

- ・当市の婚姻率は、2000年の6.0から2019年では4.1まで低下しているが、近年は上昇傾向にある。
- ・2019年における当市の婚姻率は、県の数値と大きく変わらないが、全国より低くなっている。

6. 調査結果のまとめ

(3) 実践② 調査・検討内容と結果

合計特殊出生率の比較（参考資料②）

調査・検討の背景

当市の現状を把握するため実施するもの

調査方法

「新潟県 人口動態統計の概況」を基に、1998年から2019年までの推移を把握・分析した。

調査・検討結果

- ・合計特殊出生率は、全国、県、県内自治体と比較して高い。

6. 調査結果のまとめ

(3) 実践② 調査・検討内容と結果

過去に実施したアンケート結果の整理（参考資料⑳）

調査・検討の背景

若者・子育て世代の現状を把握するため

調査方法

「令和元年度 若者世代・子育て世代の市民アンケート」を少子化対策の視点から改めて整理した。

調査・検討結果

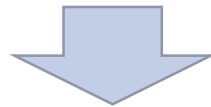
- ・アンケートによると、約83%の人が「結婚したい」と回答している。
- ・理想とする子どもの数は 2.24人
- ・子育て支援施策は高い評価を受けている。その一方で、合計特殊出生率は、大幅に上昇していないことから、子育て施策を充実させても、出生率は上昇しない可能性がある（少子化の傾向を踏まえれば、出生率の維持に寄与している可能性はある）

6. 調査結果のまとめ

(3) 実践② 調査・検討結果を踏まえた課題分析

当市における現状

- 子育て支援策を講じているが、合計特殊出生率は大幅に上昇していないことから、子育て支援策単体で出生数の増加につなげることは難しい。
- 当市における婚姻率は、他と比較して高くないが、合計特殊出生率は比較的高い。
- 女性の有配偶率は30年前と比較して20～39歳の年代全てで低下しているが、市民アンケート結果によると、8割以上の人将来結婚したいと回答。結婚したいが結婚にまで至っていない現状にある。
- 市民アンケート結果から理想とする子どもの数の平均は2.24人



優先したい取組

結婚した人は子どもを産む傾向にあること、結婚したいと考えている人の割合が全国と比較しても高いことから、**結婚したい人に結婚してもらうための取組が必要ではないか。**

有配偶率を高めることが少子化対策につながる！

6. 調査結果のまとめ

(4) ワーク②

府県別ワーク②を通じて、以下の気づきを得て、次のアクションへ活かすことを考えた。

<p>新たに得られた視点や気づき</p>	<ul style="list-style-type: none">•有配偶率と婚姻率では、算出方法に違いがあることから、どちらに着目するかによって結論が変わる可能性がある。•新潟県の離婚率は全国でも低いが、新潟県より離婚率が約2倍高い沖縄県では、合計特殊出生率は高い。•子育て支援策のうち、どの部分が評価されているのか深掘してみてもどうか。•地域における出生の特徴について、データで調べるのが難しいのであれば、定性的でもいいのでヒアリングを試してみてもどうか。•1～2歳の子を持つ母親の状況は、県内他市町村の状況（働く女性が多く、子どもが1、2歳になると保育園に預ける家庭が多い）と似ている。
<p>ワーク②で得られた視点を気づきを今後のアクションにどのように反映するか</p>	<ul style="list-style-type: none">•具体的にどの子育て支援策が評価されているのかを確認するため、子育て支援策について、こども課にヒアリングを行う。•市街地や中山間地域など、地域別の出生の特徴を見出すため、戸別訪問を実施している市の保健師にヒアリングを行う。•当市における女性の雇用の実態（身分や所得はどうか、女性にとって魅力的な雇用の場が創出されているか等）やワークライフバランスの実態（女性にとって子育てしながら働きやすい環境が整っているか、産休・育休は取得しやすいか、課題は何か等）を確認するため、産業政策課にヒアリングを行う。

6. 調査結果のまとめ

(5) 実践③ 調査・検討内容と結果

実践②・ワーク②を踏まえて、関係者にヒアリングを実施した。その結果、以下のことが分かった。

街なかと中山間地域の出生率比較（参考資料④）

調査・検討の背景

感覚として、中山間地域の方が街なかよりも出生率が高いと感じているものの、データの裏付けがないことから、地域別の出生の特徴を見出すため、戸別訪問を実施している市の保健師へヒアリングを行い、実態を把握するもの。

調査方法

地域に出向いている保健師にヒアリングを行い、出生状況や地域の特徴を整理した。

調査・検討結果

- ・戸別訪問を行っている健康づくり推進課にヒアリングを行ったところ、多子世帯について、地域ごとの特徴はなく、中山間地域の特徴とまでは裏付けられなかった。
- ・街なかでは、多子世帯が少ない傾向にあるようである。
- ・子育て世帯の悩みとして、祖父母と同居している世帯は育児の協力は得られるが、祖父母と同居していることで精神的な負担を感じている世帯もあることがわかった。

6. 調査結果のまとめ

(5) 実践③ 調査・検討結果を踏まえた課題と対策の検討

No	① 誰が・どんな暮らしを望んでいるか	② その暮らしを支えるために取り組むべき課題や伸ばすべき強み	③ ②の理由	④ 行政や地域の関係者が②に取り組める可能性と取り組めそうな内容
1	<ul style="list-style-type: none"> 結婚したい人が結婚できる暮らし 	<ul style="list-style-type: none"> 適当な相手にめぐり合える場づくり 所得を上げる 	<ul style="list-style-type: none"> 若者世代・子育て世代のアンケートにおいて結婚していない理由として適当な相手にめぐり合っていないからとの回答が最も多い 若者世代・子育て世代の市民アンケートの結果から男性は、年収が多いほど結婚している割合が高い傾向 	<ul style="list-style-type: none"> 出逢いの場づくり 町内や職場など身近で結婚を仲介する人を増やす 結婚に関する相談窓口の設置 若者の創業支援 雇用の創出
2	<ul style="list-style-type: none"> 子育て世帯が楽しんで子育てできる暮らし 	<ul style="list-style-type: none"> 男性の育児休暇取得促進 子育てしやすい環境整備の継続 	<ul style="list-style-type: none"> 子育てに関する民間団体からは女性の育休は進んでいるが、男性の育休は進んでいないという意見があった。 県外からの移住者からは子育てしやすいという評価を得ている。 	<ul style="list-style-type: none"> 男性の育児休暇取得促進 意識啓発セミナーの開催（本人、経営者） 現行の子育て支援施策の継続 子育て世帯のネットワーク形成支援
3	<ul style="list-style-type: none"> 若年層の女性がまちに魅力を感じられる暮らし 	<ul style="list-style-type: none"> 若年層の女性が望む就職先の創出 都会的な店舗の市内進出 おしゃれな空間の創出（カフェ、SNS映えするスポットなど） 	<ul style="list-style-type: none"> 昨年度に実施した高校生へのアンケート結果から女性の方が上越市に住み続けたくない、帰ってきたくないという回答割合が高くなっている。また、「上越市が好きではない」「住み続けたくない、帰ってきたくない」と回答した人の「卒業後に市外に出たまま戻らない原因」で最も多い回答は「まちに魅力がない」であった。その他「商業施設が少ない」「まちに魅力がない」「希望する仕事がない」も比較的多い回答である。 	<ul style="list-style-type: none"> 企業誘致の促進 地元高校生による若者目線のおしゃれスポットなどの情報発信（SNS） 高校生による高校生のための情報誌発行 若者向けイベントの実施

6. 調査結果のまとめ

(5) 実践③ 調査・検討結果を踏まえた課題と対策の検討

No	① 誰が・どんな暮らしを望んでいるか	② その暮らしを支えるために取り組むべき課題や伸ばすべき強み	③ ②の理由	④ 行政や地域の関係者が②に取り組める可能性と取り組めそうな内容
4	<ul style="list-style-type: none"> 結婚した夫婦が望む子どもの数を産むことができる暮らし 	<ul style="list-style-type: none"> 子育てに関する経済的な負担の軽減 自分の仕事とバランスのとれた子育て 子育てに対する心理的、肉体的な負担の軽減 所得を上げる 	<ul style="list-style-type: none"> 若者世代・子育て世代の市民アンケートによると理想の子どもをもつ上で問題になると感じていることとして、「子育てや教育にお金がかかりすぎる」と回答した人は約8割。また、「自分の仕事に差し支える」「子育ての心理的・肉体的な負担に耐えられない」と回答した人は2割強。 	<ul style="list-style-type: none"> 子育て中の社員、職員の急な休みへの対応、時間外労働の制限など体制の構築 地域ぐるみでの子育て体制の構築 こどもセンターの運営などの子育て環境の充実 子育て世帯のネットワーク形成支援【再掲】
5	<ul style="list-style-type: none"> 出産後も正社員として働ける暮らし 	<ul style="list-style-type: none"> 産休、育休後の復職支援 育児をしながら仕事のできる環境の整備 	<ul style="list-style-type: none"> 女性の正規雇用者の比率が低い。 当市における女性の傾向として、20代後半から30代前半にかけて収入がなくなる人が増加する。また、30代後半に年収100万円から150万円の人が多くなっている。 	<ul style="list-style-type: none"> 女性活躍推進セミナー開催 産休、育休前のキャリア形成支援 柔軟な勤務制度の導入 育休取得者との積極的なコミュニケーション 現行の子育て支援施策の継続【再掲】 子育て中の社員、職員の急な休みへの対応、時間外労働の制限など体制の構築【再掲】

6. 調査結果のまとめ

(6) ワーク③

府県別ワーク③を通じて、以下の気づきを得て、次のアクションへ活かすことを考えた。

<p>新たに得られた 視点や気づき</p>	<ul style="list-style-type: none">•取り組むべき課題や伸ばすべき強みに対して、検討のプロセスや取り組みそうな内容を裏付ける数値的な根拠を明確にする。•施策の実効性をあげるため、短期的な取組と中・長期的な取組に整理する。
<p>ワーク③で得られた視点を気づきを今後のアクションにどのように反映するか</p>	<ul style="list-style-type: none">•これまで分析してきたデータや結果を可視化し、従来の政策の効果や取り組みそうな内容等について、関係課と協議する。

6. 調査結果のまとめ

(7) 実践④ 調査・検討内容と結果

実践③・ワーク③を踏まえて、これまで分析してきたデータを整理することとした。その結果、以下のことが分かった。

自然動態に関するデータの分析（参考資料②⑤）

調査・検討の背景

自然動態に関するデータから地域の課題や特徴を見出すことができるのではないかと考え、実施するもの

調査方法

「人口動態統計」及び「国勢調査」を基に、2000年から2020年までの有配偶率及び有配偶出生率の推移を把握・分析した。

調査・検討結果

- ・2000年から2020年の有配偶出生率（※）を比較すると、2020年を除き、有配偶出生率（※）は、大きく変動していない。
- ※人口動態統計と国勢調査を用いて市が独自に推計

6. 調査結果のまとめ

(7) 実践④ 調査・検討内容と結果

社会動態に関するデータの分析（参考資料⑳）

調査・検討の背景

社会動態に関するデータから地域の課題や特徴を見出すことができるのではないかと考え、実施するもの

調査方法

令和2年における当市の転出入数（新潟県人口移動調査結果報告）及びH26からR1までの当市における転出入率（住民基本台帳人口移動報告、年齢別人口集計表）を、把握・分析した。

調査・検討結果

- ・令和2年新潟県人口移動調査結果報告によると、15～29歳の転出数は、2,511人
- ・また、同報告によると15～29歳の転入数は、1,953人
- ・15～29歳の転出率と転入率の差引は、女性の拡大傾向が強い。

6. 調査結果のまとめ

(7) 実践④ 調査・検討内容と結果

過去に実施したアンケート結果の整理（参考資料⑳、㉑）

調査・検討の背景

若年層の現状を把握するため

調査方法

「令和元年度 若者世代・子育て世代の市民アンケート」及び「令和2年度 高校生アンケート」を少子化対策の視点から改めて整理した。

調査・検討結果

- ・若者世代・子育て世代の市民アンケートによると、「結婚したい人への支援（あったらよいと思う取組）」は以下のとおり
 - ①出逢いの場づくり：58.0%
 - ②結婚に関する相談窓口：14.8%
 - ③結婚の仲介人制度：14.8%
 - ・高校生アンケート（女性）によると「高校卒業後に戻らない原因」は以下のとおり
 - ①まちに魅力がない：14.9%
 - ②商業施設が少ない：7.2%
 - ③希望する仕事がない：3.3%
- ※最も多い回答は、都会へのあこがれ・・・51.9%

6. 調査結果のまとめ

(7) 実践④ 調査・検討結果を踏まえて今後取り組みたいこと

<p>誰がどんな暮らしを望んでいるか</p>	<ul style="list-style-type: none">・結婚したい人がパートナーに出逢える暮らし・子育て世帯にとって、子育てに負担を感じない暮らし・若年層（特に女性）がまちに魅力を感じられる暮らし
<p>施策案や取組案 （行政や地域の関係者と取り組んでいきたいこと）</p>	<ul style="list-style-type: none">○結婚支援の取組 （行政）<ul style="list-style-type: none">・出逢いの場づくり ・結婚に関する相談窓口の設置 ・結婚の仲介人制度 ・アプリの活用・民間イベントの促進、支援 （民間）<ul style="list-style-type: none">・イベント開催 ・出逢いの場づくり ・アプリの活用○子育て支援の取組 （行政）<ul style="list-style-type: none">・病気の子どもの通院支援 ・奨学金制度の充実（民間）<ul style="list-style-type: none">・共同の託児所の創設 ・退職者の活用 ・ベビーシッターに対する補助○まちに魅力を感じられる取組<ul style="list-style-type: none">・地元高校生による若者目線での情報発信（SNS） ・高校生による情報誌発行・若者向けイベントの実施 ・若者による若者向けの情報発信

当市における若年層の現状

市内

20～39歳人口
(令和2年国調)

未婚者
18,757人

結婚希望のある人(想定)
約15,600人
※若者アンケートによると、結婚したい人は約83%
⇒18,757×83%

結婚したい人に対する支援として、あったらよいと思う取組(若者アンケート)

- ・ 出逢いの場づくり 58.0%
- ・ 結婚に関する相談窓口 14.8%
- ・ 結婚の仲介人制度 14.8%

- ・ 出逢いの場づくり
- ・ 結婚に関する相談窓口の設置
- ・ 結婚の仲介人制度

結婚支援の取組

- ・ 合計特殊出生率 . . . 1.54 (R1)
- ・ 理想とする子どもの数 . . . 2.24人 (若者アンケート)
⇒0.7人のギャップが生じている

<考えられる背景等>

- ・ 男性の育休取得が進んでいないとの声がある(子育てに関する民間団体)
- ・ 女性の正規雇用者の比率が低い: 50.3%(県51.0%、H27国調)
- ・ 子育て施策はおおむね評価が高い(若者アンケート)
- ・ 子育て世帯の中には、祖父母との同居に負担を感じている世帯もいる(保健師ヒアリング)

- ・ ワーク・ライフ・バランスの取組促進
- ・ 現行の子育て支援施策の継続
- ・ 子育て世帯のネットワーク形成

子育て支援の取組

市外

当市出身の若者
(特に女性)

15～29歳の転出数
(令和2年新潟県人口移動調査結果報告)
2,511人

15～29歳の転入数
(令和2年新潟県人口移動調査結果報告)
1,953人

【高校卒業後に戻らない原因】
(高校生アンケート(女性))

- ・ まちに魅力がない 14.9%
- ・ 商業施設が少ない 7.2%
- ・ 希望する仕事がない 3.3%
など

【まちに魅力を感じられる取組】

- ・ 地元高校生による若者目線での情報発信(SNS)
- ・ 高校生による情報誌発行
- ・ 若者向けイベントの実施
- ・ 企業誘致 など

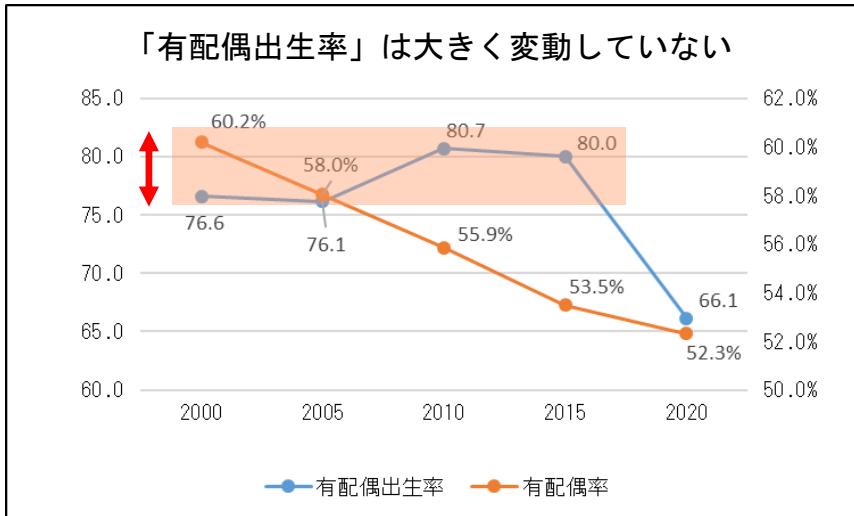
少子化対策に資する取組の方向性①

結婚支援の取組

現状

- 令和元年度に実施した若者アンケートによると「結婚したい」と回答した人は約83%
- 「有配偶出生率（※）」は、2020年を除き、大きく変動していない。
⇒結婚した場合、一定の出生につながる傾向は変わっていない。
- 近年、「有配偶率」は低下傾向が続いている。
- これらのことから、「有配偶率」を向上させることが出生数の増加（出生率の向上）につながる可能性があるのではないか。

結婚支援の取組を強化



※人口動態統計と国勢調査を用いて市が独自に推計

- 若者アンケートでは、結婚したい人に対する支援として、あったらよいと思う取組は以下のとおり
 - ①出逢いの場づくり・・・58.0%
 - ②結婚に関する相談窓口・・・14.8%
 - ③結婚の仲介人制度・・・14.8%

今後の方向性

【結婚支援の取組】

- 「有配偶率」を向上させることが「出生率」の向上につながると考えられることから、「有配偶率」の向上に資する取組を推進する。
- 過去に実施していた行政による結婚サポート事業の再開も検討する。
※イベントは民間で行う方がノウハウもあるということでH17に廃止した経緯がある。

【想定される取組例】

(行政)

- ・出逢いの場づくり
- ・結婚に関する相談窓口の設置
- ・結婚の仲介人制度
- ・アプリの活用
- ・民間イベントの促進、支援

(民間)

- ・イベント開催
- ・出逢いの場づくり
- ・アプリの活用

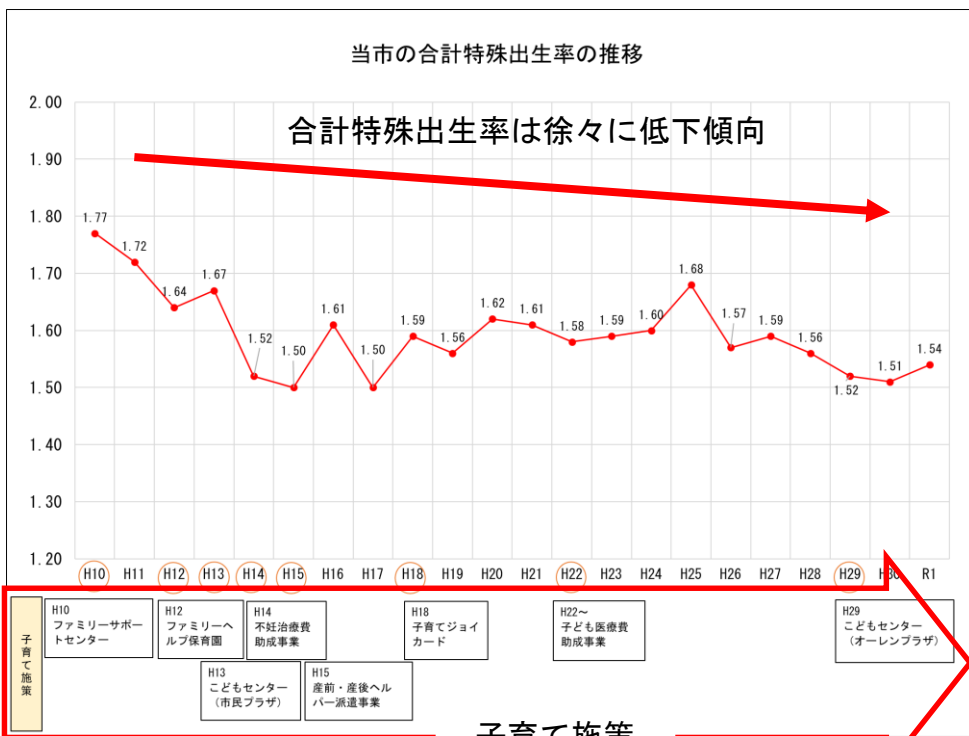
少子化対策に資する取組の方向性②

子育て支援の取組

現状

- 市内の中小企業では、従業員が急に休むと会社全体の業務に支障が出るなど、経営上の課題から、ワーク・ライフ・バランスの実現に苦労している。（まち・ひと・しごと創生推進協議会情報交換会に参加した団体からの意見）
- 若者アンケートの結果から、市の子育て施策はおおむね評価が高い。その一方で、合計特殊出生率は、大幅に上昇していないことから、子育て施策を充実させても、出生率は上昇しない可能性がある（少子化の傾向を踏まえれば、出生率の維持に寄与している可能性はある）。

行政だけでなく、民間の取組も強化



今後の方向性

【子育て支援の取組】

- これまでの子育て施策を継続しつつ、社会情勢の変化や市民ニーズ等を踏まえて必要に応じて拡充を図る。
- 民間における取組を進めるため、まち・ひと・しごと創生協議会の部会において、ワーク・ライフ・バランスの実現に向けた具体的な取組を検討する。

【想定される取組例】

- (行政)
 - ・ 病気の子どもの通院支援
 - ・ 奨学金制度の充実
- (民間)
 - ・ 共同の託児所の創設
 - ・ 退職者の活用
 - ・ ベビーシッターに対する補助

少子化対策に資する取組の方向性③

まちに魅力を感じられる取組

現状

- 令和2年新潟県人口移動調査結果報告によると15～29歳の転出数は、2,511人
- また、同報告によると15～29歳の転入数は、1,953人
- 転出率と転入率の差引は、女性の拡大傾向が強い。**

当市における転出入率 ※住民基本台帳人口移動報告、年齢別人口集計表より

年代	年次	転出率		転入率		差引	
		男	女	男	女	男	女
15～19歳	H26	3.5%	3.1%	2.4%	1.1%	▲ 1.1%	▲ 2.0%
	H27	4.5%	3.3%	2.3%	1.0%	▲ 2.2%	▲ 2.3%
	H28	3.9%	3.6%	2.9%	1.1%	▲ 1.0%	▲ 2.5%
	H29	5.0%	4.0%	2.7%	1.1%	▲ 2.3%	▲ 2.9%
	H30	5.1%	3.7%	2.9%	1.4%	▲ 2.2%	▲ 2.3%
R1	4.9%	3.8%	3.0%	1.5%	▲ 1.9%	▲ 2.3%	
20～24歳	H26	12.1%	10.7%	9.0%	7.1%	▲ 3.1%	▲ 3.6%
	H27	11.8%	12.7%	9.0%	6.4%	▲ 2.8%	▲ 6.3%
	H28	12.5%	12.4%	9.8%	6.6%	▲ 2.7%	▲ 5.8%
	H29	13.8%	13.2%	10.7%	7.2%	▲ 3.1%	▲ 6.0%
	H30	13.5%	15.0%	11.8%	7.6%	▲ 1.7%	▲ 7.4%
R1	14.7%	16.3%	12.2%	8.5%	▲ 2.5%	▲ 7.8%	
25～29歳	H26	8.9%	7.4%	8.3%	8.0%	▲ 0.6%	0.6%
	H27	9.2%	7.5%	8.8%	7.5%	▲ 0.4%	0.0%
	H28	9.6%	7.4%	8.7%	7.9%	▲ 0.9%	0.5%
	H29	8.7%	8.7%	8.7%	7.8%	0.0%	▲ 0.9%
	H30	9.9%	8.3%	8.8%	8.1%	▲ 1.1%	▲ 0.2%
R1	9.5%	9.3%	9.1%	8.8%	▲ 0.4%	▲ 0.5%	

若者の愛着醸成に係る取組を強化

拡大傾向

- 昨年度実施した高校生アンケート（女性）によると「高校卒業後に戻らない原因」は以下のとおり

- ①まちに魅力がない・・・14.9%
 - ②商業施設が少ない・・・7.2%
 - ③希望する仕事がない・・・3.3%
- ※最も多い回答は、都会へのあこがれ・・・51.9%

今後の方向性

- 【まちに魅力を感じられる取組】
- 若者は、高校卒業を機に市外に転出している傾向にあることから、高校卒業までに若者に当市への理解、愛着を深めてもらう取組を実施する。
 - 若者同士の交流の活性化を図ることにより、まちの魅力向上につなげるため、高校生や若者を中心としたイベント等の実施を推進する。
 - 高校生（特に女性）がまちに魅力を感じられるような取組を行う。

【想定される取組例】

- ・地元高校生による若者目線での情報発信（SNS）
- ・高校生による情報誌発行
- ・若者向けイベントの実施
- ・若者による若者向けの情報発信

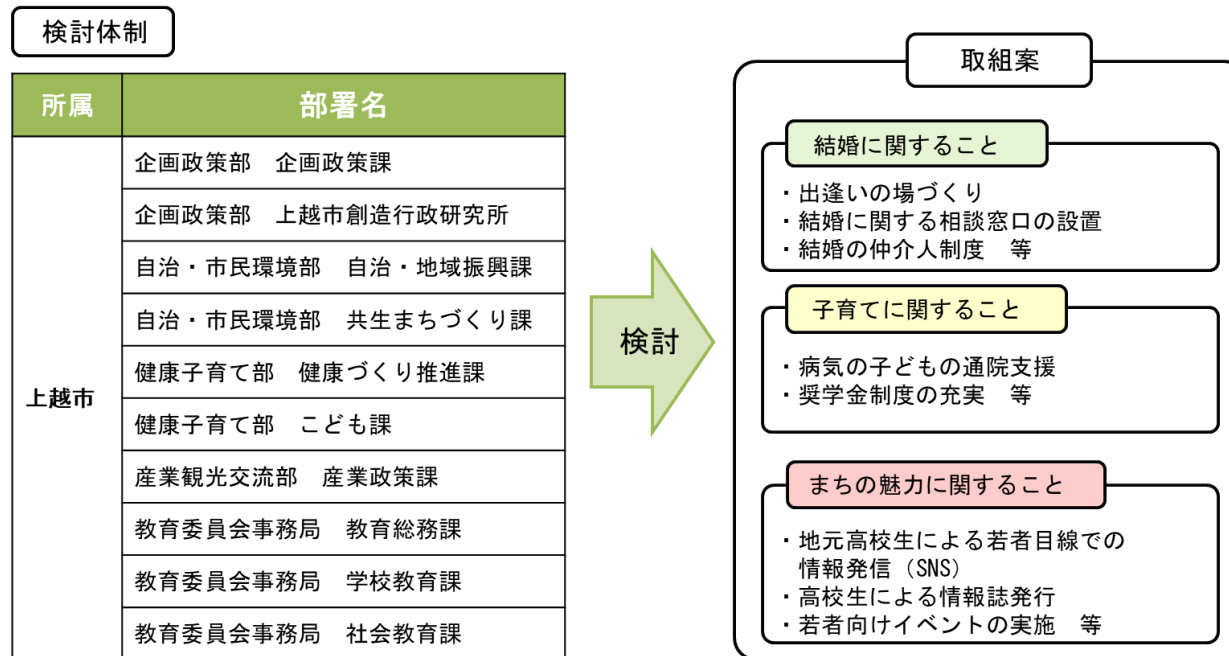
7. 調査研究を踏まえた成果（今後の少子化対策案等）

■ モデル事業で掲げた目標に対する到達点

- 「当市の現状等を踏まえた実効性の高い政策の立案」までは至らなかったが、少子化対策に資する取組の方向性を整理することができた。
- 部局横断的な検討体制を構築することができた。

■ 今後の展望

- モデル事業を通じて構築した検討体制を令和4年度も継続しつつ、今回整理した内容も踏まえながら、令和5年度の予算化に向けて施策の検討を行う。
- なお、実施可能なものは順次取組を開始する。



地方公共団体における「少子化対策地域評価ツール」を活用した「地域アプローチ」
による少子化対策の推進に関する調査研究事業

事業報告書

新潟県加茂市



1. 加茂市の概況

加茂市の紹介

項目	概要
担当部署／協力部署	企画財政課／こども未来課
人口	27,852人（2015年） → 17,644／15,703人（2040/45年推計人口）
合計特殊出生率（2013-2017年）	1.28
有配偶率（2015年）	58.62%（国勢調査）
有配偶出生率（2015年）	65.76（単位：対1,000人、時点：H27年）
面積	133.72km ²
主要産業	農業（米・果実（なし・もも・ぶどう・ルレクチエ））、電気機器製造業、木工業（桐たんす、組子、屏風等）



2. 従来の少子化対策（モデル事業参加前）の状況とその時点での課題（モデル事業に参加した動機等）

■これまでの少子化対策の取組

取組はあるものの、**結婚支援**や**家庭と仕事の両立支援**の取組が弱い。

ターゲット	対策例	加茂市の取組（R3年実施済み）
未婚の若者	雇用対策	・ 新規高卒求人説明会
	結婚支援	・ 県が運営するマッチングサイトの登録料助成
すべての子育て世帯	妊娠・出産・子育ての切れ目ない支援	・ 子育て世代包括支援センターの運営
	妊娠を希望する夫婦への経済的支援	・ 不妊治療費助成
	特に子どもを多く産み・育てる家庭に対する経済的支援	・ 出産祝い金
	高等教育までの教育費負担の軽減	・ 奨学金貸付（高校生以上）
	子どもの医療費負担の軽減	・ 子どもの医療費助成
「夫がもっぱら稼ぎ、妻がもっぱら家事・育児の」夫婦	子育て広場・低廉な一時保育の充実	・ 乳幼児遊びの広場の運営（須田・上条）
	子育てにおける孤立防止	・ 乳幼児遊びの広場での相談業務の実施 ・ 産後サポート事業（親子ふれあい広場）
正規雇用者同士の共働き夫婦	保育対策	・ 病児・病後児保育園の運営

2. 従来の少子化対策（モデル事業参加前）の状況とその時点での課題（モデル事業に参加した動機等）

■その時点での課題（モデル事業に参加した動機）

1. 合計特殊出生率が低い（県内ワースト2位）

2. 25～39歳の女性未婚率が高い（県内ワースト2位）

※国勢調査（2015年）による。新潟県内30市町村

しかも昔から（1966-70年生まれの人が20歳代のころ：今51-55歳の人）

今も（1986-1990年生まれの人が20歳代のころ：今31-35歳の人）それが続いている。

合計特殊出生率、25～39歳の女性未婚率ともに、県内ワースト1位は加茂市の隣に位置する田上町となっており、地理的な要因が考えられる？

モデル事業を通して、

- なぜ加茂市の出生率が低く、女性未婚率が高いのか、その要因を分析したい
- 目標を設定し、課題を抽出して取り組むことで、少子化に歯止めをかけたい

3. 検討メンバー一覧

今年度加茂市では企画財政課・こども未来課が中心となって、総務課政策推進室と連携検討した。

所属	部署名	役職	リーダー
加茂市役所	企画財政課	課長	
	企画財政課	係長	○
	企画財政課	主事	
	こども未来課	課長	
	こども未来課	課長補佐	◎
	こども未来課	主査	
	総務課政策推進室	室長	
	総務課政策推進室		
	総務課政策推進室		
	総務課政策推進室		
	総務課政策推進室		

4. モデル事業の全体概要

加茂市では、モデル事業を通じて地域の少子化の要因・課題の見える化を目指し、各種アンケート、ヒアリング等の取組を行った。

モデル事業を通じて達成したい目標

	2021年度	2022年度	2023年度～（将来）
達成したいこと	<ul style="list-style-type: none"> 少子化の要因・課題を見える化する 	<ul style="list-style-type: none"> 予算を考慮し、できるような事業から取り組む 	<ul style="list-style-type: none"> 前年度の取り組みの効果の検証を行う 事業のブラッシュアップを行う （中長期的な目標として）合計特殊出生率を県平均並みに上げる

モデル事業の実施概要

	実践①	ワーク①合同	実践②	ワーク②府県別
時期	6月	8月	8-9月	10月前半
実施内容	<ul style="list-style-type: none"> 客観的指標から、加茂市の特徴を探った 特徴の要因仮説を挙げた 	<ul style="list-style-type: none"> 実践①の成果を発表し、有識者からのアドバイスを受けた 	<ul style="list-style-type: none"> 加茂市から転出した理由についてアンケート調査を実施 加茂市で子育てしている理由についてヒアリング調査を実施 	<ul style="list-style-type: none"> 実践②の成果を発表し、内閣官房や事務局からアドバイスを受けた
得られた成果	<ul style="list-style-type: none"> 加茂市における少子化の現状や課題について、ある程度の方向性を見出すことができた 	<ul style="list-style-type: none"> 有識者のアドバイスや他の参加自治体の発表内容から、新たな視点や気づきを得ることができた 	<ul style="list-style-type: none"> 若年層の転出のきっかけと転出先を選ぶ際に考慮する要素をある程度把握することができた 	<ul style="list-style-type: none"> 次回の実践③に向けての調査・検討内容や進め方を固めることができた
	実践③	ワーク③府県別	実践④	ワーク④合同
時期	10-11月	11月後半	12-1月	1月後半
実施内容	<ul style="list-style-type: none"> 市内の未婚者と子育て世帯を対象にアンケート調査を実施 	<ul style="list-style-type: none"> 実践③の成果を発表し、内閣官房や事務局からアドバイスを受けた 	<ul style="list-style-type: none"> サンプル数を増やすべく、実践③のアンケート調査を再度実施 少子化事業の対象となるペルソナの整理 	<ul style="list-style-type: none"> 今までの調査・分析結果をシンポジウムで発表し、参加者からコメントや質疑を受けた
得られた成果	<ul style="list-style-type: none"> 少子化対策においてターゲットとなる人の人物像や抱えている不満が見え始めた 	<ul style="list-style-type: none"> ある程度の方向性は示せたが、更なる調査による補強が必要だということがわかった 	<ul style="list-style-type: none"> いくつかのペルソナを設定し、今後の施策や取組について候補案を挙げる事ができた 	<ul style="list-style-type: none"> 他自治体の成果発表や有識者からのアドバイスを今後の参考とすることができた

5. モデル事業で調査・検討したこと一覧

今年度加茂市では、前頁で掲げた目標達成に向け、以下の項目を調査・検討した。

No	調査・検討したこと	協力者	実施時期	担当者
例	Uターン子持ち世帯のUターン理由、ハードル、ハードルを乗り越えた方法	移住相談窓口 地域の不動産屋	8月下旬	子育て支援課
1	「令和2年新潟県人口移動調査」より、25～34歳女性の転出理由の43%が戸籍関係であることがわかった。結婚を機に転出した理由について知るため、転出者を対象としたアンケート調査を実施	職員とその知人	9月	企画財政課
2	「令和2年新潟県人口移動調査」より、25～34歳女性の転出理由の38%が職業関係であることがわかった。仕事を理由として転出した際に、職場との距離以外の理由はなかったのかを知るため、転出者を対象としたアンケート調査を実施	職員とその知人	9月	企画財政課
3	加茂市で出産し子育てしている人について、その理由を知るため、職員とその知人を対象としたヒアリング調査を実施	職員とその知人	9月	企画財政課
4	「地域少子化・働き方指標（第1版～第4版）」より、合計特殊出生率内訳において、第1子が全国、新潟県と比べて低いことがわかった。その理由を知るため、市内の子育て世帯を対象としたアンケート調査を実施	市内外の事業所	11月～1月	企画財政課
5	「地域少子化・働き方指標（第1版～第4版）」より、25～39歳の未婚率が高い（男性は県内30市町村でワースト6位、女性はワースト2位）ことがわかった。結婚への障壁や結婚に対する意識を知るため、未婚者の市民を対象としたアンケート調査を実施	市内外の事業所	11月～1月	企画財政課
6	「地域少子化・働き方指標（第1版～第4版）」より、合計特殊出生率が低い（県内30市町村でワースト2位）ことがわかった。加茂市での子育てにおいて、どのような障壁が存在しているのかを知るため、市内の子育て世帯を対象としたアンケート調査を実施	市内外の事務所	11月～1月	企画財政課

6. 調査結果のまとめ

(1) 実践①

加茂市の現状を分析すると、有配偶率が低いことや戸籍や職業関係での転出が多いことが分かり、働き方や経済・雇用に課題がありそうなことが分かった。

少子化の要因		わがまちの特徴 客観分析：県・全国値との比較／経年比較	特徴の要因仮説	参照データ
転出入	若年層 (15～24歳)	<ul style="list-style-type: none"> 2015年の20歳代の女性の転出・転入率 (転出) (転入) 新潟県 加茂市 新潟県 加茂市 20～24歳 15% 17% 10% 6% 25～29歳 11% 12% 11% 6% 新潟県と比較して転出が多く、転入が少ない 男性も同じ傾向だが、女性の方が顕著 加茂市から市外へ通勤する人 6,591人(就業者の48.2%) そのうち 三条市へ2,916人(44.2%) 新潟市へ1,818人(27.6%) 20～24歳で東京圏への転出が活発 20～24歳の転出者 181人(転出者全体の29%) うち東京圏への転出者 59人(32.6%) 	<ul style="list-style-type: none"> 就学・就職などをきっかけに転出し、そのまま就職・結婚する人が多いのではないか。【経済・雇用】 若い女性にとってまちに魅力がないのではないか。【賑わい・生活環境】 スタバやユニクロなどがあると若い人を惹きつけられるのでは。【賑わい・生活環境】 公共施設(学校・保育園・体育施設など)が古く、デザイン性も低いので、使いたいと思わないのではないか。 大型商業施設(イオンなど食料品に加えて衣料・雑貨など販売するもの)があるなど買い物しやすい方が良いのではないか(三条市・燕市にはあり、加茂市から車で30分程度かかる。)【賑わい・生活環境】 娯楽施設(映画など)があると良いのではないか。【賑わい・生活環境】 三条市で働き・結婚を機に転出する人が多いのでは。【経済・雇用】 県内の専門学校や大学に行っても、就職で東京圏へ転出するのではないか。(専門を生かせる仕事がないのでは。)【経済・雇用】 	<ul style="list-style-type: none"> 住民基本台帳人口移動報告(2015年) 国勢調査(2015年) 住民基本台帳に基づく都道府県及び市区町村別詳細分析表 出生数にかかわる基本指標(NTTデータ様提供)
	子育て世代(20～49歳)	<ul style="list-style-type: none"> 25～34歳の女性の転出理由(戸籍43%、職業38%) 出産できる産科がない。 0-9歳人口に対する小児科医の数は多い。(県内1位) 	<ul style="list-style-type: none"> 結婚当初は三条市・燕市で賃貸住宅で生活し、子どもが就学する前のタイミングで、実家に入る、家を建てて地元に戻る、または、農家など家業を継ぐため戻るとはならないか。 三条市で出産する人が多いのではないか。【医療・保健環境】 	<ul style="list-style-type: none"> 令和2年度新潟県人口移動調査

6. 調査結果のまとめ

(1) 実践①

加茂市の現状を分析すると有配偶率が低いことや戸籍や職業関係での転出が多いことが分かり、働き方や経済・雇用に課題がありそうなことが分かった。

少子化の要因		わがまちの特徴 客観分析：県・全国値との比較／経年比較	特徴の要因仮説	参照データ												
有配偶率		<ul style="list-style-type: none"> 特に25歳～34歳までの有配偶率が全国、新潟県と比べて低い（2015年） <table border="1"> <tr> <td></td> <td>全国</td> <td>新潟県</td> <td>加茂市</td> </tr> <tr> <td>25-29歳</td> <td>35%</td> <td>37%</td> <td>31%</td> </tr> <tr> <td>30-34歳</td> <td>59%</td> <td>61%</td> <td>55%</td> </tr> </table> <ul style="list-style-type: none"> 2010→2015年を比較すると、数値は悪化している 結婚を機に転出している人が多い（前のページの分析） 隣接する田上町と並んで県内で低い 全国や新潟県、他市町村と比べて、結婚・子育てをしていく上で関係すると思われる指標・偏差値が良くない 通勤時間が長め、女性の正規雇用の割合が高い、完全失業率が高い、課税対象所得が低いなど 		全国	新潟県	加茂市	25-29歳	35%	37%	31%	30-34歳	59%	61%	55%	<ul style="list-style-type: none"> 結婚を機に転出する人が多いと推測される。結婚、妊娠、子育てする上で、魅力がないのではないかと。【賑わい・生活環境】、【医療・保健環境】、【子育て支援サービス】 職場との距離、生活の利便性（商業施設）、公共施設が老朽化して古びていることなどから、結婚を機に加茂市から転出する人が多いのではないかと。【賑わい・生活環境】、【働き方・男女共同参画】、【経済・雇用】 結婚したいと思っても出会いが少ない、結婚に必要な資金が負担になるなどの障壁があるのではないかと。 そもそも結婚を望んでいない人が多いのではないかと。 	<ul style="list-style-type: none"> 国勢調査（2010年、2015年） 出生数にかかわる基本指標（NTTデータ様提供）
	全国	新潟県	加茂市													
25-29歳	35%	37%	31%													
30-34歳	59%	61%	55%													
合計特殊出生率／有配偶出生率	1人目	<ul style="list-style-type: none"> 合計特殊出生率内訳：第1子（H25～H29年） 全国 0.66、新潟県 0.62、加茂市 0.52 有配偶出生率が県内20市の中で最低（2015年） （指標65.76、偏差値44.6） 	<ul style="list-style-type: none"> 第1子の合計特殊出生率が新潟県や全国平均と比べて低いが、第2子では差が小さくなり、第3子以降の合計特殊出生率は高いことから、出産する女性は少ないが、子どもの数は多いのではないかと。 	<ul style="list-style-type: none"> 地域少子化・働き方指標（第1版～第4版） 出生数にかかわる基本指標（NTTデータ様提供） 国勢調査（2015年） 												
	2人目	<ul style="list-style-type: none"> 合計特殊出生率内訳：第2子（H25～H29年） 全国 0.53、新潟県 0.53、加茂市 0.50 H20-24 → H25-29 を比べると0.02改善 3世代同居、持ち家世帯率、保育園、学校、小児科が多い 子育て世帯の80%が共働き 	<ul style="list-style-type: none"> 子育てはしやすい環境なのではないかと、そのことについて一人目を生んでから実感するのではないかと。 保育園、学校は施設は古いが多いため、近所にあるのではないかと。 祖父母などのサポートが受けられないのではないかと。【家族・住生活】 													
	3人以上	<ul style="list-style-type: none"> 合計特殊出生率内訳：第3子（H25～H29年） 全国 0.24、新潟県 0.23、加茂市 0.26 	<ul style="list-style-type: none"> 2人目と同じような要因が考えられるのではないかと。 													

6. 調査結果のまとめ

(2) ワーク①

合同ワーク①を通じて、以下の気づきを得て、次のアクションへ活かすことを考えた。

<p>新たに得られた視点や気づき</p>	<p>加茂市は、私立こども園への補助金、保育料の減免、誕生祝い金、子ども医療費の助成を行ってきた。狭義の少子化対策はやり尽くした感があり、対策にどれほど効果があるのか懐疑的だった。加茂市の第2子、第3子の合計特殊出生率が一定程度あることや、他の市町のデータから狭義の少子化対策に効果があると感じられた。</p> <p>土佐町は、出産祝い金、保育料・給食費・医療費の無償化など狭義の少子化対策が充実していて、合計特殊出生率1.61と効果が出ていること。</p> <p>所得の高さが、有配偶率の高さにつながる。所得を上げる取組が少子化対策として有効であること。</p> <p>ベッドタウン戦略という新たな視点が得られた。（企業誘致やしごとづくりなど雇用を生み出すことに注目していた。）</p> <p>加茂市から出て行く人に着目していたが、加茂市に残っている人に着目して調べて伸ばしていくという方向性について、気づきを得られた。</p> <p>少子化対策を体系的に学ぶことができた。</p> <p>合併市町村では、少子化対策において地域性を考慮する必要があり得ること。加茂市は平成の大合併はしていないが、もともとは4つの町村から市ができていますので、そうした視点が有効かもしれないこと。</p> <p>WSで話を聞く場合、自分ごととして話す人から聞く必要がある。思いつき、単なる要望の場合がある。課題と要望は異なることをしっかりと念頭に置く必要があること。</p>
<p>ワーク①で得られた視点を気づきを今後のアクションにどのように反映するか</p>	<p>狭義の少子化対策として何かできることがないか、今後検討していく。</p> <p>加茂市は、2人目、3人目の出生率を上げるより、結婚、第1子の出生率を上げることに着目する。</p> <p>ベッドタウン戦略について、明石市、名古屋周辺、熊本市などの事例を参考にしたい。</p> <p>ヒアリング調査などを行う際も、できるだけ自分ごととして話す人を対象とするようにする。</p>

6. 調査結果のまとめ

(3) 実践② 調査・検討内容と結果

実践①を踏まえて、加茂市から転出した理由や、加茂市で子育てしている理由を調査することとした。その結果、以下のことが分かった。

◇加茂市から転出した理由

(ア) 調査・検討の背景と目的

実践①で、25～34歳女性の転出理由として戸籍や職業が多いことがわかり、「若い女性にとってまちに魅力がない（から結婚や就職・転職のタイミングで転出する）のではないか」という仮説を挙げた。

この仮説を明らかにするため、調査・検討を行った。

(イ) 調査・検討の方法

以下のようにアンケート調査を実施した。

集計結果の詳細については参考資料編（資料No.13）に掲載。

1. 対象：加茂市から転出した経験がある人（加茂市職員とその知人など）

※回答者の9割以上が女性、8割以上が20～30代での転出

1. 実施時期：令和3年9月

2. 内容：年齢、性別、転出先、転出のきっかけ、転出先を決める際に考慮したこと

3. 回答件数：57件

(ウ) 調査結果

①加茂市から転出したきっかけでは「結婚のため」が最多で、次に多かったのが「就職・転職のため」だった。

○転出する最も大きなきっかけは何ですか？		
回答	回答数	回答割合
結婚のため	25	44%
就職・転職のため	14	25%
進学、転校など学校の都合	6	11%
家族や親族から独立するため	3	5%
その他	3	5%
より良い周辺環境を求めて	2	4%
家族や親族と同居・近居するため	2	4%
転勤のため	1	2%
より良い住宅を求めて	1	2%
計	57	100%

②**結婚**をきっかけに加茂市から転出した人について、転出先を選んだ理由では「勤務地やしごと」と「配偶者の実家に近い」が最多だった。

○転出先を決める際に考慮した居住環境として、大きなものは次のどれですか？（3つまで）

回答	回答数	回答割合	回答者割合
勤務地やしごと	13	27%	52%
配偶者の実家に近い	13	27%	52%
商業施設が充実している	8	16%	32%
規模や価格などが良い住宅があった	6	12%	24%
電車やバス、道路など交通の利便性が高い	5	10%	20%
小学校就学前の子育て支援が充実している	2	4%	8%
病院など医療施設が充実している	2	4%	8%
高齢者・障害者向けの福祉が充実している	0	0%	0%
学校の教育環境が良い	0	0%	0%
まちのイメージが良い	0	0%	0%
友人・知人がいる	0	0%	0%
その他	0	0%	0%
回答数計	49	100%	196%
回答者計	25		

③**職業**をきっかけに加茂市から転出した人について、転出先を選んだ理由では「勤務地やしごと」が最多で、次に多かったのが「交通の利便性が高い」だった。

○転出先を決める際に考慮した居住環境として、大きなものは次のどれですか？（3つまで）			
回答	回答数	回答割合	回答者割合
勤務地やしごと	13	43%	93%
電車やバス、道路など交通の利便性が高い	7	23%	50%
商業施設が充実している	4	13%	29%
規模や価格などが良い住宅があった	2	7%	14%
まちのイメージが良い	2	7%	14%
友人・知人がいる	2	7%	14%
小学校就学前の子育て支援が充実している	0	0%	0%
高齢者・障害者向けの福祉が充実している	0	0%	0%
病院など医療施設が充実している	0	0%	0%
学校の教育環境が良い	0	0%	0%
配偶者の実家に近い	0	0%	0%
その他	0	0%	0%
回答数計	30	100%	214%
回答者計	14		

(工) 考察

転出したきっかけを見てみると、「結婚のため」と「就職・転職のため」が他と比べて多い。これは実践①のわがまちの特徴分析で、25～34歳の女性の転出理由として「戸籍」と「職業」が多かったのと一致している。

結婚のため転出した人が転出先を選んだ理由では、「勤務地やしごと」と「配偶者の実家に近い」が最多だった。

ただ、「商業施設が充実している」や「規模や価格などが良い住宅があった」が次に続くことから、まちの魅力から転出を考えたという人も一定程度いるようだ。

就職・転職のため転出した人についても同様に、「勤務地やしごと」や「交通の利便性が高い」が多いが、「商業施設が充実している」や「まちのイメージが良い」といった回答も挙げられた。

仮説として挙げた「若い女性にとってまちに魅力がない（から結婚や就職・転職のタイミングで転出する）のではないか」については、主な転出理由としては勤務先や配偶者の実家に近いところに移るためというものが多く、商業施設や住宅を理由として転出する人も一定程度いることから、ある程度正しいものではないかと思われる。

◇加茂市で子育てしている理由

(ア) 調査・検討の背景と目的

実践①で、合計特殊出生率内訳において、第1子は新潟県や全国平均と比べて低いが、第2子では差が小さくなり、第3子以降の合計特殊出生率は高いことがわかり、「子育てはしやすい環境なのではないか」という仮説を挙げた。

この仮説を明らかにするとともに、加茂市で子育てするメリットを探るため調査・検討を行った。

(イ) 調査・検討の方法

加茂市職員を対象に聞き取り調査を行った。

ただし、必ずしも職員自身がサンプルではなく、「知人にこういう人がいる」という間接的な聞き取りによるものを含む。

(ウ) 調査結果

30代～40代の計6組分の回答を得た。結果は以下のとおり。

- 相手（夫）も加茂だから（3票）
- 離婚して地元に戻ってきたから
- 一旦は相手の実家に入るが、妻の実家の加茂に戻ってきたから
- 夫（三男）は新潟市出身。結婚して加茂に家を建てたから

(Ⅰ) 考察

6組のうち5組が、自分や配偶者が加茂市出身のため加茂で子育てをしていると回答した。加茂市の子育て環境に関する回答を得ることはできず、「子育てはしやすい環境なのではないか」という仮説を検証することはできず、また加茂市で子育てするメリットについても調査を進めることができなかった。

これらの点について再度検討するため、次回の実践では加茂市での子育てに対する満足度や子育てをする際にハードルとなったことについてアンケート調査を実施し、加茂市がどれくらい子育てしやすい環境なのかを調査することにした。

6. 調査結果のまとめ

(3) 実践② 調査・検討結果を踏まえた課題分析

これまでの調査・検討結果を踏まえ、

現段階では以下の3点をこれから優先して取り組みたい課題として掲げる。

①結婚する人を増やす（有配偶率を上げる。）

実践①のわがまちの特徴分析で、特に25～34歳の有配偶率が全国や新潟県と比べて低いことがわかった。

結婚する人を増やすことができるような取組を検討していきたい。

②女性の定着率を上げる

実践①のわがまちの特徴分析で、20代女性の転出率が新潟県と比べて高く、転出の理由としては戸籍や職業が多いことがわかった。

実践②の転出者を対象としたアンケート調査でも、結婚や就職・転職をきっかけとして転出する人が多かったことから、結婚後や就職・転職後も引き続き住んでもらえるような取組を検討していきたい。

③子育て支援の充実

実践①のわがまちの特徴分析で、子育て世帯のうち80%が共働き世帯であることがわかった。

この中には親などのサポートを受けられない人もいると思われるので、子育て支援の取組について検討していきたい。

6. 調査結果のまとめ

(4) ワーク②

府県別ワーク②を通じて、以下の気づきを得て、次のアクションへ活かすことを考えた。

<p>新たに得られた視点や気づき</p>	<ul style="list-style-type: none">○社会増減（転入・転出）に関する気づき<ul style="list-style-type: none">・ 加茂市内の労働者のおよそ5割は市外に通勤している。取り組み次第でしごとを理由に三条市や新潟市へ転出する人を抑えられるのではないか。・ 補助・助成といった子育て支援だけでなく、自転車に乗れたり、家族でバーベキューができたりする子どもと休日を過ごせるような環境づくりや子どもの習い事メニューの多様化、商業施設の充実など、暮らす上での魅力も重要ではないか。・ 新たな都市開発でなく、空き家や工場の跡地を有効に活用していくという視点。（お金をかけず身の丈に合った進め方）・ 加茂市の街並みや自然を生かし、しごとと住まいをセットにして若い人に対して暮らし方を提案するという視点。アウトドアが盛んであったり、スノーピークなどおしゃれなところもちらほらある。感度の高い若者をつかめる可能性への気づき。（cf.埼玉県小川町）○女性の働き方について<ul style="list-style-type: none">・ 女性の正規雇用や管理職の割合が高いこと、女性の社会進出が子育てや結婚に与える影響は大きい。○今後の調査・検討の方向性についての気づき<ul style="list-style-type: none">・ 加茂市で子育てをしている人は、どんな人で、どんなところに満足しているか。どういう支援を必要としているのか把握して手を打つことが重要であること。（アンケート結果や、数の論理だけでないこと。）・ 転入率は、ほとんどの世代で新潟県よりかなり低いが、30代だけ平均に近いこと。（ワーク後のデータの再検証からの気づき）・ 加茂市はネガティブデータが多いため、少子化の要因の特定が難しいこと。○体制の構築について<ul style="list-style-type: none">・ 調査結果など情報の共有に努めることが重要であること。また、政策の立案についても関係課を巻き込んで実施することが重要であること。
<p>ワーク②で得られた視点を気づきを今後のアクションにどのように反映するか</p>	<ul style="list-style-type: none">・ 新たに得られた視点や気づきの多くは、加茂市へ入った人、加茂市から出た人からヒアリングを行うことで、課題が見えてくると考えられる。・ 30歳前後で転入率が改善したり、第1子を産んでから転入する人がいるようなので、この点を掘り下げていく。・ ずっと加茂市に住んで子育てをしている人は、配偶者も加茂市出身である場合が多い。転入した人（特に女性）から加茂市の良いところ、足りない支援などヒアリングを行う。（地縁でない部分を掘り下げる。）・ 働く女性が結婚や子育てをする上での障壁をヒアリングし、どんな支援が必要なのか掘り下げる。

6. 調査結果のまとめ

(5) 実践③ 調査・検討内容と結果

実践②・ワーク②を踏まえて、市内の20～30代の結婚に対する意識と障壁や、加茂市での子育てに対する満足度とハードルとなったことについて調査することとした。その結果、以下のことが分かった。

◇20代～30代の結婚に対する意識と障壁

(ア) 調査・検討の背景と目的

実践①で若い世代、特に25～34歳の有配偶率が低いことがわかり、「結婚にあたり何か障壁が存在しているのではないか」、「そもそも結婚を望んでいない人が多いのではないか」という仮説を挙げた。

これらの仮説を明らかにするため、調査・検討を行った。

(イ) 調査・検討の方法

以下のようにアンケート調査を実施した。

集計結果の詳細については参考資料編（資料No.14）に掲載。

1. 対象：加茂市に在住の未婚の人（市内外の事業所に勤務する人など）
2. 実施時期：令和3年11月
3. 内容：年齢、性別、お勤めの状況、結婚に対する意識、独身でいる理由 など
4. 回答件数：11件

(ウ) 調査結果

①結婚に対する考えでは、「いずれ結婚するつもり」が64%だった。

○一生を通じて考えた場合、あなたの結婚に対する考えに近いものはどれですか。

回答	回答数	割合
いずれ結婚するつもり	7	64%
一生結婚するつもりはない	4	36%
計	11	100%

②「一生結婚するつもりはない」を選んだ人が、今後「いずれ結婚するつもり」に変わる可能性がについては、「たぶんないと思う」と「ないと思う」で75%だった。

○（「一生結婚するつもりはない」を選んだ人）あなたの考えが「いずれ結婚するつもり」に変わる可能性はありますか。

回答	回答数	割合
あると思う	0	0%
あるかもしれない	1	25%
たぶんないと思う	2	50%
ないと思う	1	25%
計	4	100%

③結婚に対する考えが変わるとする場合の理由については、「収入や貯蓄が増える」と「結婚したいと思う相手が現れる」が最多だった。

○（「あると思う」、「あるかもしれない」、「たぶんないと思う」と回答した人）結婚に対するあなたの考えが変わるとする場合、その理由として考えられるものを次の中から3つまで選んでください。

回答	回答数	回答割合	回答者割合
収入や貯蓄が増える	2	40%	67%
結婚したいと思う相手が現れる	2	40%	67%
結婚に関する法律や制度が変わる	1	20%	33%
その他の選択肢	0	0%	0%
回答数計	5	100%	167%
回答者計	3		

④独身でいる理由については、「今は、趣味や娯楽を楽しみたいから」と「独身の自由さや気軽さを失いたくないから」が最多だった。

○「（いずれ結婚するつもり）」と回答した人）現在、あなたが独身でいる理由は、次の中から選ぶとすればどれですか。（3つまで）

回答	回答数	回答割合	回答者割合
今は、趣味や娯楽を楽しみたいから	4	22%	57%
独身の自由さや気軽さを失いたくないから	4	22%	57%
適当な相手にまだめぐり会わないから	3	17%	43%
今は、仕事にうちこみたいから	2	11%	29%
結婚するにはまだ若いから	1	6%	14%
異性とうまく付き合えないから	1	6%	14%
結婚資金が足りないから	1	6%	14%
親や周囲が結婚に同意しないから	1	6%	14%
その他	1	6%	14%
結婚する必要性をまだ感じないから	0	0%	0%
結婚生活のための住居のめどが立たないから	0	0%	0%
回答数計	18	100%	257%
回答者計	7		

⑤どのような結婚支援があるとありがたいかについては、経済的な援助やマッチングサイトについての記述が見られた。

○結婚を考えるにあたり、どのような支援があるとありがたいと思いますか。（自由記述式、回答数10）

経済的な援助（2人）

マッチングサイト、イベントなど

経済的援助（お店の割引等）

マッチングサイトなどオンラインで相談できるサービス

マッチングサイト、結婚する時の経済的援助

特になし（4人）

(工) 考察

結婚に対する考えでは、「いずれ結婚するつもり」が64%と回答としては多かったものの、「一生結婚するつもりはない」も36%あった。

サンプル数の少なさもあるが、たとえば国の調査では、男女ともに8割以上の人々が「いずれ結婚するつもり」と回答(※)していることから、加茂市在住の人の結婚に対する意識はそれほど高くないのかもしれない。

結婚に対する考えが変わるとするときの理由については、「収入や貯蓄が増える」と「結婚したいと思う相手が現れる」が最多であった。

「収入や貯蓄が増える」については、実践①のわがまちの特徴分析でも、課税対象所得の指標が新潟県の平均より低いことが挙げられており、また「結婚したいと思う相手が現れる」についても、現在独身でいる理由で「適当な相手にまだめぐり会わないから」が上位に来ているところから、この2点は加茂市在住の結婚を考えている人にとって障壁となっているのではないかと思われる。

以上から、「結婚にあたり何か障壁が存在しているのではないか」という仮説については、出会いの場がないことや、結婚に伴う経済的な負担が障壁となっていると思われる。また、「そもそも結婚を望んでいない人が多いのではないか」については、仮説として挙げたとおり、結婚を望んでいない人もある程度多いのではないかと思われる。

※国立社会保障・人口問題研究所「第15回出生動向基本調査(2015年)」より
男性85.7% 女性89.3%

◇加茂市での子育てに対する満足度とハードルとなったこと

(ア) 調査・検討の背景と目的

実践②で、「子育てはしやすい環境なのではないか」という仮説についての調査・検討を試みたが、加茂市で子育てしている理由として多かったのは自分や配偶者の実家が加茂にあるという意見であった。

この仮説について改めて検討するとともに、合計特殊出生率が低いのは何か子育てに関してハードルが存在しているからなのではないかということを探るため、調査・検討を行った。

(イ) 調査・検討の方法

以下のようにアンケート調査を実施した。

集計結果の詳細については参考資料編（資料No.15）に掲載。

1. 対 象：加茂市での子育て経験がある人（市内外の事業所に勤務する人など）
2. 実施時期：令和3年11月
3. 内 容：年齢、性別、出身地、加茂市の子育てにおける満足度、加茂市で子育てをするにあたりハードルになったこと ほか
4. 回答件数：12件

(ウ) 調査結果

- ①加茂市での子育てに対する満足度については、「満足」と「不満」は0人だった。
「やや不満」という意見が「概ね満足」に比べて多かった。

○加茂市での子育てに対する満足度について教えてください。

回答	回答数	割合
満足	0	0%
概ね満足	4	33%
どちらとも言えない	1	8%
やや不満	7	58%
不満	0	0%
計	12	100%

②加茂市での子育てについて満足している点としては、「医療費助成や補助金などのお金に関する支援が充実している」と「自然など環境が良い」が最多だった。

○（「満足」、「概ね満足」と回答した人）どのようなところに満足していますか。（3つまで）

回答	回答数	回答割合	回答者割合
医療費助成や補助金などのお金に関する支援が充実している	3	33%	75%
自然など環境が良い	3	33%	75%
小児科や病児・病後児保育など子どもの医療機関が充実している	1	11%	25%
幼稚園・保育園や学校施設や設備が充実している	1	11%	25%
子育てについて気軽に相談できる人や場所がある	1	11%	25%
公園など子どもを遊ばせる環境が整っている	0	0%	0%
塾や習い事が充実している	0	0%	0%
子育てに関する情報が手にしやすい	0	0%	0%
回答数計	9	100%	225%
回答者計	4		

③加茂市での子育てについて不満な点としては、「小児科や病児・病後児保育が充実していない」、「子どもを遊ばせる場所が少ない、遊具や設備が足りない」、「歩道が狭い、道が暗いなど子どもが安全に生活できない」が最多だった。

○（「不満」、「やや不満」と回答した人）どのような点で不満がありますか。（3つまで）

回答	回答数	回答割合	回答者割合
小児科や病後児保育が充実していない	4	19%	50%
子どもを遊ばせる場所が少ない	4	19%	50%
歩道が狭い、道が暗いなど子どもが安全に生活できない	4	19%	50%
保育園や児童クラブなど働く人が子どもを預けられる施設や支援が足りない	3	14%	38%
塾やスポーツなどの習い事のメニューが少ない	2	10%	25%
その他	1	10%	25%
医療費助成や補助金など経済的な支援が他の市区町村より少ない	1	5%	13%
回答数計	21	5%	13%
回答者計	8		

- ④加茂市での子育てにあたりハードルになったこととしては、「夜間や休日など子どもの具合が悪い時に行ける医療機関が少ない」、「子どもの衣料品や学用品など買い物できる場所が少ない」が最多だった。

○加茂市で子育てをするにあたり、ハードルになったことがあれば教えてください。（3つまで）

回答	回答数	回答割合	回答者割合
夜間や休日など子どもの具合が悪い時に行ける医療機関が少ない	7	27%	78%
子どもの衣料品や学用品など買い物できる場所が少ない	7	27%	78%
遊びや運動ができたり、学んだりできる施設が少ない	4	15%	44%
2子、3子出産のとき、産科が近くにない	3	12%	33%
急用や自分の体調が悪い時に子どもを預けられない	3	12%	33%
子育てにかかる生活用品、医療費などにお金がかかる	1	4%	11%
気軽に子育てについて話せる人や相談できる場所がない	1	4%	11%
回答数計	26	100%	289%
回答者計	9		

④どのような子育て支援に取り組んで欲しいかについては、以下のような意見が挙げられた。

○子育てについて取り組んで欲しい支援があれば教えてください。（自由記述式、回答数7）

中学校の統合化

産科、小児科の充実

仕事後に行ける情報交換の場（パパスクールなど）の実施もしくは周知

未就園児への支援はここ数年で手厚くなったと思うが、それ以降の子どもへの支援があるとありがたい。（小学生が放課後・長期休みに過ごせる場所や、親が急用の際に子どもを預ける場所）

関東の児童館のような子どもの居場所や過ごせる場所が地域にあるといい。（加茂市の児童館は放課後学童クラブ「学童」のこと）また、小学校に放課後子どもの教室など地域の大人や大学生などと交流したり学習支援を受ける場所が欲しい。

もっと助成金がほしい

小学校の学童で見てもらえるのが3年生までというのは厳しい

(工) 考察

加茂市での子育ての満足度では、「やや不満」が58%で最も多く、「概ね満足」が33%でその次に多かった。また、「満足」や「不満」と回答した人はいなかった。

概ね満足している人も一定数いるものの、やや不満と感じる人のほうが多いことから、子育てしやすい環境とは言いがたいように思われる。

加茂市で子育てするにあたりハードルとなったことについては、「夜間や休日など子どもの具合が悪い時に行ける医療機関が少ない」と「子どもの衣料品や学用品など買い物できる場所が少ない」が最多で、「遊びや運動ができたり、学んだりできる施設が少ない」がその次に多かった。

上記ハードルとなったことに加え、不満な点についての設問では「小児科や病後児保育が充実していない」、「子どもを遊ばせる場所が少ない」、「歩道が狭い、道が暗いなど子どもが安全に生活できない」、「保育園や児童クラブなど働く人が子どもを預けられる施設や支援が足りない」といった回答が多かったことも踏まえながら、今後の加茂市の課題や施策について検討していく。

以上から、「子育てはしやすい環境なのではないか」という仮説を実践①で挙げたものの、この調査ではむしろ、それほど子育てしやすい環境ではないという結果が示されたように思われる。

挙げた仮説を立証するには至らなかったが、加茂市で子育てをする際にハードルとなっていそうなことを把握することができた。

6. 調査結果のまとめ

(5) 実践③ 調査・検討結果を踏まえた課題と対策の検討

No	① 誰が・どんな暮らしを望んでいるか	② その暮らしを支えるために取り組むべき課題や伸ばすべき強み	③ ②の理由	④ 行政や地域の関係者が②に取り組める可能性と取り組めそうな内容
1	<ul style="list-style-type: none"> 市内に住む未婚者が、いずれ結婚することを望んでいる 	<ul style="list-style-type: none"> 出会いの場の提供や支援 資金面での結婚支援 若い人向けの住宅支援 働く場の確保 	<ul style="list-style-type: none"> 適当な相手とまだ出会わないので結婚していない人が多い 経済的な理由から結婚に気が向かない人がいる 	<ul style="list-style-type: none"> マッチングサイト利用料の助成と取組の広報 サークルなど気軽に出会える場の提供 引っ越し、新居に掛かる費用の補助 ボランティアによる相談体制 婚活イベントの開催
2	<ul style="list-style-type: none"> 市内に住む既婚者が、引き続き市内に住み続けられればよいと考えている 	<ul style="list-style-type: none"> 住みやすい住宅 生活しやすい 子育てのしやすさ 	<ul style="list-style-type: none"> 住宅や住環境を求めて結婚を機に市外に転出する人が多い 	<ul style="list-style-type: none"> 住宅の提供 生活しやすい住環境の整備 子育てのサポート
3	<ul style="list-style-type: none"> 市内に住む子育て世帯が、子どもを育てやすく、また安心して育てられる環境を望んでいる 	<ul style="list-style-type: none"> 産科設置や土日夜間などの医療体制 一時預かりなどの保育の充実 子どもの遊び場となる場所 買い物ができる場所 人口1万人あたりの小児科医師数（強み） 	<ul style="list-style-type: none"> 子どもの医療体制に不安があるという意見が多い 子どもを遊ばせる場所がないという意見が多い 商業施設に関する意見が多い 	<ul style="list-style-type: none"> 病児保育など既存のサービスについては周知の方法を工夫する 利用者のニーズに合った公園等の遊び場の整備 時間単位の休みや、子どもの成長に合わせた勤務時間変更などの労働環境の整備（事業者） 助成・補助については他市町村並みの水準を保つ
4	<ul style="list-style-type: none"> 市外に住み市外に勤務する夫婦が、通勤に便利で住環境が良いところで子育てしたいと望んでいる 	<ul style="list-style-type: none"> 他市区町村よりも子育てしやすい環境の整備 新潟県の中央にあり、三条市のほか新潟市・長岡市にもアクセスしやすい（強み） 	<ul style="list-style-type: none"> 県職員や教員など転勤がある人は県央を拠点（住宅）にするという意見がある 	<ul style="list-style-type: none"> 利便性の高い三条や燕に比べ、割安な住宅の提供 土日・時間外や病児保育園など子育て支援体制の整備

6. 調査結果のまとめ

(6) ワーク③

府県別ワーク③を通じて、以下の気づきを得て、次のアクションへ活かすことを考えた。

<p>新たに得られた視点や気づき</p>	<ul style="list-style-type: none">○子育て<ul style="list-style-type: none">・男性の育児参加や家事への協力が得られた。・公園が少ないわけではないが、各アンケートでは子どもを遊ばせる場所に関する不満が目立つ。利用したいと思わせる公園づくりが必要なのではないか。・加茂市内には遊びの広場があるが年齢が限られていたり、加茂山公園があるが天候に左右されたりする。利用する人はどのようなものを望んでいるのか。・病児保育については、認知度が低いと感じた。サービス内容の充実とともに、周知方法も検討したほうがよいのではないか。・上越市のように休日や夜間も一時預かりを利用できると喜ばれるのではないか。・各自治体の子育て支援を比較検討したうえで住むところを決める人は少ないのではないか。○まちの魅力<ul style="list-style-type: none">・上越市くらいの規模のまちでも、高校生アンケートで「まちに魅力がない」「商業施設が少ない」という回答が多い。・自然環境やまちの中心部に加茂山公園があることは、大きなまちの魅力になる。・公園などを含めたまちのイメージが住むところを決める際に重要ではないか。・弱い部分を補強するだけでなく、県央地域の中で強みになる所を新しくつくるという観点もある。○結婚<ul style="list-style-type: none">・市の有配偶率が悪く、周りに結婚している人が少ないことが考えられる。そのため独身でいる人の結婚に対する意識が低いのではないか。・市外の人と知り合って結婚しても、引き続き加茂市に住んでもらえるような取組が必要ではないか。○今後の調査・検討について<ul style="list-style-type: none">・以前に行った取組や現状の取組の効果についても分析する。・マスに対して施策を。なぜその施策なのかは数字で根拠を持たせる。・共働きかつ実家のサポートを受けられない子育て世帯を想定し、障壁を考える。・客観的な指標と主観的な意見の両方を踏まえた検討を行うとともに、検討のプロセスを整理して説明できるようにする。
<p>ワーク③で得られた視点を気づきを今後のアクションにどのように反映するか</p>	<ul style="list-style-type: none">・結婚・子育てとともに引き続きアンケート調査を実施し、根拠としてある程度の数量を確保するとともに、改めてどのあたりが障壁となっているかを調べる。・各種アンケート調査などから、県央地域の中で何か強みとなるところを作れないかを検討する。・かつて加茂市が実施した宅地造成や土日・時間外保育の取組については、その効果について分析したうえで対策として適当かを検討する。

6. 調査結果のまとめ

(7) 実践④ 調査・検討内容と結果

実践③・ワーク③を踏まえて、実践③で行った2つのアンケート調査について再度調査を行うとともに、県央地域の中で何か強みとなるものをつくれないうか検討を行った。その結果、以下のことが分かった。

◇20代～30代の結婚に対する意識と障壁（再）

(ア) 調査・検討の背景と目的

実践③においてサンプル数が少なく、追加で調査を行う必要があると感じたため実施。実践③と同様に、「結婚にあたり何か障壁が存在しているのではないか」、「そもそも結婚を望んでいない人が多いのではないか」といった仮説を明らかにするべく調査を行った。

(イ) 調査・検討の方法

以下のようにアンケート調査を実施した。

1. 対象 および 3. 内容 については、前回調査と同じ。

集計結果の詳細については参考資料編（資料No.16）に掲載。

1. 対象：加茂市に在住の未婚の人（市内外の事業所に勤務する人など）
2. 実施時期：令和3年12月
3. 内容：年齢、性別、お勤めの状況、結婚に対する意識、独身でいる理由 など
4. 回答件数：12件 ※実践③から1件追加

(ウ) 調査結果

①結婚に対する考えでは、「いずれ結婚するつもり」が58%だった。

○ 一生を通じて考えた場合、あなたの結婚に対する考えに近いものはどれですか。

回答	回答数	割合
いずれ結婚するつもり	7	58%
一生結婚するつもりはない	5	42%
計	12	100%

②「一生結婚するつもりはない」を選んだ人が、今後「いずれ結婚するつもり」に変わる可能性については、「たぶんないと思う」と「ないと思う」で80%だった。

○ (「一生結婚するつもりはない」を選んだ人) あなたの考えが「いずれ結婚するつもり」に変わる可能性はありますか。

回答	回答数	割合
あると思う	0	0%
あるかもしれない	1	20%
たぶんないと思う	3	60%
ないと思う	1	20%
計	5	100%

③結婚に対する考えが変わるとする場合の理由については、「収入や貯蓄が増える」と「結婚したいと思う相手が現れる」が最多だった。

○（「あると思う」、「あるかもしれない」、「たぶんないと思う」と回答した人）結婚に対するあなたの考えが変わるとする場合、その理由として考えられるものを次の中から3つまで選んでください。

回答	回答数	回答割合	回答者割合
収入や貯蓄が増える	3	38%	75%
結婚したいと思う相手が現れる	3	38%	75%
子育て支援策が充実する	1	13%	25%
結婚に関する法律や制度が変わる	1	13%	25%
（その他の選択肢）	0	0%	0%
回答数計	8	100%	200%
回答者計	4		

④独身でいる理由については、「今は、趣味や娯楽を楽しみたいから」と「独身の自由さや気軽さを失いたくないから」が最多だった。

○「（いずれ結婚するつもり）」と回答した人）現在、あなたが独身でいる理由は、次の中から選ぶとすればどれですか。（3つまで）

回答	回答数	回答割合	回答者割合
今は、趣味や娯楽を楽しみたいから	4	22%	57%
独身の自由さや気軽さを失いたくないから	4	22%	57%
適当な相手にまだめぐり会わないから	3	17%	43%
今は、仕事にうちこみたいから	2	11%	29%
結婚するにはまだ若いから	1	6%	14%
異性とうまく付き合えないから	1	6%	14%
結婚資金が足りないから	1	6%	14%
親や周囲が結婚に同意しないから	1	6%	14%
その他	1	6%	14%
結婚する必要性をまだ感じないから	0	0%	0%
結婚生活のための住居のめどが立たないから	0	0%	0%
回答数計	18	100%	257%
回答者計	7		

⑤どのような結婚支援があるとありがたいかについては、経済的な援助やマッチングサイトについての記述が見られた。

○結婚を考えるにあたり、どのような支援があるとありがたいと思いますか。（自由記述式、回答数11）

経済的な援助（3人）

マッチングサイト、イベントなど

経済的援助（お店の割引等）

マッチングサイトなどオンラインで相談できるサービス

マッチングサイト、結婚する時の経済的援助

特になし（4人）

(Ⅰ) 考察

サンプル数を増やすべく再度調査を行ったが、思うように回答を集めることができず 1 件の回答が追加されたのみで終わってしまった。そのため今回の考察は、実践③で述べた考察内容とほぼ同じである。

結婚に対する考えでは、「いずれ結婚するつもり」が58%と少し減り、「一生結婚するつもりはない」は42%と少し増えた。

結婚に対する考えが変わるとするときの理由については、「収入や貯蓄が増える」と「結婚したいと思う相手が現れる」が変わらず最多であった。

以上から、実践③の考察で記載したことと同様に、出会いの場がないことや、結婚に伴う経済的な負担が結婚を考える際の障壁となっていると思われ、また、そもそも結婚を望んでいない人もある程度多いのではないかと思われる。

◇加茂市での子育てに対する満足度とハードルとなったこと（再）

（ア）調査・検討の背景と目的

実践③においてサンプル数が少なく、追加で調査を行う必要があると感じたため実施。

実践③と同様に、「子育てはしやすい環境なのではないか」という仮説を明らかにするとともに、合計特殊出生率が低いのは何か子育てに関してハードルが存在しているからなのではないかということを探るため調査を行った。

また、一部設問を追加し、「子育てする人が希望する数の子どもを持つことができていない（ため合計特殊出生率が低い）のではないか」という新たな仮説についても検討を試みた。

（イ）調査・検討の方法

以下のようにアンケート調査を実施した。

1. 対象 については、前回調査と同じ。3. 内容 については、一部設問を追加した。

集計結果の詳細については参考資料編（資料No.17）に掲載。

1. 対 象：加茂市での子育て経験がある人（市内外の事業所に勤務する人など）

2. 実施時期：令和3年12月

3. 内 容：年齢、性別、出身地、加茂市の子育てにおける満足度、**希望する数の子どもを持つことができたか**、加茂市で子育てをするにあたりハードルになったこと（ほか）

4. 回答件数：19件 ※実践③から7件追加

(ウ) 調査結果

- ①加茂市での子育てに対する満足度については、「やや不満」、「概ね満足」、「どちらとも言えない」、「不満」の順に多かった。「満足」と回答した人はいなかった。

○加茂市での子育てに対する満足度について教えてください。

回答	回答数	割合
満足	0	0%
概ね満足	6	32%
どちらとも言えない	4	21%
やや不満	7	37%
不満	2	11%
計	19	100%

②加茂市での子育てについて満足している点としては、「医療費助成や補助金などのお金に関する支援が充実している」が最多で、「自然など環境が良い」が次に多かった。

○（「満足」、「概ね満足」と回答した人）どのようなところに満足していますか。（3つまで）

回答	回答数	回答割合	回答者割合
医療費助成や補助金などのお金に関する支援が充実している	5	38%	83%
自然など環境が良い	3	23%	50%
幼稚園・保育園や学校施設や設備が充実している	2	15%	33%
小児科や病児・病後児保育など子どもの医療機関が充実している	1	8%	17%
子育てについて気軽に相談できる人や場所がある	1	8%	17%
公園など子どもを遊ばせる環境が整っている	1	8%	17%
塾や習い事が充実している	0	0%	0%
子育てに関する情報が手にしやすい	0	0%	0%
回答数計	13	100%	217%
回答者計	6		

③加茂市での子育てについて不満な点としては、「小児科や病児・病後児保育が充実していない」が最多で、「子どもを遊ばせる場所が少ない、遊具や設備が足りない」、「塾やスポーツなどの習い事のメニューが少ない」が次に多かった。

○（「不満」、「やや不満」と回答した人）どのような点で不満がありますか。（3つまで）

回答	回答数	回答割合	回答者割合
小児科や病後児保育が充実していない	5	26%	71%
子どもを遊ばせる場所が少ない遊具や設備が足りない	4	21%	57%
塾やスポーツなどの習い事のメニューが少ない	4	21%	57%
保育園や児童クラブなど働く人が子どもを預けられる施設や支援が足りない	2	11%	29%
医療費助成や補助金など経済的な支援が他の市区町村より少ない	1	5%	14%
保育園や学校、図書館など子育てで使用する施設が乏しい	1	5%	14%
歩道が狭い、道が暗いなど子どもが安全に生活できない	1	5%	14%
その他	1	5%	14%
回答数計	19	100%	271%
回答者計	7		

④希望する数の子どもを持つことができたかどうかという設問では、57%が「はい」と回答した。

○出産について、希望する数の子どもを持つことができましたか。

回答	回答数	割合
はい	4	57%
いいえ	3	43%
計	7	100%

⑤希望する数の子どもを持たなかった理由では、「子育てや教育にお金がかかりすぎる」という回答が最多だった。

○（「いいえ」と回答した人）希望する数の子どもを持たなかった理由について、あてはまるものを教えてください。（3つまで）

回答	回答数	回答割合	回答者割合
子育てや教育にお金がかかりすぎる	2	33%	67%
産科など医療機関が近くにない	1	17%	33%
高年齢で産むのは嫌だ	1	17%	33%
健康上の理由	1	17%	33%
育児の心理的、肉体的負担	1	17%	33%
（その他の選択肢）	0	0%	0%
回答数計	6	100%	200%
回答者計	3		

⑥加茂市での子育てにあたりハードルになったこととしては、「夜間や休日など子どもの具合が悪い時に行ける医療機関が少ない」が最多で、「子どもの衣料品や学用品など買い物できる場所が少ない」が次に多かった。

○加茂市で子育てをするにあたり、ハードルになったことがあれば教えてください。（3つまで）

回答	回答数	回答割合	回答者割合
夜間や休日など子どもの具合が悪い時に行ける医療機関が少ない	12	28%	75%
子どもの衣料品や学用品など買い物できる場所が少ない	10	23%	63%
遊びや運動ができたり、学んだりできる施設が少ない	6	14%	38%
急用や自分の体調が悪い時に子どもを預けられない	6	14%	38%
2子、3子出産のとき、産科が近くにない	5	12%	31%
子育てにかかる生活用品、医療費などにお金がかかる	3	7%	19%
気軽に子育てについて話せる人や相談できる場所がない	1	2%	6%
回答数計	43	100%	269%
回答者計	16		

⑦どのような子育て支援に取り組んで欲しいかについては、以下のような意見が挙げられた。

○子育てについて取り組んで欲しい支援があれば教えてください。（自由記述式、回答数10）

中学校の統合化

外で思いっきりボール遊びや、走りまわれる運動公園のようなものが加茂市に欲しい

産科、小児科の充実

共働き家庭が子育てしやすい環境づくり

綺麗な公園を作ってください。子供が安全に遊べる場所が少ない。市立保育園に駐車場を設けてください。安全に送迎できる環境ではない。

仕事後に行ける情報交換の場（パパスクールなど）の実施もしくは周知

未就園児への支援はここ数年で手厚くなったと思うが、それ以降の子どもへの支援があるとありがたい。（小学生が放課後・長期休みに過ごせる場所や、親が急用の際に子どもを預ける場所）

関東の児童館のような子どもの居場所や過ごせる場所が地域にあるといい。（加茂市の児童館は放課後学童クラブ「学童」のこと）また、小学校に放課後子どもの教室など地域の大人や大学生などと交流したり学習支援を受ける場所が欲しい。

もっと助成金がほしい

小学校の学童で見てもらえるのが3年生までというのは厳しい

(I) 考察

実践③から7件の追加回答を得ることができた。

加茂市での子育ての満足度については、実践③とあまり変わらない傾向で、「不満」「やや不満」のほうが「満足」「概ね満足」よりも多いことから、ここでも子育てしやすい環境とは言いがたいように思われる。

加茂市で子育てするにあたりハードルとなったことや不満な点についても実践③と同様、医療関係や子ども用品の買い物、子どもの遊び場、働く人が子どもを預けられる施設や支援などに関する回答が他と比べて多かった。

また、この実践④では新たな仮説として「子育てする人が希望する数の子どもを持つことができていない（ため合計特殊出生率が低い）のではないか」を挙げ、実践③からいくつか設問を追加して調査を試みた。

しかし、希望する数の子どもを産むことができたかどうかという設問では、「はい」が57%で、「いいえ」が43%と回答にあまり偏りがなく、またサンプル数が少ないこともあって仮説を検証できるようなデータを得ることができなかった。

以上から、実践③と同様に「子育てはしやすい環境なのではないか」という仮説は立証できなかったものの、加茂市での子育てにおいてハードルとなっていそうなことや不満な点については実践③の内容を補強することができ、今後の課題や施策の検討に向けて方向性がより明確になった。

◇加茂市の強みの検討

(ア) 調査・検討の背景と目的

ワーク③から、加茂市にも県央地域の中で何か強みとなるところがあるのではないか（または作れるのではないか）という視点を得ることができた。加茂市の強みになりそうなところを探るため、調査・検討を行った。

(イ) 調査・検討の方法

各種データやこれまでのアンケート結果等を参照し、加茂市の強みとなりそうなところや、加茂市が他と比較して優れているところについて調査した。

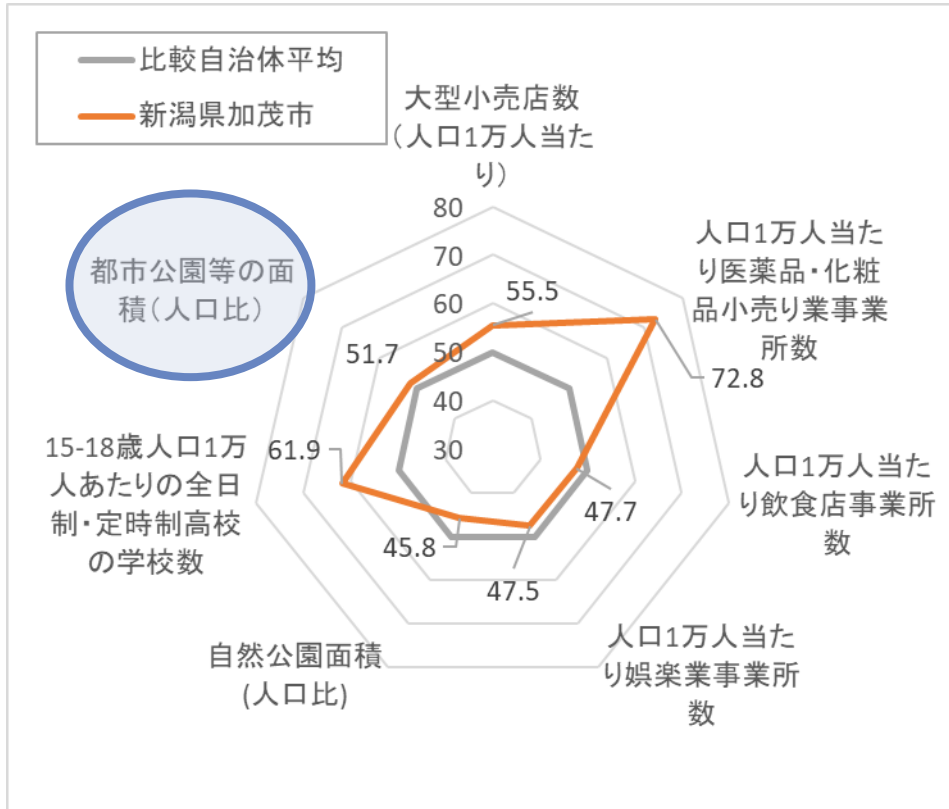
(ウ) 調査結果

加茂市の強みとして以下の3つが挙げられた。詳細は次ページ以降に記載。

- ①自然豊かで広い公園が市内にある
- ②大型小売店や医薬品・化粧品小売り店舗の人口比が県内で比較的多い
- ③小児科医師数が1万人あたり23.2人で県内1位

① 自然豊かで広い公園が市内にある

【賑わい・生活環境】




加茂山公園

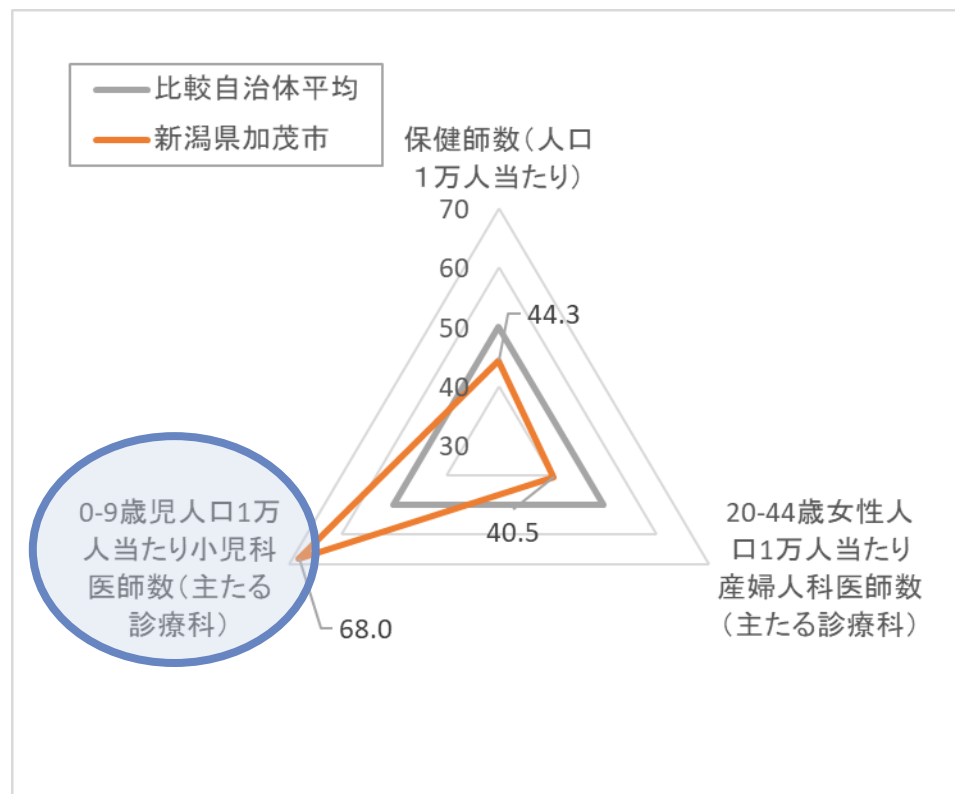
②大型小売店や医薬品・化粧品小売り店舗の人口比が県内で比較的多い

③小児科医師数が1万人あたり23.2人で県内1位

【賑わい・生活環境】



【医療・保健環境】



6. 調査結果のまとめ

(7) 実践④ 調査・検討結果を踏まえて今後取り組みたいこと

誰がどんな暮らしを望んでいるか

【未婚の若年層】

■ 市内に住む若者

実践③、④で実施したアンケートの結果から、適当な相手にめぐり会うことや、経済的な負担が解消されたりすることにより結婚に意識が向いたり、結婚の希望を叶えることができるのではないかと考えられる。

【子育て世帯】

■ 夫婦の両方またはどちらかが加茂市出身の子育て世帯

妻・夫の実家が加茂市にあるなどの理由から、加茂市に住んでいる。

加茂市の子育て世帯のうち80%が共働きであり、働く人の48%は市外(三条市や新潟市)へ通勤していることから、仕事と子育てを両立するための支援を必要としているのではないかと考えられる。

また、実施したアンケートの結果から、豊かな自然の強みを生かした子どもの遊び場や運動できる広場が求められているのではないかと考えられる。

■ 加茂市外出身の子育て世帯

夫婦の勤務先の間接地点であることや、通勤が多いため県央地域に住みたいなどの理由から、加茂市に住んでいる。

住宅や住環境に対するニーズがあると思われるので、生活の拠点として選んでもらえるようなものを提供する必要があるのではないかと考えられる。

施策案や取組案 (行政や地域の関係者 と取り組んでいき たいこと)

【未婚の若年層】

● 結婚の希望をかなえる支援

理想の相手が現れれば結婚したいという人に出会いの機会を創出するなど支援する
結婚を希望する若いカップルに対して経済的な支援を行う

【子育て世帯】

● 共働きする子育て世帯の支援

夜間や休日など子どもを預けられるサービスを充実させる

● 子育て環境の充実

夜間や休日など子どもを預けられるサービスを充実させる
豊かな自然の強みを生かした子どもの遊び場や運動できる広場づくり
夜間や休日の医療体制の充実

● 住宅支援

周辺市町村と比べて値ごろ感のある住宅の提供、支援

7. 調査研究を踏まえた成果（今後の少子化対策案等）

■ モデル事業で掲げた目標に対する到達点

少子化の要因・課題を見える化するという目標については到達することができた

今までは要因分析やターゲットの設定をそれほど明確にしないまま少子化対策に取り組んでいたが、本モデル事業を行う中で、加茂市における少子化の現状を調査・分析し、ペルソナを設定するところまで進むことができた。

令和4年度での事業化・予算化の段階まで進もうと思ったが、できなかった。課題や施策案・取組案までは進んだものの、それを具体的な内容に落とし込むところまで検討が進めなかったため。

■ 今後の展望

本事業で設定したペルソナである、子育て世帯や未婚の若年層に対して支援を行っていく。

子育て世帯に対しては、夜間や休日などに子どもを預けられるサービスや医療体制の充実を図るとともに、豊かな自然という加茂市の強みを活かした遊び場の提供を行う。また、周辺市町村と比べて値ごろ感のある住宅の提供や支援を行い、子育ての場として選んでもらえるようなまちづくりを進めていく。

未婚の若年層に対しても、結婚を希望する人に出会いの場に関する支援や経済的な支援を行い、結婚の希望をかなえられるような取組を行っていく。

地方公共団体における「少子化対策地域評価ツール」を活用した「地域アプローチ」
による少子化対策の推進に関する調査研究事業

事業報告書

京都府宇治市



1. 宇治市の概況

項目	概要
担当部署／協力部署	担当部署：経営戦略課・こども福祉課 協力部署：産業振興課・観光振興課・自治振興課・保育支援課・住宅課空き家対策室・歴史まちづくり推進課
人口	184,432人（2021年4月1日住民基本台帳） 男：89,135 女：95,297 →139,547人（2040年推計人口）
合計特殊出生率（2015-18年）	1.33
有配偶率（2015年）	49.1
有配偶出生率（2015-18年）	68.4
面積	67.54km ² （都市計画区域46.54km ² うち市街化区域22.20km ² ）
主要産業	製造業（33.4%）教育・医療・福祉（14.2%） 不動産（11.5%） ※ 括弧内は業種別の市内生産額の割合 【特産品に宇治茶、陶磁器（朝日焼、清水焼）がある】



2. これまでの少子化対策の取組とモデル事業参加の動機

■ これまでの少子化対策の取組

子育て環境の充実による少子化対策の取組を推進

第2期宇治市子ども・子育て支援事業計画（※）

⇒ **基本目標に沿って幅広く、子育て環境の充実に関する施策を展開（一方で、宇治市の特性を把握したうえで出生率向上を意識した施策に取り組めていない）**

■ モデル事業に参加した動機

令和3年度より「子育てにやさしいまち実現プロジェクト」と題し、分野横断的に取組を開始

→ **出生率向上に向けた課題を整理し、施策の効果検証や、根拠を確かめたい**



（※）第2期宇治市子ども・子育て支援事業計画
基本目標 1 子どもの健やかな成長・発達への支援の充実
基本目標 2 安心して子どもを産み育てられる切れ目のない支援に向けた環境づくりの推進
基本目標 3 地域で子育て支援ができる環境づくりの推進
基本目標 4 仕事と子育てを両立できる環境づくりの推進
基本目標 5 配慮を必要とする家庭へのきめ細かな取組の推進

3. 検討メンバー一覧

宇治市では経営戦略課・こども福祉課が中心となって、部局横断的に連携を図り検討を行った。

所属	部署名	役職	リーダー
宇治市	経営戦略課	主任	◎
宇治市	こども福祉課	係長	○
宇治市	自治振興課	主任	
宇治市	観光振興課	主任	
宇治市	産業振興課	主任	
宇治市	保育支援課	係長	
宇治市	住宅課空き家対策室	室長	
宇治市	歴史まちづくり推進課	副課長	

4. モデル事業の全体概要

モデル事業を通じて達成したい目標

	2021年度	2022年度	2023年度～（将来）
達成したいこと	<ul style="list-style-type: none"> ・宇治市において、出生率改善のためにはどの分野の施策が有効なのか根拠に基づき対策の方向性を見つけ出す ・現状取り組んでいる施策が、出生率の改善に有効である（また、ないのか）根拠を見つけ出す 	<ul style="list-style-type: none"> ・出生率の改善に向けて、対応すべき課題を明確にし、根拠に基づく施策立案を行う ・分野横断的に少子化対策へ取り組む体制の構築 	<ul style="list-style-type: none"> ・子育てにやさしいまちを推進するなかで、出生率の改善に向けて、多様な主体による取組を推進する ・地域の状況に応じた施策を推進する

	実践①	ワーク①合同	実践②	ワーク②府県別
時期	6月	8月	8-9月	10月前半
実施内容	<ul style="list-style-type: none"> ・コアメンバーによる京都府「見える化」ツールの勉強会を実施 	<ul style="list-style-type: none"> ・市内部でコアメンバーによるワークショップを実施し分析の共有を実施 	<ul style="list-style-type: none"> ・有識者と宇治市のまちあるきによる現状の共有を実施 ・京都府「見える化」ツールを活用し、広域的な比較を行いながら、課題や施策の方向性を検討 	<ul style="list-style-type: none"> ・現在の施策の分析を実施
得られた成果	<ul style="list-style-type: none"> ・各分野での「見える化」ツールへの理解 	<ul style="list-style-type: none"> ・年度内に取り組む事項の共有 	<ul style="list-style-type: none"> ・まちの成り立ちから施策の方向性を考えるという気づき 	<ul style="list-style-type: none"> ・取組と「見える化」ツールの指標との網ありに対する気づき
	実践③	ワーク③府県別	実践④	ワーク④合同
時期	10-11月	11月後半	12-1月	1月後半
実施内容	<ul style="list-style-type: none"> ・アンケート分析 	<ul style="list-style-type: none"> ・アンケートを踏まえたペルソナ像分析 	<ul style="list-style-type: none"> ・有識者との対話 	<ul style="list-style-type: none"> ・データ分析とニーズ調査から施策検討
得られた成果	<ul style="list-style-type: none"> ・ニーズの把握 ・市民の関心の高さに関する気づき 	<ul style="list-style-type: none"> ・宇治市内に住まれている子育て世帯像を明確化 	<ul style="list-style-type: none"> ・ロジックフローによる施策検討 	<ul style="list-style-type: none"> ・施策の方向性

5. モデル事業で調査・検討したこと一覧

今年度宇治市では、前頁で掲げた目標達成に向け、以下の項目を調査・検討した。

No	調査・検討したこと	協力者	実施時期	担当者
例	Uターン子持ち世帯のUターン理由、ハードル、ハードルを乗り越えた方法	移住相談窓口 地域の不動産屋	8月下旬	子育て支援課
1	参加メンバーによる「見える化」ツール勉強会の実施	中国地域創造研究センター 柴田先生 京都府	6月～	経営戦略課 こども福祉課 自治振興課 観光振興課 産業振興課 保育支援課 住宅課
2	まちあるきによる子育て環境の現地確認（中宇治地域の外出環境、保育支援センターの環境、保育の多様性の観点等）	中国地域創造研究センター 柴田先生	9/15	こども福祉課 経営戦略課
3	市内大学の子育て支援スペース活用状況について、大学職員へヒアリングを実施	京都文教大学	9/16	経営戦略課
4	子育てにやさしいまち実現プロジェクトの施策と見える化ツール評価分野リンクの分析	中国地域創造研究センター 柴田先生 京都府	9月下旬～	経営戦略課 こども福祉課 自治振興課 観光振興課 産業振興課 保育支援課 住宅課
5	既実施済のニーズ調査の結果を見直すなどし、子育て世代のニーズ分析を行う		11月	こども福祉課
6	検討プロセスの再整理・明確化・方向性再確認		11月	経営戦略課

6. 調査結果のまとめ

(1) 実践①

宇治市の現状を分析すると第2子出生率が高いにも関わらず、合計特殊出生率が全国平均より低く、第3子を生み育てたい環境に課題がありそうなことが分かった。

少子化の要因		わがまちの特徴 客観分析：県・全国値との比較／経年比較	特徴の要因仮説	参照データ
転出入	若年層 (15～24歳)	<ul style="list-style-type: none"> 20代において転出超過が顕著であり、京都市や大阪、関東への転出が多くなっている。 0～4歳及び15～19歳において転入超過が続いている。 	<ul style="list-style-type: none"> 20代の都市圏へ流出していることから、就職の機会において若年層が転出していることが原因と考えられる。 0～4歳、30～34歳において京都市からの転入が最も多く、子育て世帯が京都市から転入してきている状況があると考えられる。 <p>評価要素：雇用の安定性、産業活力、産業・職業の多様性</p>	<ul style="list-style-type: none"> 宇治市人口ビジョン 総務省「住民基本台帳人口移動報告」
	子育て世代(20～49歳)	<ul style="list-style-type: none"> 6歳未満の子供がいる世帯の転入元では京都市からの転入が最も多く、次いで大阪府やその他関西が多くなっている。 転出先では、京都市を除く京都府下の市町村への転出割合が多くなっている。 <p>⇒子育て世帯を京都市から取り込んでいる一方で、近隣の市町村へ流出している。</p>	<ul style="list-style-type: none"> 子育て世帯の住宅購入の機会において、住宅のゆとりを求める世帯が京都市から転入し、また、近隣の市町村へ転出していると考えられる。 子育て環境レーダーチャートの評価要素「保育サービスの多様性」を、京都市と比較すると高い傾向にあることから、子育て世帯の転入理由の一つとなっていると推測される。 <p>評価要素：住宅環境、保育サービス</p>	<ul style="list-style-type: none"> 宇治市人口ビジョン 地価公示

6. 調査結果のまとめ

少子化の要因		わがまちの特徴 客観分析：県・全国値との比較／経年比較	特徴の要因仮説	参照データ
有配偶率		<ul style="list-style-type: none"> 有配偶率は49.1%であり、京都府平均よりは高いものの、全国の値より低くなっている。 20代の値は全国値より低い、30代において全国値並みとなる。晩婚化の傾向が見られる。 近隣市町村（府南部）においても有配偶率は低くなっている。 <p>⇒生活のゆとりを生むような施策が有配偶率向上に必要ではないか。 例）職住近接性の向上</p>	<ul style="list-style-type: none"> 女性の就業比率が低く、職場においての出会いの機会が少ないのではないかと考えられる。 市内通勤率が低く、かつ通勤時間が長く、生活時間のゆとりが少ないと考えられる。 男女の雇用均等において、低い数値となっていることから、就労の場においての出会いの機会が少なくなっていると考えられる。 <p>評価要素：職住近接性、男女の雇用均等</p>	<ul style="list-style-type: none"> 「見える化」ツール 国勢調査
合計 有配偶 出生率 ／ 出生率	1人目	<ul style="list-style-type: none"> 全国と同程度である。 第1子の低さ（全国と同程度）は近隣市町村（府南部）においても共通して見られる。 <p>⇒出生率は全国と同様であるが、晩婚化の可能性があり、出産の希望を叶えるためには、子育てをしたいと思えるような環境整備が必要ではないか。</p>	<ul style="list-style-type: none"> 20歳代の有配偶率が低く、第1子においても全国と同程度の出生率である。 20歳代の結婚希望を持つ独身女性が転出し、市内での婚姻が少ない可能性があると考えられる。 男女の雇用均等が低く、若い世代の出会いに繋がっていないと考えられる。 <p>評価要素：産業・職業の多様性、男女の雇用均等</p>	<ul style="list-style-type: none"> 「見える化」ツール 国勢調査
	2人目	<ul style="list-style-type: none"> 全国と比較し、第2子の出生率が高くなっている。 第2子の高さの特徴がある。 <p>⇒主に第1子子育て世帯の転入が要因と分析しており、ベッドタウンとして人口増加してきた経過が現在の子育て環境にも影響している可能性がある。</p>	<ul style="list-style-type: none"> 第2子の高さは第1子子育て世帯が京都市から転入してきていることが考えられる。理由として保育の多様性の高さや住宅環境が考えられる。 人々のつながりや、子どもの頃の経験といった評価要素において、京都市と差が見られたことから、地域のつながりを求めた転入が考えられる。 <p>評価要素：保育サービス（多様性）、住宅環境、人々のつながり、子どもの頃の経験</p>	<ul style="list-style-type: none"> 「見える化」ツール 国勢調査
	3人以上	<ul style="list-style-type: none"> 全国と同程度である。 	<ul style="list-style-type: none"> 第2子を育てやすい環境整備にニーズがあるとすれば、第3子の出生率向上につながる可能性は考えられる。 	<ul style="list-style-type: none"> 「見える化」ツール 国勢調査

6. 調査結果のまとめ

(2) ワーク①

合同ワーク①を通じて、以下の気づきを得て、次のアクションへ活かすことを考えた。

<p>新たに得られた視点や気づき</p>	<ul style="list-style-type: none">•課題に対して多様な主体による取組が必要であることは認識していたが、主体性をもって取り組むために「エピソード」による共有が大切であることは新たな気づきであった。•地域の風土や価値観が出生率に影響している可能性が高いという話を事前に伺っていたが、各自治体の発表を聴かせていただき、長男が戻ってくる割合や、女性の雇用への価値観など、考え方や価値観による部分は大きいと感じた。•宇治市においては、大学卒業時点、就職のタイミングによる転出割合が多く気にかけていたが、他の自治体では高校卒業時の転出の調査も検討されており、宇治市においても高校生へアクションすべきことがないか、という気づきにつながった。
<p>ワーク①で得られた視点を気づきを今後のアクションにどのように反映するか</p>	<ul style="list-style-type: none">•地域の風土、価値観が出生率に影響する可能性を踏まえ、宇治市の成り立ちまで立ち返り、出生率に影響を及ぼす要因がないか分析を行う。

6. 調査結果のまとめ

(3) 実践② 調査・検討結果を踏まえた課題分析

【データから見る特徴】

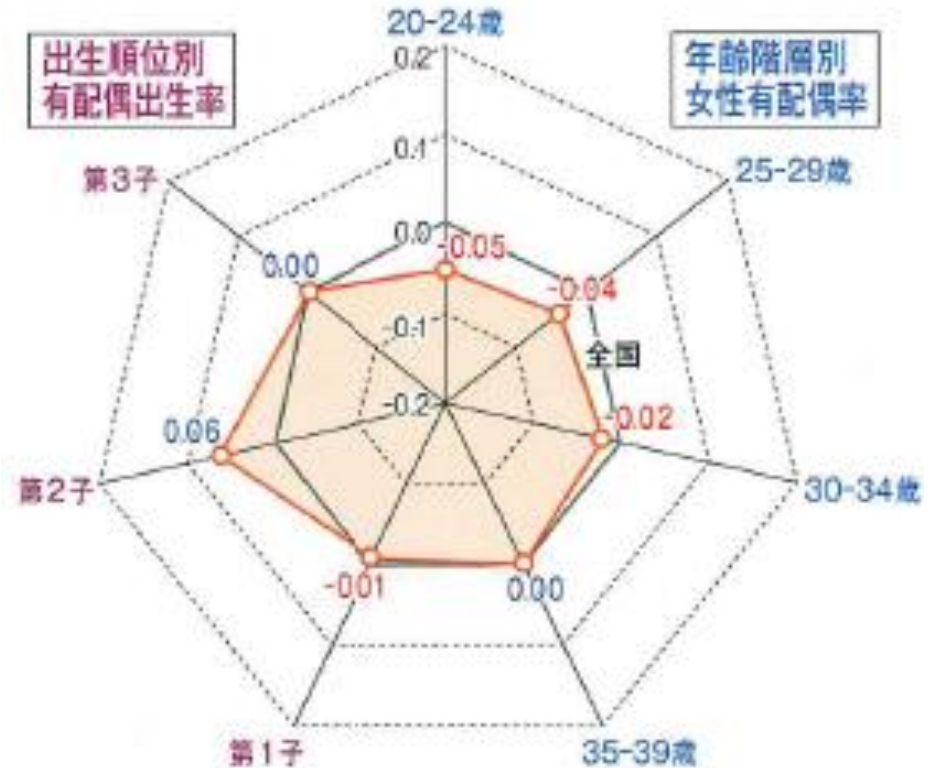
出生構造レーダーチャート
(2015-2018年、全国=0)

宇治市
合計特殊出生率
1.33
(2015-2018年)

第2子の出生率が全国より高い

にも関わらず、出生率が全国平均より低い

- 第2子出生率が高い要因分析
京都市からの転入
※第1子出生率が高い京都市とは対称的
(主に住宅価格・居住環境や通勤環境が要因と分析)
- 出生率が全国より低い要因分析
若い世代(単身)の転出
第3子を生みたいという環境が整っていない
(一義的には有配偶率の低さがある)



<問題提起>

出生率が低い要因を明らかにして課題解決へ
⇒地域特性を分析し、地域アプローチを実践

6. 調査結果のまとめ

(3) 実践② 調査・検討結果を踏まえた課題分析

【データの確認】

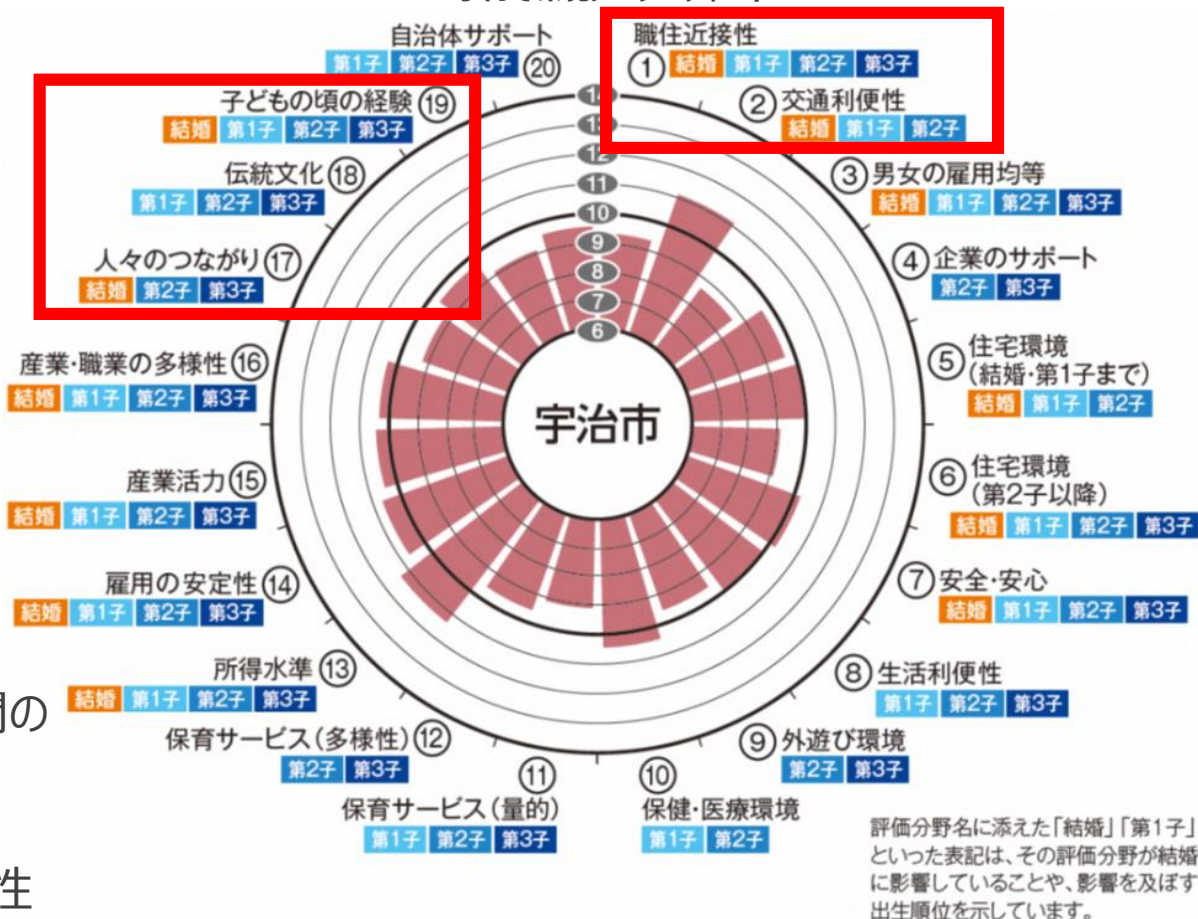
- ① 人々のつながりや子どもの頃の経験等の値が低い
- ② 職住近接性の値が低い

【考察】

ベッドタウンとして人口増加してきた経過が、現在の生活環境に密接に影響していると仮説

- 住まいとして宇治市を選択
- 共働きや通勤時間が長く、生活時間のゆとりがない
- 地域内での交流が希薄
- ⇒ 人々のつながりが低くなっている可能性

子育て環境レーダーチャート




<仮説>

- ソーシャルキャピタル (人々のつながりや地域資源)
- 職住近接性 へのアプローチが出生率向上のキーポイントになる！！

6. 調査結果のまとめ

(4) ワーク②

府県別ワーク②を通じて、以下の気づきを得て、次のアクションへ活かすことを考えた。

<p>新たに得られた視点や気づき</p>	<p>今後の取組の方向性として、「職住近接」と「ソーシャルキャピタル」に注目しているが、ことソーシャルキャピタルについて、行政としては多世代がつながることが子育てしやすい環境づくりに寄与するものと考えているものの、女性の社会進出や地域の高齢化が進む中、ひと昔前の地域と住民のつながりを本当に今の子育て世代が求めているのか、模索する必要がある。</p>  <p>方向性</p> <p>施策</p> <p>ニーズ</p> <p>＜これまでのアプローチ＞</p> <ul style="list-style-type: none">・ロジックモデルに基づく施策の方向性の検討・取り組むべき評価分野の絞り込み (仮説)→「職住近接性」「ソーシャルキャピタル」 <p>＜新たな気づき＞</p> <ul style="list-style-type: none">・子育て世代が必要とする支援・世代別のニーズ
<p>ワーク②で得られた視点を気づきを今後のアクションにどのように反映するか</p>	<ul style="list-style-type: none">・ 行政による独りよがりな施策とならないよう、子育て世代のニーズを把握する必要がある。市においては令和2年度に「宇治市子ども・子育て支援事業計画」を策定しており、この計画策定にあたっては、無作為抽出により未就学児、小学生の子どもを持つ保護者に対するニーズ調査を行っていることから、この調査結果等を再度見返すなどして保護者ニーズに合った方向性の検討を行いたい。・ 現在の仮説を立てるまでの道のりを再整理し、本当に宇治市において最適な方向性かを検討するとともに、検討のプロセスを明確化する。

6. 調査結果のまとめ

(5) 実践③ 調査・検討内容と結果

実践③では、実践②・ワーク②を踏まえて、次のアンケートを基にニーズ調査を行った。

【確認したアンケート】

1. 子ども子育て支援事業計画策定時のアンケート
子育て世帯のニーズを把握するために確認
2. 総合計画策定時のアンケート
市民全体の宇治市への想いやニーズを確認

6. 調査結果のまとめ

(5) 実践③ 調査・検討内容と結果

1. 子ども子育て支援事業計画策定時のアンケートから見えてきた分析

【目的】 市内の子育て世帯のペルソナ像を導き出しニーズを探る

【設問内容】 教育・保育環境の充実など、子育ての環境や支援に対する意見（自由記述）

・就学前児童保護者、小学生保護者、中高生保護者の3属性に分類しニーズを分析

※意見詳細は参考資料参照

① ソーシャルキャピタル：子育て環境のうち特に周囲との関係構築に関する要望を属性ごとに確認

- ・就学前児童：・高齢者と子どもたちが一緒に集まる場所があれば双方良い影響があると思う
- ・小学生：—
- ・中高生：・親育てが必要、親が子どものまま成長できていない

→導き出されるペルソナ像（仮説）：共働きで子どもと遊ぶのは週末。あまり地域のコミュニティも活発ではないので、子どもにとって親以外の大人と触れ合う機会がなかなかないことに不安感を感じている。子育てを相談する祖父母やパパ・ママ先輩との関わりが少ないので子育て自体にも不安を感じている。

6. 調査結果のまとめ

(5) 実践③ 調査・検討内容と結果

② 職住近接：職場や通勤に関する要望がないか属性ごとに確認

- ・就学前児童：・仕事と子育て、家庭生活の両立が難しい（11件）
- ・就労の有無にかかわらず、週に数日、1日数時間、気軽に預けられる施設が欲しい（7件）
- ・土日祝日や夜間などの受け入れ、保育時間を延長してほしい（16件）
- ・小学生：・仕事と子育て、家庭生活の両立が難しい（6件）
- ・PTAや子ども会などの役員の負担が大きい
- ・中高生：・PTAや子ども会などの役員の負担が大きい

→導き出されるペルソナ像（仮説）：両親共働きで、京都市等近隣市に片方または両方の親が働きに出ている。帰りも遅い日があり祖父母も近くに住んでいないため、子どもを夜まで預かってもらえる環境があるとありがたい。

6. 調査結果のまとめ

(5) 実践③ 調査・検討内容と結果

【ニーズ分析① 子育て世帯調査】

「ソーシャルキャピタル」と「職住近接性」の視点でアンケート*内容を分析

*子ども・子育て支援事業計画策定時のアンケート

① ソーシャルキャピタル

子育て環境のうち特に周囲との関係構築に関する要望を確認

→導き出されるペルソナ像（仮説）

- ・共働きで子どもと遊ぶのは週末
- ・子育てを相談するパパ・ママ先輩との関わりが少ない
- ・子どもにとって親以外の大人と触れ合う機会が少ないことに不安を感じている

② 職住近接性

職場や通勤に関する要望を確認

→導き出されるペルソナ像（仮説）

- ・京都市等近隣市に片方または両方の親が働きに出ている(通勤時間が長い)
- ・帰りも遅い日があり、休日の子どもの時間を大切にしたい

半数以上が
市外通勤

市町村	市内通勤率
京都市	74.7%
宇治市	40.2%

2015年国勢調査

<見えてきた子育て世帯像>

- 働くことと子育てを両立させたい世帯
- ゆるやかな繋がりを求める世帯

<暮らしのニーズ>

- 週末（休日）は家族でリラックスして過ごしたい
- 普段は保育園に預けているので、子どもと一緒に様々な体験をしたい

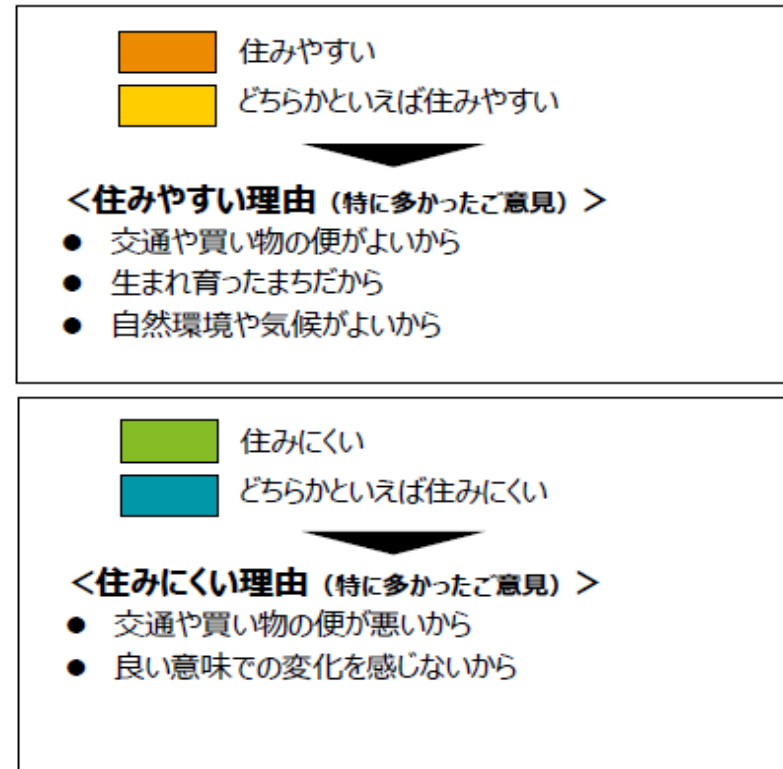
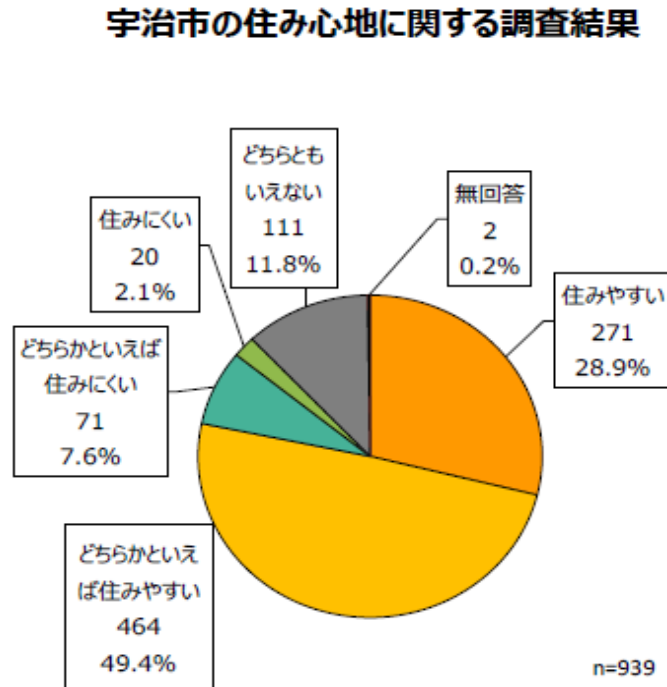
6. 調査結果のまとめ

(5) 実践③ 調査・検討内容と結果

2. 総合計画策定時のアンケートから見えてきた分析

- ・3,000名無作為抽出
- ・有効回答 919件

宇治市の住み心地の回答理由



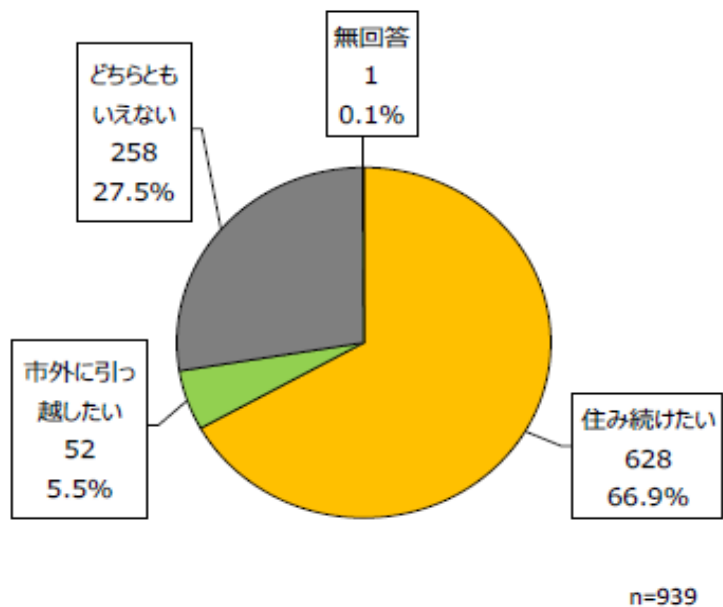
住みやすさ、住みにくさ、どちらの面でも交通への意見が多い

6. 調査結果のまとめ

(5) 実践③ 調査・検討内容と結果

宇治市への定住意向の回答理由

宇治市への定住意向の調査結果



住み続けたい

<住み続けたい理由 (特に多かったご意見)>

- 交通や買い物の便がよいから
- 生まれ育ったまちだから
- 自然環境や気候がよいから
- 歴史や文化が誇れるまちだから

市外に引っ越したい

<市外に引っ越したい理由 (特に多かったご意見)>

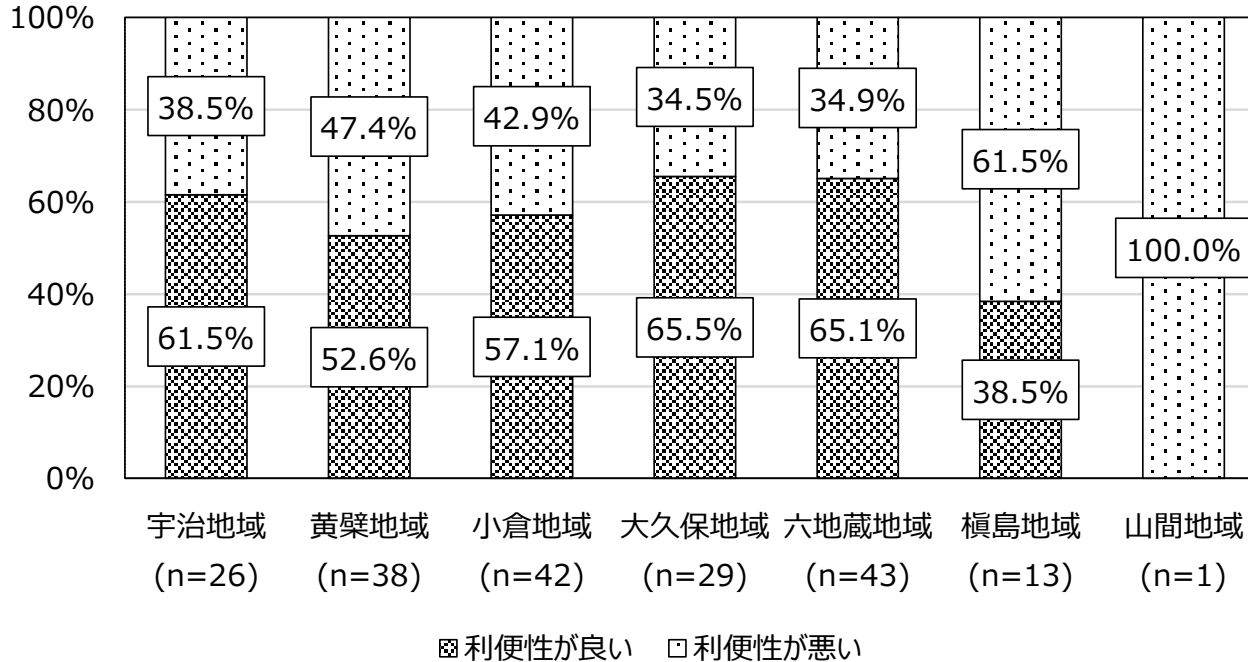
- 道路事情がよくないから
- 交通や買い物の便が悪いから
- 活気がないように感じるから

定住意向、転出意向のどちらの面でも交通への意見が多い
→地域ごとに差がないか検証が必要

6. 調査結果のまとめ

(5) 実践③ 調査・検討内容と結果

地域別に見た交通の利便性に関する意見割合



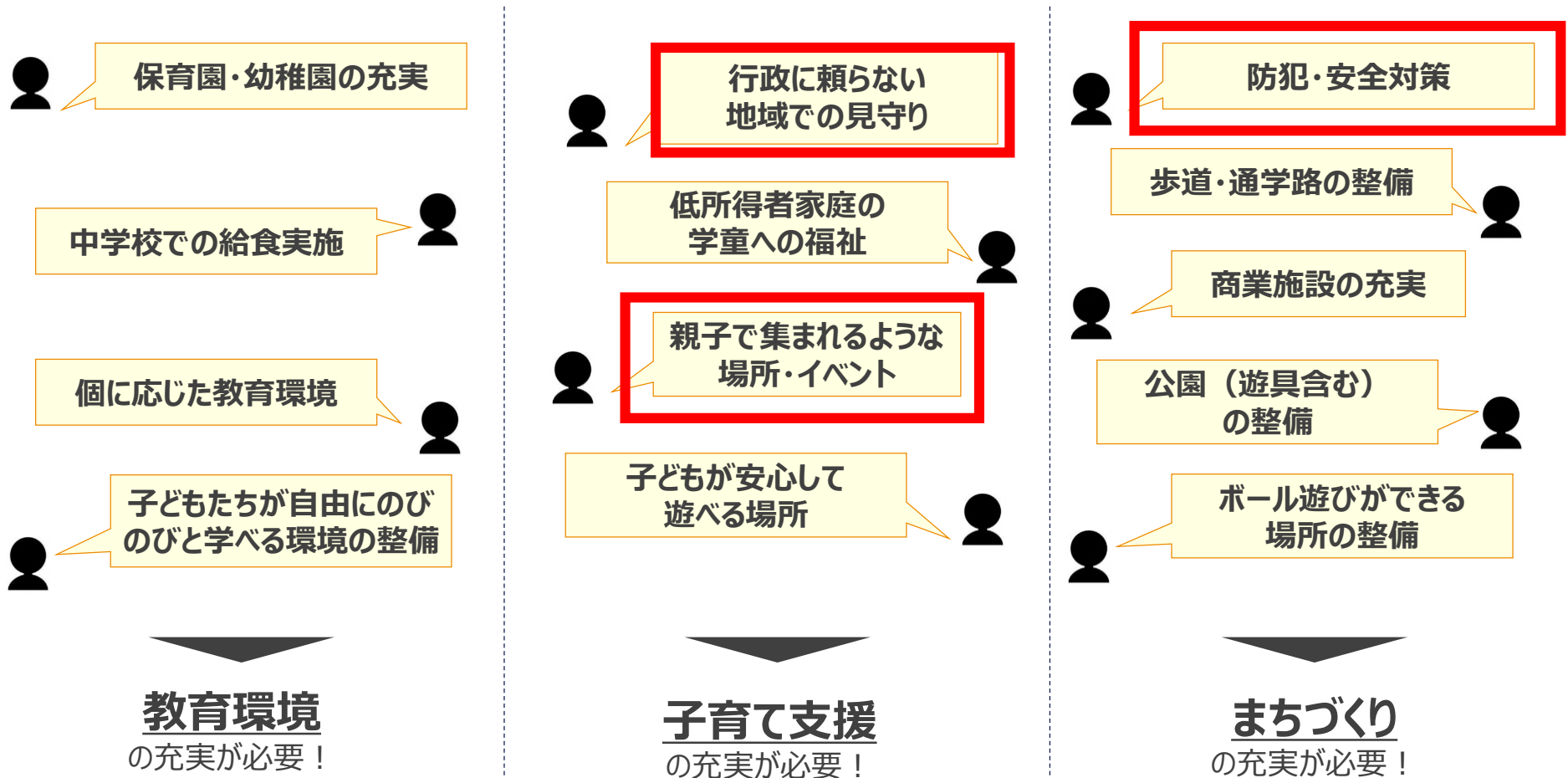
- **榎島地域**（鉄道のない地域）で交通の利便性が悪いというご意見の割合が約6割と他の地域と比べて高くなっている。
- 榎島地域と山間地域を除く地域では、交通の利便性が良いというご意見が半数以上となっている。

ベッドタウンとして人口が増えてきた構造と市民意識はリンクしている
⇒職住近接性の仮説は妥当性が高い

6. 調査結果のまとめ

(5) 実践③ 調査・検討内容と結果

「子育てしやすいまち」「子どもが健やかに育つまち」になるために宇治市に必要なもの

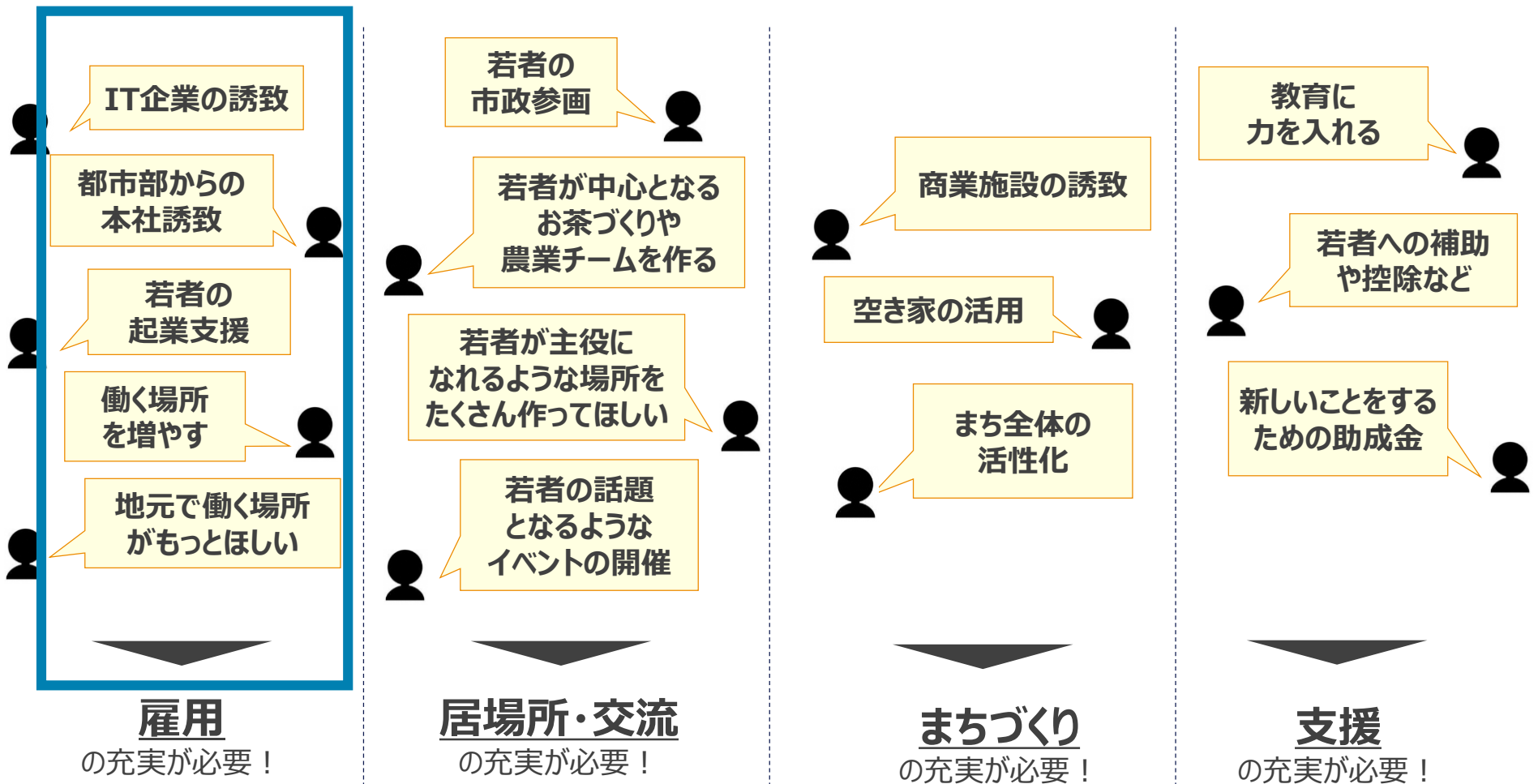


 : ソーシャルキャピタルとニーズを繋げる可能性のある声

6. 調査結果のまとめ

(5) 実践③ 調査・検討内容と結果

「若者が活躍できるまち」になるために宇治市に必要なもの



 : 職住近接性と雇用ニーズを繋げる可能性のある声

6. 調査結果のまとめ

(5) 実践③ 調査・検討内容と結果

【ニーズ分析② 市民の関心の高さを調査】 総合計画策定時のアンケート内容を分析
年代別の未来への期待度（重要度）

【凡例】★:全年代共通してある項目、年代別に比較的上位にある項目（◆:若年層、●:中年層、■:高齢層）

順位	20歳未満	20歳代	30歳代	40歳代	50歳代	60歳代	70歳代	80歳代
1	2.防犯 ★	3.防災 ★	22.子育て ●	3.防災 ★	3.防災 ★	3.防災 ★	3.防災 ★	3.防災 ★
2	3.防災 ★	2.防犯 ★	3.防災 ★	2.防犯 ★	2.防犯 ★	1.自然環境★	1.自然環境★	2.防犯 ★
3	15.観光 ◆	4.消防	34.交通 ★	22.子育て ●	4.消防	2.防犯 ★	22.子育て	4.消防 ■
4	7.文化	15.観光 ◆	25.学校教育●	25.学校教育●	1.自然環境★	4.消防 ■	2.防犯 ★	21.高齢者福祉 ■
5	9.茶業 ◆	34.交通 ★	35.道路	34.交通 ★	34.交通 ★	21.高齢者福祉 ■	21.高齢者福祉 ■	1.自然環境 ★
6	1.自然環境★	1.自然環境★	2.防犯 ★	4.消防	22.子育て ●	34.交通 ★	34.交通 ★	25.学校教育
7	18.人権	35.道路	37.住環境	35.道路	15.観光	35.道路	25.学校教育	34.交通 ★
8	22.子育て	9.茶業 ◆	31.公園	21.高齢者福祉	25.学校教育●	36.河川	4.消防 ■	22.子育て
9	37.住環境	32.景観	1.自然環境 ★	1.自然環境 ★	35.道路	22.子育て	35.道路	15.観光
10	34.交通 ★	33.文化財保護	15.観光	15.観光	21.高齢者福祉	25.学校教育	36.河川	35.道路

49項目の取組について「5 極めて重要」から「1 全く重要ではない」の5段階評価を集計

<市民意識を宇治市の強みへ>

- 高齢世代も子育てに関心が高い
- 全世代での防災・防犯への関心の高さ
- 若い世代の観光や茶業など宇治市らしさへの期待

6. 調査結果のまとめ

(5) 実践③ 調査・検討結果を踏まえた課題と対策の検討

No	① 誰が・どんな暮らしを望んでいるか	② その暮らしを支えるために取り組むべき課題や伸ばすべき強み	③ ②の理由	④ 行政や地域の関係者が②に取り組める可能性と取り組めそうな内容
1	<p><誰が（家族像）></p> <ul style="list-style-type: none"> 共働きの子育て世帯 子どもは保育所に預けている（もしくは育児休業中） 家族の時間は主に週末となっている <p><暮らしのニーズ></p> <p>① 子どもを安心して保育所へ預け仕事にいける</p> <p>② 週末は家族での時間を過ごすことで心身ともにリラックスできる</p> <p>③ 両親が協力し子育てに参画し、お互いの生活のゆとりを確保</p>	<p>① 通常保育のほか、延長保育や病児保育など臨時的な子どもの預かり環境</p> <p>② 気軽に子どもを連れて外出できる環境（週末のお出かけが心理的な負担にならないような）</p> <p>② 家族で参加できるイベントや、居場所</p> <p>③ 子育てに両親が参加できる職場での理解</p>	<p>① 保育時間は18時～19時までの場所が多く、共働きだとお迎えの時間に間に合わないことや、突発的な発熱など、保育所へ預けられない場合があり、仕事を継続する際の支障になることが考えられる</p> <p>② 仕事や育児で疲労感がある中、乳幼児を連れての外出はストレスになりえる（一方で、家にずっといることに対する母親の罪悪感の声を聴くこともある）</p> <p>③ 女性の育児休暇からの復帰や、男性の子育て参画に対する企業の協力は必須</p>	<p><職住近接性の視点></p> <p><ソーシャルキャピタルの視点></p> <p>②</p> <ul style="list-style-type: none"> 地域での子どもの見守り 家族参加できるイベントを市民協働にて開催 <p><その他></p> <p>① ニーズに応じた延長保育・病児保育</p> <p>③ 企業の子育てへのサポート</p>

6. 調査結果のまとめ

(5) 実践③ 調査・検討結果を踏まえた課題と対策の検討

No	① 誰が・どんな暮らしを望んでいるか	② その暮らしを支えるために取り組むべき課題や伸ばすべき強み	③ ②の理由	④ 行政や地域の関係者が②に取り組める可能性と取り組めそうな内容
2	<p><誰が（家族像）></p> <ul style="list-style-type: none"> ・共働きの子育て世帯 ・子どもは小学生 ・PTA等の役員が負担 ・週末は習い事等で忙しく、生活のゆとりが持てない <p><暮らしのニーズ></p> <p>① 子どもが安心して通学できる</p> <p>② 地域の役員やPTAには時間をかけたくない</p> <p>③ 子どもたちの教育には関心がある</p> <p>④ 隙間時間や仕事帰りに買い物を済ませることができる</p>	<p>① 安心して通学できる環境整備</p> <p>② PTA等に頼らない、学校と地域の連携</p> <p>③ 子どもたちが豊かな経験を得られる場の提供</p> <p>④ 通勤時に買い物できる環境</p>	<p>① アンケート調査においても、通学路の安全性を求める声がある</p> <p>② 子育て世帯の親は多忙であり、負担感が否めない</p> <p>③ 普段の学校生活では体験できないような、学びの機会へのニーズ</p> <p>④ 生活のゆとりを生むと同時に地域での消費を促進</p>	<p><職住近接性の視点></p> <p>④ 駅前の買い物環境充実</p> <p><ソーシャルキャピタルの視点></p> <p>① 地域による通学路の見守り強化</p> <p>② コミュニティスクールの推進（学校と地域の連携）</p> <p>④ 地域農家が駅などで野菜を販売</p> <p><その他></p> <p>③ 体験型の教育機会創出</p>

6. 調査結果のまとめ

(6) ワーク③

府県別ワーク③を通じて、以下の気づきを得て、次のアクションへ活かすことを考えた。

<p>新たに得られた 視点や気づき</p>	<ul style="list-style-type: none">・見えてきた子育て世帯像に市民ニーズの観点からどのような施策を検討するか
<p>ワーク③で得られた視点を気づきを今後のアクションにどのように反映するか</p>	<ul style="list-style-type: none">・ロジックフローによる施策検討

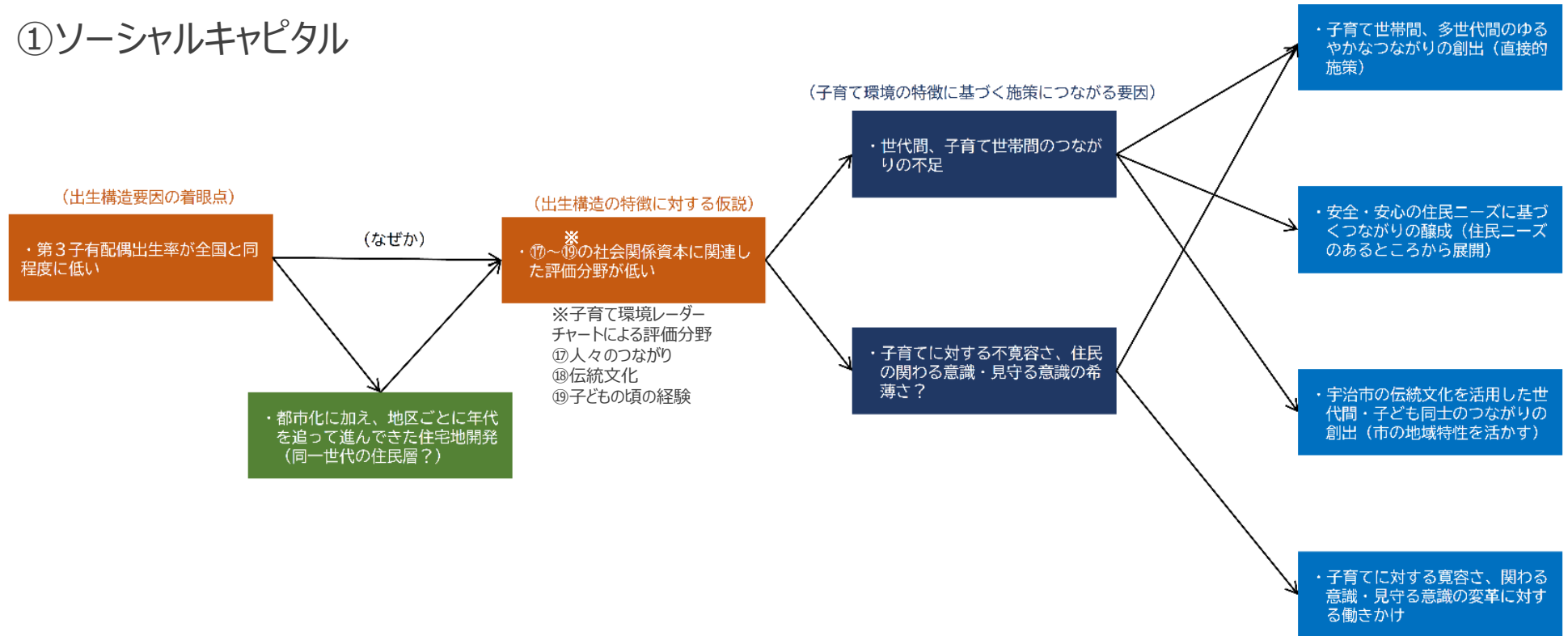
6. 調査結果のまとめ

(7) 実践④ 調査・検討内容と結果

実践③・ワーク③を踏まえて、京都府、有識者と連携し施策案を検討

①ソーシャルキャピタルと②職住近接性の方向性を踏まえ、
見えてきた子育て世帯像をターゲットとした施策形成に向け、ロジックフローにより施策検討

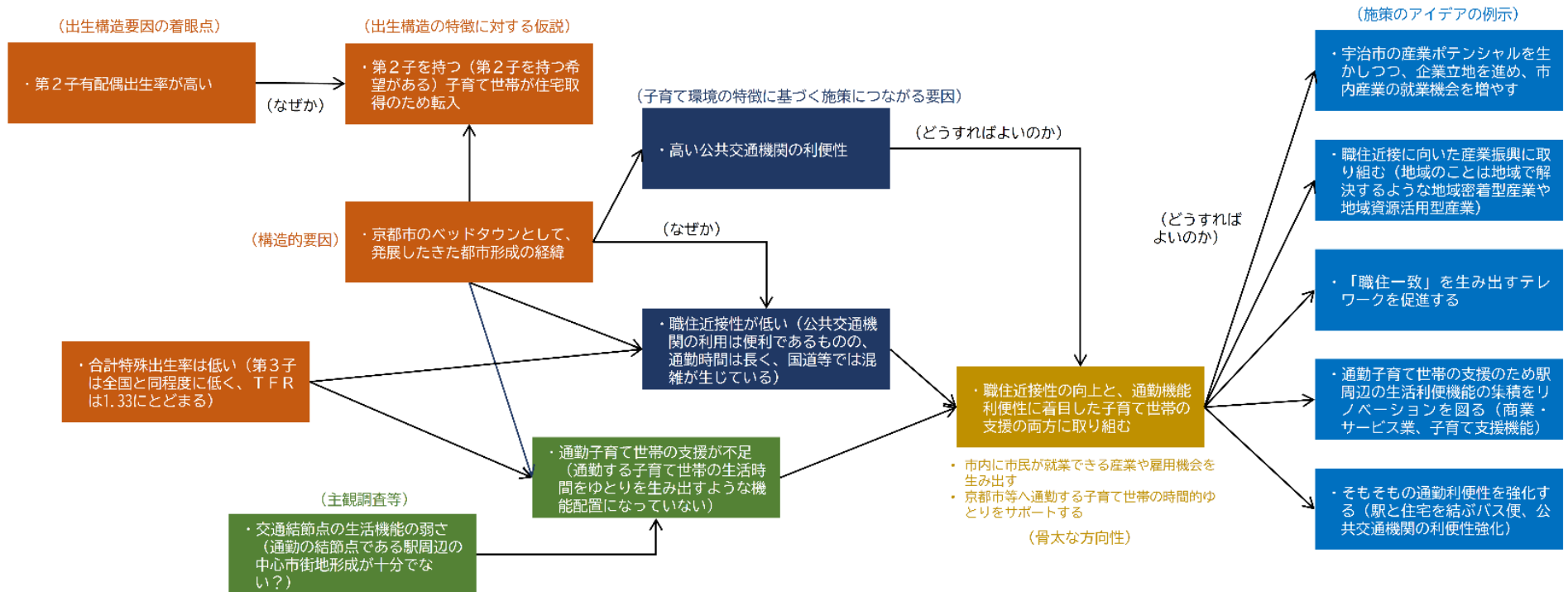
①ソーシャルキャピタル



6. 調査結果のまとめ

(7) 実践④ 調査・検討内容と結果

② 職住近接性



6. 調査結果のまとめ

(7) 実践④ 調査・検討結果を踏まえて今後取り組みたいこと

<p>誰がどんな暮らしを望んでいるか</p>	<p><誰が（家族像）></p> <ul style="list-style-type: none">・働くことと子育てを両立させたい世帯・両親に頼ることなく行政の支援（保育所等）を活用しながら子育てしている世帯 <p><暮らしのニーズ></p> <ul style="list-style-type: none">・週末は家族でリラックスして過ごしたい・普段は保育園に預けているので、一緒に様々な体験をしたい
<p>施策案や取組案 （行政や地域の関係者と取り組んでいきたいこと）</p>	<p><取組案></p> <p>ソーシャルキャピタル（地域のつながり等）を活かし、子どもが主体的に成長できる環境をつくる取組</p> <p>商店街や地域のひとが、子育て世帯を受け入れ地域で子どもを見守り育てる気風を醸成するための取組</p>

7. 調査研究を踏まえた成果（今後の少子化対策案等）

■ 今後の展望

施策の方向性を踏まえ、これまでの施策の取組見直しや新たな施策の根拠へ！

① ソーシャルキャピタル（地域のつながり等）の活用

- 地域のつながりを活かし、子どもが主体的に成長できる環境をつくる取組
- 商店街や地域の高齢者が、子育て世帯を受け入れ、地域で子どもを見守り育てる気風を醸成するための取組

② 職住近接性が低いことへの対応（共働き世帯のニーズへの対応）

- 家族で非日常を体験できる場の創出や、学習機会の創出
- 宇治市らしさを活かした産業づくり

<地域アプローチによる課題解決へ>

- 市民協働（ソーシャルキャピタル活用）により子育てにやさしいまちへ
- 仕事も子育てもあきらめない！
⇒ **出生率改善！持続可能なまちへ！**

7. 調査研究を踏まえた成果（今後の少子化対策案等）

■ 今後の展望

モデル事業の視点を加え、令和3年度からの取組を発展

子育てにやさしいまち実現プロジェクトの推進

●「職住近接性」の視点で事業を発展

- ・宇治茶ふれあい事業
⇒全市の保育園で伝統産業に触れる
- ・こども未来キャンパス事業
⇒こどもの頃から起業や
社会を変化させることへの挑戦

R3
プロジェクト開始

R4
モデル事業の
視点を加え
プロジェクト発展

R5～
新たな展開へ
モデル事業の
成果を反映

●「ソーシャルキャピタル」の 視点で事業を発展

- ① 市民協働による子育ての場を創出
⇒商店街での子育て世帯向けイベント支援
- ② 地域のつながり促進を統合的に事業化
⇒NPOや町内会への支援充実

<地域アプローチによる課題解決へ>

令和4年度はプロジェクトチーム（組織化）により分野横断的に施策推進
⇒子育てにやさしいまちの実現へ

地方公共団体における「少子化対策地域評価ツール」を活用した「地域アプローチ」
による少子化対策の推進に関する調査研究事業

事業報告書

京都府宮津市



1. 宮津市の概況

●市の紹介

項目	概要
担当部署／協力部署	企画財政部/総務部・市民環境部・健康福祉部・教育委員会事務局
人口	16,758人（2020年）→ 10,780人/9,435人（2040/45年推計人口）
合計特殊出生率（2013～2017年）	1.54
女性有配偶率（15～49歳）（2015年）	51.8
有配偶出生率（2015～2018年）	68.7
面積	172.74km ²
主要産業	<p>【農林水産業】</p> <ul style="list-style-type: none">・ 水稻を主体として、花き、山の芋などの地域特産物・ 定置網漁業を中心とした沿岸漁業・ 近年では、新たな特産品として「オリーブ」や「乾燥なまこ」「ホンモロコ」などに取り組む。 <p>【商工業】</p> <ul style="list-style-type: none">・ ニッケル製造、メリヤス生地製造などの工場や海産物加工 <p>【観光】</p> <ul style="list-style-type: none">・ 北近畿の観光拠点として、年間約300万人の観光客が訪れる。・ 天橋立をはじめとした既存の観光資源に加え、北前船や細川忠興・ガラシャゆかりの城下町としての歴史を活かした滞在型観光への転換を進めている。・ 観光入込客数 321万人（R元） (H26：273万人)・ 外国人観光客宿泊数 5.4万人（R元） (H26：1.9万人)



2. 従来の少子化対策（モデル事業参加前）の状況とその時点での課題（モデル事業に参加した動機等）

①少子化対策に向けた現状の取組

○移住・定住の促進

- ・UIターンサポートセンターによる総合的な移住・定住支援の実施
- ・関係人口の創出・拡大に向けた副業人材の活用やワーケーションの推進等

○ショッピングセンター内にワンストップ相談体制の整備

- ・妊娠期から中学生まで「子どもの福祉・健康・教育」をワンストップで相談対応可能な体制を整備
- ・行政窓口と子育て支援センター、図書館を1カ所に設置

○妊娠～出産期の支援

- ・特定不妊治療に要する交通費の助成、産婦健診・産後ケア事業の実施等

○幼児期の支援

- ・幼児教育・保育の充実(幼稚園給食の開始、保育料軽減、保育コーディネーター配置、病児・病後児保育施設の運営、円滑な就学に向けた保幼少連携等)
- ・SNS等を活用した情報発信、子育て世代の交流促進、オンライン子育て相談の実施等

○小学校～中学校期の支援

- ・学校教育の充実(普通教室へのエアコン整備率100%、GIGAスクール、小中一貫教育の推進等)
- ・放課後児童クラブの充実(放課後児童クラブ受入年齢拡大・開設時間延長等)

②モデル事業で達成したいこと

令和4年度予算編成に向けて、

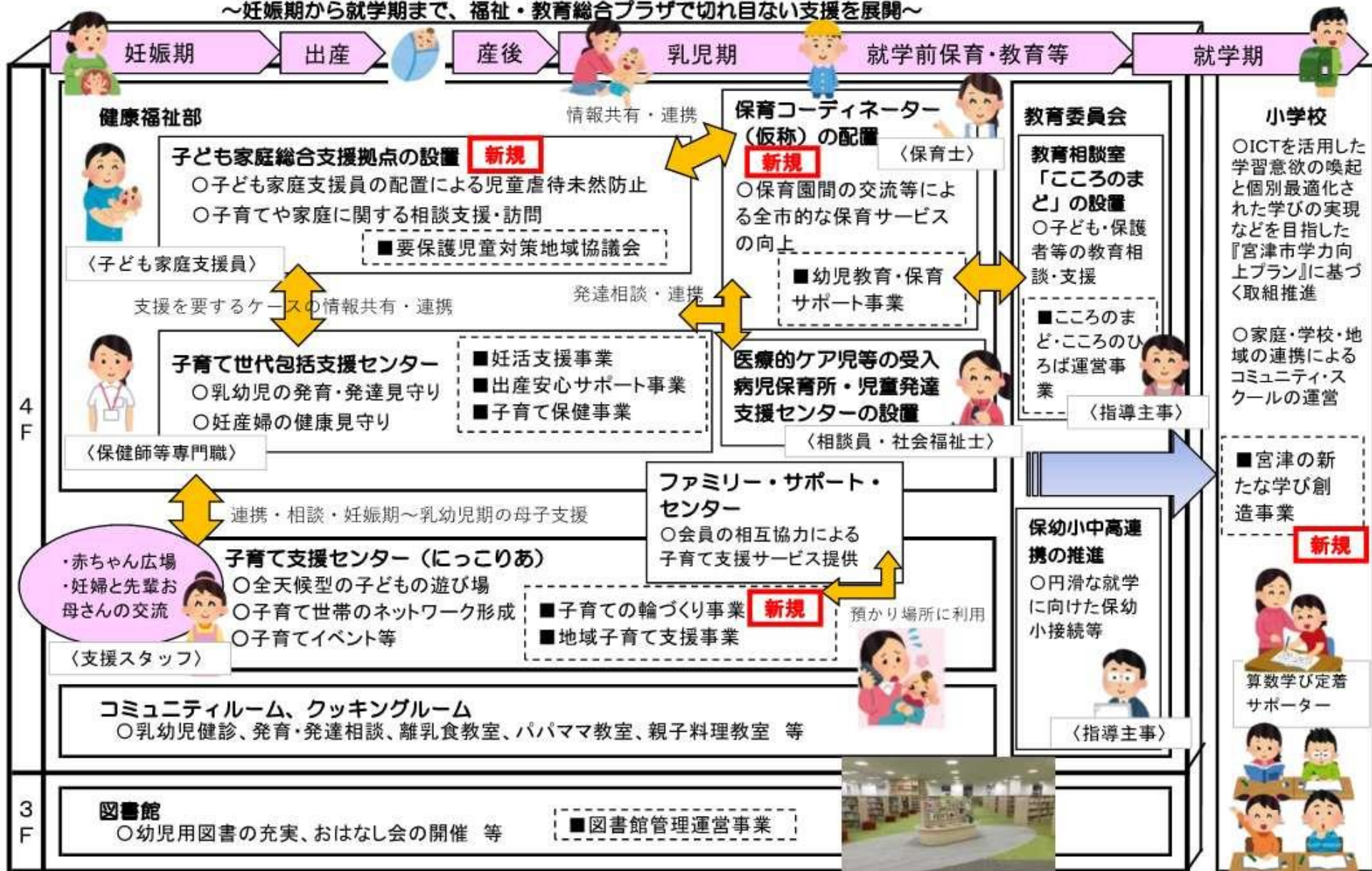
- ①「これまで実施してきた子育て支援策の評価」や「近隣市町等と比較した場合の、本市の強み・弱みの把握」を行い、
- ②「既存の子育て支援策の必要に応じた見直し」や「子育て世代の意見等を反映した施策の策定」につなげる。

③②の達成に向けた悩み・不安・懸念事項

- ・施策評価や近隣市町等との比較に向けた適正なデータの収集と分析

子育て世代へのきめ細かなサポート拠点

～妊娠期から就学期まで、福祉・教育総合プラザで切れ目ない支援を展開～



※**新規**は、R3年度から開始した事業

3. 検討メンバー一覧

今年度、宮津市では企画財政部企画課と健康福祉部社会福祉課が中心となって、総務部、市民環境部、教育委員会事務局とチームを作り、検討を進めた。

所属	部署名	役職	リーダー
宮津市	企画財政部	部長	◎
宮津市	総務部	部長	
宮津市	市民環境部	部長	
宮津市	健康福祉部	部長	
宮津市	教育委員会事務局	次長	
宮津市	企画財政部企画課	課長	
宮津市	企画財政部企画課企画政策係	課長補佐	
宮津市	企画財政部企画課企画政策係	主任	
宮津市	健康福祉部社会福祉課	課長	
宮津市	健康福祉部社会福祉課子育て支援係	係長	

4. モデル事業の全体概要

宮津市では、モデル事業を通じて本市の少子化の要因に対応した施策の立案を目指し、統計データ等を整理・分析する客観分析とワークショップやアンケートで子育て当事者の意見を聞く主観分析等を行った。

モデル事業を通じて達成したい目標

	2021年度	2022年度	2023年度～（将来）
達成したいこと	<ul style="list-style-type: none"> これまで実施してきた子育て支援策の評価 近隣市町と比較した本市の強み・弱み 上記や子育て世代等の意見を反映した令和4年度予算の策定 	<ul style="list-style-type: none"> モデル事業を通じて策定した施策の実施 子育て世代との継続した意見交換 	<ul style="list-style-type: none"> モデル事業を通じて策定した施策の実施 子育て世代との継続した意見交換 モデル事業を通じて策定した施策の評価・見直し

モデル事業の実施概要

	実践①	ワーク①合同	実践②	ワーク②府県別
時期	6月-7月	8月	8-9月	10月前半
実施内容	<ul style="list-style-type: none"> 京都府「少子化見える化ツール」及び統計データを活用し、少子化の要因に関するわがまの特徴とその要因仮説を整理 子育てママとのワークショップ(第1回)・座談会開催 	<ul style="list-style-type: none"> 実践①で行ったわがまの特徴とその要因仮説を基に、参加者と意見交換を実施 	<ul style="list-style-type: none"> 子育てママとのワークショップ(第2回)開催 京都府「少子化見える化ツール」勉強会 仮説の検証に必要なデータの収集 	<ul style="list-style-type: none"> 実践②で行った課題仮説の検証を基に参加者と意見交換を実施
得られた成果	<ul style="list-style-type: none"> 本市における少子化の要因仮説を立てることができた。 少子化の要因や子育てママの求めること等について子育て当事者の考えを聞くことができた。 	<ul style="list-style-type: none"> 実践①で行った少子化の要因仮説について、有識者の意見を聞き、新たな知見を得ることができた。 	<ul style="list-style-type: none"> 実践①で行った少子化の要因仮説の検証に必要なデータを得ることができ、少子化の課題仮説を立てることができた。 子育て当事者の声を聞くことができた。 	<ul style="list-style-type: none"> 実践②で行った課題仮説について、有識者等の意見を聞き、新たな知見を得ることができた。
	実践③	ワーク③府県別	実践④	ワーク④合同
時期	10-11月	12月前半	12-1月	2月後半
実施内容	<ul style="list-style-type: none"> 仮説の検証に必要なデータの収集・分析 少子化要因のフロー図(案)作成 	<ul style="list-style-type: none"> 実践③で検討した課題対応素案をもとに参加者と意見交換を実施 	<ul style="list-style-type: none"> 新規施策の立案や既存施策の見直しを行い結果を令和4年度予算案に反映 子育てママとのワークショップ(第3回)開催 子育て世帯へのアンケート実施 	<ul style="list-style-type: none"> 本市における少子化の要因分析の結果とそれに基づく具体的な施策案発表
得られた成果	<ul style="list-style-type: none"> 実践②で行った少子化の課題仮説を補強するとともに、要因のフロー図(案)を作成することができ、課題対応素案を検討できた。 	<ul style="list-style-type: none"> 実践③で検討した課題対応素案について、有識者等の意見を聞き、新たな知見を得ることができた。 	<ul style="list-style-type: none"> 実践③で検討した課題対応素案を基に、少子化対策に係る新規施策等を立案し、令和4年度予算案に反映できた。 幅広く、子育て当事者の声を聞くことができた。 	<ul style="list-style-type: none"> 本年度の成果をまとめることができ、今後の少子化対策の検討の基となるデータを整理することができた。

5. モデル事業で調査・検討したこと一覧

今年度、宮津市では、前頁で掲げた目標達成に向け、以下の項目を調査・検討した。

No	調査・検討したこと	協力者	実施時期	担当者
例	Uターン子持ち世帯のUターン理由、ハードル、ハードルを乗り越えた方法	移住相談窓口 地域の不動産屋	8月下旬	子育て支援課
1	各種統計や京都府見える化ツールを活用した宮津市の人口構造、少子化の構造、出生構造や子育て環境の近隣市町との比較や経年変化の分析	京都府	6月下旬～1月	企画課
2	宮津市と近隣市町の住宅事情(家賃や土地代の違い等)	庁内関係部署	9月下旬～10月	企画課
3	子育て世代が住む地域を決める理由	子育て世代 転入・転出者	9月下旬～12月	企画課 社会福祉課
4	子育て世代が宮津に住もうと思った理由	子育て世代 転入・転出者	9月下旬～12月	企画課 社会福祉課
5	子育て当事者が望む施策	子育て世代 子育て支援センター	8月下旬～12月	社会福祉課
6	子育てにより何を幸福と感じるのか	子育て世代 子育て支援センター	9月下旬～1月	社会福祉課
7	子育て世代が地域に望む子育てへの関わり方	子育て世代 子育て支援センター	9月下旬～1月	社会福祉課
8	新施策案の企画立案	庁内関係部署	11月上旬～1月	企画課 社会福祉課ほか

6. 調査結果のまとめ

(1) 実践①

宮津市の現状を分析すると若年層と子育て世帯が転出により減少していること、若年層の女性有配偶率が全国より高いわりに、第1子、第2子の出生率が低いことから、20～49歳の人口流出と出生率の低下の両方に少子化の課題がありそうなが分かった。

少子化の要因		わがまちの特徴 客観分析：県・全国値との比較／経年比較	特徴の要因仮説	参照データ
転出入	若年層(15～24歳)	<ul style="list-style-type: none"> 15～24歳の転出率は、男女ともに転入率より高い。 20～24歳の転出率(2015年)は、男女ともに京都府と比較して倍以上高くなっている。また、近隣市町(福知山市・舞鶴市・綾部市・京丹後市・伊根町・与謝野町)と比較しても高くなっている。 20～24歳の転入率(2015年)も、男女ともに京都府と比較して高くなっているが、転出率ほどの差はない。 2015年の15～24歳人口は、男性659人、女性514人と、男性の方が多くなっている。 	<ul style="list-style-type: none"> 高等学校卒業者に占める進学者や教育訓練機関等入学者の割合は年々増加しており、令和元年度で84.5%となっている。15～24歳で転出率が高い要因の一つは大学等への進学により転出していることが考えられる。 本市には高等教育機関がないことから、20～24歳の転入は、就職が大きな要因と考えられる。【産業活力】 20～24歳から25～29歳になる時に転入が多い理由としては、仕事の関係で転入してくる層がいることと併せ本市に実家のある人が就職等を機会に地元に戻ってきていることが考えられる。 20～24歳から25～29歳になる時に女性の転入超過数が男性より少ない要因として、女性の望む職場が少ないことや昔ながらの社会通念・慣習・しきたり等が残っており、女性にとって住みにくい社会となっていることが考えられる。 	<ul style="list-style-type: none"> 国勢調査
	子育て世代(20～49歳)	<ul style="list-style-type: none"> 男女ともに20～24歳の転出率・転入率が最も高くなっている。 近隣市町と比較して、女性の20～24歳の転入率が高くなっている。 20～49歳の年齢別に転出超過・転入別を見ると、男性は転入超過となる年齢があるが、女性は転入超過となる年齢はない。 15～19歳から20～24歳になる時に大幅な転出超過が見られる。 20～24歳から25～29歳になる時は男性は転入超過となるが、女性は転出超過となる年もある。また、男性に比べ女性の転入超過数は少なくなっている。 2015年の20～49歳人口は、男性2,340人、女性2,195人と、男性の方が多くなっている。 		<ul style="list-style-type: none"> 国勢調査
有配偶率		<ul style="list-style-type: none"> 15～49歳の女性有配偶率は、減少傾向にある。(2000年58.9%→2015年51.8%) 2015年の15～49歳の女性有配偶率は、全国・京都府よりは高いが、近隣市町と比較して低く、特に25～29歳、30～34歳が低い。 	<ul style="list-style-type: none"> 女性有配偶率の減少傾向は、社会や個人の結婚に対する価値観の変化等が要因の一つとして考えられる。 本市の住宅や土地の価格は近隣市町と比較して高いこと等もあり、以前から結婚すると近隣市町に住居を移すということが言われている。これにより、相対的に未婚者の割合が高くなり、特に若い世代の有配偶率の低下を招いている可能性が考えられる。また、この仮説を裏付けるように、子育て世代を対象としたワークショップでも、本市は土地等が高いので、隣の与謝野町に家を建てるという話をよく聞くといった意見が出た。【住宅環境】 	<ul style="list-style-type: none"> 国勢調査 人口動態調査

少子化の要因		わがまちの特徴 客観分析：県・全国値との比較／経年比較	特徴の要因仮説	参照データ
合計特殊出生率／有配偶出生率	1人目	<ul style="list-style-type: none"> ・合計特殊出生率は、全体・第1子ともに全国及び京都府平均よりも高くなっている。 ・第1子の合計特殊出生率は上昇傾向にある。 ・有配偶出生率(年平均)は、全体・第1子ともに全国及び京都府平均、近隣市町よりも低くなっている。 ・第1子の有配偶出生率は減少傾向にある。 ・近隣の1市2町(京丹後市・与謝野町・伊根町)と比較すると、伊根町を除き、同程度となっている。 ※有配偶出生率：15歳～49歳有配偶女性千人当たりの出生数	<ul style="list-style-type: none"> ・社会通念上、婚姻関係にない妊娠・出産が望まれないこと、34歳以下の有配偶率が近隣市町より顕著に低く、また、この年代の女性人口も35歳以上に比べると少ないことが、この年代を母親とする出生数の減少につながっていると考えられる。年齢が上がるほど有配偶率も上がるが、母親の年齢の上昇に伴い有配偶出生率は低下することから、15歳～49歳有配偶女性のうち出生率の低い35歳以上の割合が高くなり、その結果、有配偶出生率が低下するとともに近隣市町と比較しても低くなっていると考えられる。 	<ul style="list-style-type: none"> ・国勢調査 ・人口動態調査 ・NTTデータ提供データ
	2人目	<ul style="list-style-type: none"> ・第2子の合計特殊出生率は、2008年～2012年は全国及び京都府平均よりも高くなっていたが、2013年～2017年は全国及び京都府平均よりも低くなっている。また、2013年～2017年は第1子の6割程度となっている。 ・第2子の合計特殊出生率は減少傾向にある。 ・2015年～2018年の有配偶出生率(年平均)は、全国及び京都府平均よりも低くなっている。 ・第2子の有配偶出生率は減少傾向にある。 ・近隣の1市2町(京丹後市・与謝野町・伊根町)と比較しても、低くなっている。 	<ul style="list-style-type: none"> ・合計特殊出生率は、第1子が高く、第2子、第3子は第1子より大きく下がっている。また、近隣市町と比較すると、第1子、第3子はほぼ横ばいだが、第2子は低くなっている。このことから、本市においては第2子を持つ家庭が少なくなっていると考えられる。要因として、近隣市町と比較して世帯所得額が低く、経済的な要因が影響している可能性が考えられる。また、子育て世代を対象としたワークショップでは、高齢出産が増えており、年齢的に第2子以降を持つのが難しい世帯が増えているという意見もあり、親の年齢も一つの要因となっている可能性が高い。【所得水準】 	<ul style="list-style-type: none"> ・国勢調査 ・人口動態調査
	3人以上	<ul style="list-style-type: none"> ・第3子の合計特殊出生率は全国及び京都府平均よりも高くなっている。また、第1子の半分程度となっている。 ・第3子の合計特殊出生率は減少傾向にある。 ・有配偶出生率(年平均)は、全国及び京都府平均よりも高くなっている。 ・第3子の有配偶出生率は横ばいとなっている。 ・近隣の1市2町(京丹後市・与謝野町・伊根町)と比較すると、京丹後市、伊根町よりは低い、与謝野町よりは高くなっている。 	<ul style="list-style-type: none"> ・2015～2018年の母の年齢階層別有配偶出生率(年平均)は、25～29歳、30～34歳は京都府及び近隣市町と比較しても低くなっている。35～39歳については、京都府よりは低い、近隣市町とは同程度となっている。 ・近隣市町と比較して有配偶女性(25～34歳)就業率が高く、世帯所得額は低くなっていることから、特に若年層(25～34歳)において経済的な要因が影響して出生数が少なくなっている可能性が考えられる。【男女の雇用均等・所得水準】 ・以上の仮説の要因に加え、影響を与えている要因はまだあると考えられることから、見える化ツールや今後の実践を通じて、更なる分析を進めていく。 	<ul style="list-style-type: none"> ・国勢調査 ・人口動態調査

6. 調査結果のまとめ

(2) ワーク①

合同ワーク①を通じて、以下の気づきを得て、次のアクションへ活かすことを考えた。

新たに得られた視点や気づき	<ul style="list-style-type: none">•松田先生の講義により、少子化対策には、「狭義の少子化対策」と「広義の少子化対策」の2つがあり、両方を進めていくことの重要性や個別政策よりも政策パッケージ、特定層ではなく幅広い層への支援が必要ということ、改めて理解することができた。•出身地への愛着がUターン意向に影響するとあり、郷土愛の醸成に向けて本市が取り組んでいる方向が間違っていないことが改めて確認できた。•本市の課題仮説について、松田先生のご意見を聞くことができ、方向が間違っていないことが確認できた。•土佐町の発表で、合計特殊出生率が第1子、第2子が低く、第3子が高い要因仮説として、第2子誕生後の転入世帯が多いのではとあり、本市の第2子以降の合計特殊出生率が低い要因の一つとして、第1子誕生後に市外へ転出する家庭が多い可能性も考えられると思った。
ワーク①で得られた視点を気づきを今後のアクションにどのように反映するか	<ul style="list-style-type: none">•少子化対策を検討するにあたっては、「狭義の少子化対策」と「広義の少子化対策」の両方から検討を進める。•子育て世帯の市外へ転出するタイミングと理由を検討する。

6. 調査結果のまとめ

(3) 実践② 調査・検討内容と結果

実践①を踏まえて、既存の統計データ等の調査・分析や子育て当事者の意見を聞くためのワークショップ、座談会を実施することとした。その結果、以下のことが分かった。

①既存の統計データ等の調査・分析

【背景・目的・ねらい】

- ・若年層が市外に転出している理由を明らかにするため、子育て世代が住む地域を決める理由や近隣市町と比較して地価がどうなっているかを調べる。
- ・統計データの詳細や経年変化を確認することで、出生構造や若年女性の人口推移等を調べる。
- ・ほとんどのケースで結婚が出産の前提になることから、本市における結婚の意識の変化を調べる。

【調査・検討した内容・方法】

- ・京都府作成の『地域子育て環境「見える化」ツールver.1』を活用し、出生構造を分析
- ・国勢調査や住民基本台帳人口移動報告、転入・転出へのアンケート結果(宮津市独自)、人権に関する意識調査報告(宮津市独自)等を分析し、本市の人口構造の変化や市民の意識を確認

【調査・検討結果】

- ・近隣 1 市 2 町(丹後地域)と比較すると、中心市街地の地価は高い。家賃は大差ない。
- ・中丹地域の 3 市と比較すると、地価、家賃はともに安い。
- ・転入・転出理由は、「仕事の都合」「学校の都合」が最も多い。
- ・宮津市の出生構造における一番の特徴は、20歳代の有配偶率が高いにも関わらず、第 2 子の出生率が低いこと
- ・第 3 子の有配偶出生率は、合計特殊出生率の高い近隣の福知山市(2015-2018年1.94)よりも高い。
- ・有配偶出生率は若い方が高いが、若い方が人口が少ないこと及び上の年代と比べて有配偶率が低いことにより、「25～29歳」と「35～39歳」の有配偶出生数自体は差がなくなっている。
- ・若い世代ほど、結婚は個人の自由であり、結婚しなくてもよいと考えている人が多い。

②子育てママを対象としたワークショップ、座談会の実施

【背景・目的・ねらい】

- ・実際に子育て当事者が子育て支援等についてどう考えているか、何を求めているかといった意見を聞くため、子育てママを対象とした座談会やワークショップを開催する。

【調査・検討した内容・方法】

- ・子育て支援センター「にっこりあ」を利用する子育てママと市長との座談会を開催し、子育てに関する悩みや要望、地域に望むこと等について意見交換を実施
- ・子育てサークル等主催ママと子育て支援センター「にっこりあ」職員(子育て当事者)とワークショップを開催し、子育てと地域との関わり方等について協議を実施

【調査・検討結果】

◎座談会での主な意見

- ・子どもを連れて出かけられるところを探している。音楽や映画など楽しめるところがあったら。外でも楽しめるところがあるといいな。
- ・子どもを連れての外出が難しい。子どもを遊ばせながら食べれるところがあればいいな。
- ・ママ向けの行事がない。何かあればママ同士のつながりができるかな。
- ・「ちえのわ」みたいな地域の民生委員が関わってくれるような場があればいいな。
- ・お店にベビーチェアや子どもが遊べるおもちゃ、本、トイレの補助便座があるといい。
- ・にっこりあで預かってもらってゆっくり買い物ができるありがたい。

◎ワークショップでの主な意見

- ・お金や時間をかけず集まれる・しゃべれる機会を作りたい。
- ・子育て中のママが持っているスキルを様々な場面で活用すべき。
- ・父親の行事参加も必要

6. 調査結果のまとめ

(3) 実践② 調査・検討結果を踏まえた課題分析

【優先して取り組みたい・取り組むべき課題】

①第2子の出生率の改善

- ・全国、京都府、近隣市町と比較して第1子、第2子の出生率が低い。
- ・特に第2子の出生率が低く、経年で見ても最も減少している。
- ・第2子の出生率の低下が全体の出生率の低下に最も影響を与えていると考えられる。
- ・そのため、第2子の出生率を改善することが、全体の出生率の改善に最も寄与するのではないか。

②女性人口の増加

- ・出生率の高い34歳以下の女性人口は、大きく減少しており、出生数及び出生率に大きな影響を与えている。
- ・結婚・出産は個人の自由ではあるが、相対的に34歳以下の女性人口が増加すれば、出生数及び出生率の改善に寄与するのではないか。

【伸ばすべき強み】

- ・第3子の出生率は全国、京都府より高く、経年で見ても横ばいとなっている。
- ・全国や京都府より第3子まで持ちやすい環境にあるのではないか。
- ・その環境を活かすことで、第3子の出生率だけでなく第2子の出生率も改善しないか。

6. 調査結果のまとめ

(4) ワーク②

府県別ワーク②を通じて、以下の気づきを得て、次のアクションへ活かすことを考えた。

<p>新たに得られた視点や気づき</p>	<ul style="list-style-type: none">・本市が課題として挙げていた①第2子の出生率の改善、②女性人口の増加 の2点が、これらが取り組むべき事項であることを再認識した。 その対応策として、<ul style="list-style-type: none">○30代で結婚・出産し、第2子まで持てる環境づくり（施策の実施）○達成感や、やりがいを感じられる就業の場づくりが挙げられる。・子育て環境は、現在の親となる世代の出生率の上昇に効果があるもの、将来に親となる世代(子ども)の出生率の上昇に効果があるものが異なることから、施策の設計段階で対象と目的を明確にすることが必要・第2子の出生率が低い要因は、子育てがしにくく第2子を持たない世帯があること、子育て世代が市外に転出することの両方が考えられる。・社会動態の改善には、雇用の確保(改善)が必要
<p>ワーク②で得られた視点を気づきを今後のアクションにどのように反映するか</p>	<ul style="list-style-type: none">・ワークショップ等を通じて、子育て当事者の意見は一定は収集出来ているので、出されている意見（課題）を庁内で共有し、必要な施策を検討する。・新しい施策の検討にあたり、要因分析をもとに施策対象と目的を明確化する。・要因分析⇒課題発見⇒これまでの施策評価⇒新施策設計・KPI設定のプロセスを明確化する。

6. 調査結果のまとめ

(5) 実践③ 調査・検討内容と結果

実践②・ワーク②を踏まえて、既存の統計データ等の調査・分析を範囲を拡大して実施することとした。
その結果、以下のことが分かった。

①既存の統計データ等の調査・分析

【背景・目的・ねらい】

・宮津市の少子化の要因は、出生率の低下と若年層の人口減少の両面があることから、宮津市の人口減少の要因を少子化とそれ以外の観点から検討し、見える化する(フロー図の作成)ため、実践②・ワーク②までで調査・分析した既存の統計データ等の範囲を拡大し、現状を客観的に分析する。

【調査・検討した内容・方法】

・京都府作成の『地域子育て環境「見える化」ツールver.1』を活用し、本市の子育て環境の強み・弱みを確認する。
・国勢調査や住民基本台帳人口移動報告、転入・転出へのアンケート結果(宮津市独自)、市町村税課税状況等の調、東京圏への流入者の意識を調査した「市民向け国際アンケート調査結果」等进行分析し、本市の人口減少の要因や課題を調査
・調査・分析した結果を基に、課題への対策を検討

【調査・検討結果】

・近年の人口減少は、自然減の影響が大きい。自然減は、出生数の減少が大きく影響している。
・20～39歳は、近隣市町に対して転出超過となっている。
・近年は、0～14歳は転入超過の傾向にあり、子育て世帯が流入している。
・若年男性に比べ、若年女性がUターンする率は低い。
・20～39歳人口の男女比は、平成7年までは女性が多かったが、平成12以降は女性が少なくなっている。人口推計を見ると、令和12年で男性の61%になる見込み
・49歳以下女性は転出超過となっており、理由のほとんどは仕事・学校の都合
・子育て環境を見ると、職住近接性や男女雇用機会均等は府内平均より高いが、所得水準や産業活力は府内平均より低く、本市の弱みと考えられる。
・東京圏への流入者の意識を見ると、仕事や進学以外に、地元や親元を離れたかったなどの理由も多い。特に女性の方が、地元の不便さや閉塞感から離れたかった人が多い傾向となっている。

6. 調査結果のまとめ

(5) 実践③ 調査・検討結果を踏まえた課題と対策の検討

No	① 誰が・どんな暮らしを望んでいるか	② その暮らしを支えるために取り組むべき課題や伸ばすべき強み	③ ②の理由	④ 行政や地域の関係者が②に取り組める可能性と取り組めそうな内容
1	20～29歳の宮津市出身者 →大学等卒業後に、望む仕事があれば、宮津に帰ってきたい。	<ul style="list-style-type: none"> 若年層が希望する仕事を増やす。 現在ある仕事の成長性やワークライフバランス、やりがい・達成感等を向上させる。 	<ul style="list-style-type: none"> 若年層の転出の大きな理由が仕事である。そのため、若年層の希望する仕事が宮津で増えれば、一定数のUターンが見込める。 新たな産業の創出や企業誘致は時間がかかるので、まずは、本市の基幹産業である観光業の生産性向上や従業員幸福を上げることで、就職先としての魅力を向上させることが重要 	<ul style="list-style-type: none"> 働く場の確保や地域経済の活性化は、行政と事業者が一緒になって取り組んでおり、今後も取り組んでいく。 <p>【行政】</p> <ul style="list-style-type: none"> 新規創業・第2創業の支援 企業誘致の推進 市内事業所におけるワークライフバランスや子育て支援の推進 <p>【事業者】</p> <ul style="list-style-type: none"> 生産性の向上 ワークライフバランスの向上や子育て支援 高校生への事業紹介
2	宮津市に住んで、第2子以上を持ちたい世帯 →経済的負担や子育て環境、不妊等により第2子以降を持つことを躊躇している。	<ul style="list-style-type: none"> 市内では利便性が高い市街地に、子育て世帯が住みやすくする。 親以外による子育てサポートの充実 教育環境や保育環境の充実 不妊治療の負担の軽減 	<ul style="list-style-type: none"> 市街地は、保育所・幼稚園から高校まで一定の範囲内にあり、また、公的機関やスーパー等も近くにあり、生活の利便性が高く、伝統文化も存在し、子育てに適しているが、地価等が高く、家を持ちにくい。 子育てサポートや教育・保育環境を充実させることで、近隣市町より子育て世代に選ばれやすくなる。 不妊治療を行える病院は府南部に多く、宮津市から通うのは経済的にも負担が大きい。 	<ul style="list-style-type: none"> 少子化対策、定住促進の観点からも、取組を進めていくことが必要 <p>【行政】</p> <ul style="list-style-type: none"> 空家の利活用の推進 子育て団体等のネットワーク化 子育て支援や教育・保育に関する情報の周知 不妊治療への経済的な支援 <p>【事業者・地域】</p> <ul style="list-style-type: none"> 空家の利活用の推進 民間による住宅地開発 子育て団体等のネットワーク化 地域の受入意識の醸成

6. 調査結果のまとめ

(6) ワーク③

府県別ワーク③を通じて、以下の気づきを得て、次のアクションへ活かすことを考えた。

新たに得られた視点や気づき	<ul style="list-style-type: none">・若年層の転出と30歳代の有配偶率の低さは、「仕事の不足」が共通因子となっている。若年層の希望する雇用の確保に向けては、既存事業所が「若者の就労観」にどう答えられるかが重要。若年層に対して、その仕事のどこがどう「魅力」なのか、どう成長していけるのかをPRしていくことが必要・人々のつながり方の「寛容性・開放性」は20歳代女性の有配偶率の高さや第3子有配偶率の高さに作用している可能性があるが、「不寛容性・閉鎖性」は若年層の転出に作用している可能性がある。どこが「不寛容で閉鎖的」かを調べて、住民に知らせることが大事。意識変化が協力的な施策になることもある。
ワーク③で得られた視点を気づきを今後のアクションにどのように反映するか	<ul style="list-style-type: none">・これまでの要因分析の結果を庁内で共有し、既存施策の見直しや新たな施策の検討を行う。

6. 調査結果のまとめ

(7) 実践④ 調査・検討内容と結果

実践③・ワーク③を踏まえて、幅広く子育て世代の意見を調査するとともに子育て当事者の意見を聞くためのワークショップを開催することとした。

その結果、以下のことが分かった。

① 子育て世帯を対象としたアンケート及び子育てママを対象としたワークショップの実施

【背景・目的・ねらい】

- ・統計データ等の調査・分析により分かった客観的な要因に対する当事者の考えを調査するとともに子育て支援策や子育て環境への子育て当事者の意見等を聞く。
- ・外国人ママの感じていることや子育てママが求めることを聞くため、子育てママを対象としたワークショップを開催する。

【調査・検討した内容・方法】

- ・18歳以下の子どもがいる世帯を対象に、インターネットを活用した子育て環境や子育て支援策等に関するアンケートを実施
- ・子育てサークル等主催ママと子育て支援センターにっこりあ職員(子育て当事者)、市内在住の外国人ママとワークショップを開催し、感じていることやママが求めること等について協議を実施

【調査・検討結果】

◎ 主なアンケート結果

- ・約7割が子どもは「2人以上」ほしいと回答
- ・市の子育て支援として、「子育てや教育・保育に係る費用負担の軽減」「子どもの体験活動や世代間交流」が不十分と感じている人が多い。
- ・若者や子育て世帯に戻ってきてもらうために必要なものは、約8割が「働く場の確保」と回答
- ・約半数が「結婚時」に、約1割が「小学校就学時」に居住地を決めており、居住地を決める理由は、16%が「子育て環境」、8%が「教育環境」と回答

◎ ワークショップでの主な意見

- ・日本語が分からない中での出産や健診に困った。日本語を学べる場がほしい。
- ・子連れでお茶ができる場所やちょっと子どもと離れる時間、ちょっと働ける場がほしい。

6. 調査結果のまとめ

(7) 実践④ 調査・検討結果を踏まえて今後取り組みたいこと

誰がどんな暮らしを望んでいるか①

【現状】

- ・統計を見ると、若年層(20～29歳)女性の有配偶率は全国より高いが、第1子・第2子の有配偶出生率は低い(特に第2子が低く、同出生率の減少も最も大きい)。
- ・アンケート結果から、約7割が子どもは「2人以上」ほしいと回答しているが、市の子育て支援として、「子育てや教育・保育に係る費用負担の軽減」「子どもの体験活動や世代間交流」が不十分と感じている人が多い。
- ・座談会・ワークショップから、「子どもを預けて、自分の自由になる時間がほしい」「子どもを連れて、出かけられる場所がほしい。」「ママ同士、地域の人達等とのつながりができる場があれば」といった、費用負担軽減以外の子育て支援も望んでいる。
- ・統計を見ると、近隣市町と比較して、世帯所得額が低い。

【現状から見える困っている人】

- ・宮津市に住んでいるが、経済的負担や子育て環境、不妊等が課題となり、希望する数の子どもを持つことが難しい。

【目指す姿】

- ・希望どおり子どもが持てるようにする。

施策案や取組案① (行政や地域の関係者 と取り組んでいき たいこと)

① 子育てに係る費用負担の軽減

取組の方向：経済的負担軽減に向けた子育て世帯の就労に繋がる仕組みづくり
具体的な施策(案)：子連れコワーキングスペースの整備や女性のキャリアアップ支援等

② 費用軽減以外の子育ての負担軽減

③ 子育て世代の望む施策の実施

取組の方向：子育て支援体制の充実による子育ての負担感の解消
具体的な施策(案)：地域等と協働した、地域資源活用型の子どもの体験活動等の実施
地域の子育て支援団体等のネットワーク化
子育て当事者(パパ・ママ)による情報発信
子育て支援センター「にっこりあ」等を活用し、子育てママの自由時間確保のための託児サービスの実施
子連れでも行きやすいお店等を増やすため、宮津市子育て応援事業者認定制度の推進強化

誰がどんな暮らしを望んでいるか②

【現状】

- ・アンケート結果から、若年女性は、進学・就職を機に転出する人が多く、若者や子育て世帯に戻ってきてもらうために必要なものは、約 8 割が「働く場の確保」と回答
- ・アンケート結果から、子育て世帯の約半数が「結婚時」に、約 1 割が「小学校就学時」に居住地を決めており、居住地を決める理由は、16%が「子育て環境」、8 %が「教育環境」と回答
- ・座談会・ワークショップでは、宮津市は「土地が高い」ので、他市町に家を建てるという意見があった。また、実際に近隣市町と比較して、市街地の地価は高い。
- ・統計を見ると、男性と比べて、女性は進学等で転出後に宮津市に戻ってこず、若年層では男性より女性が少ない。
- ・統計を見ると、若年層(20～39歳)は、近隣市町への転出が多い傾向にある。

【現状から見える困っている人】

- ・土地代が高い等近隣と比べ家を確保しにくい状況や勤務先との距離等により宮津に住みにくく、結婚を契機に、近隣市町に流出する。
- ・若年層(特に女性)が宮津に戻りたい、住みたいと思っても、希望する就職先がない等により戻ってこれない、住めない。

【目指す姿】

- ・若年層に宮津市に住んでもらう、住み続けてもらう。

施策案や取組案② (行政や地域の関係者と取り組んでいきたいこと)

- ①若年層(特に女性)が宮津市に帰ってくる、住み続ける。

取組の方向：若年層の希望する仕事づくり

具体の施策(案)：市のテレワーク施設を活用した企業誘致等による若者の就労支援

- ②結婚しても、宮津市に住んでもらう。

取組の方向 1：結婚後の世帯の周辺自治体への流出を防ぐ。

近隣に勤めても宮津市に住み続けて、子育てしてもらうための環境づくり

具体の施策(案)：新婚世帯、子育て世帯を対象に、住宅購入、引っ越し費用等の支援

市の定住促進住宅「みやづ城東タウン」を活用した子育て世帯、若者向け住宅の提供

市内就学前施設における教育・保育サービスの質の向上

取組の方向 2：子育てしやすい自治体としてのイメージづくり

具体の施策(案)：宮津市全庁を挙げたPR

7. 調査研究を踏まえた成果（今後の少子化対策案等）

■ モデル事業で掲げた目標に対する到達点

○目標に対する到達点

- ・客観的な分析と主観的な分析の両面から、少子化の要因と課題の分析を行うことができ、新たな少子化対策に係る施策を立案・予算化することができた。
- ・これまで実施してきた子育て支援策の評価については、個別の施策評価や効果の分析はできなかったが、アンケート調査により子育て当事者の声を聞くことができた。

○それ以外の到達点

- ・客観的な分析と主観的な分析により、今後の少子化対策に係る施策の立案や既存の施策の効果検証に活用できる、基礎データを取得することができた。
- ・庁内横断的にモデル事業に取り組むことで、客観的な数値と現場の声を合わせて、新たな施策を検討する体制を取ることができた。

■ 今後の展望

- ・検討した施策案については、一部は令和4年度予算として事業を実施することとしている。これらの事業については、関係者等と連携し、令和4年度当初から事業を進めていく。
- ・令和4年度予算に計上していない事業については、実施に向けて庁内の調整や関係者等との協議を進めていく。
- ・モデル事業で立案した事業の実施や新たな少子化対策に係る施策の立案・実施にあたっては、事業の成果を客観的に確認し、必要に応じて事業を見直していくことが必要となるが、少子化対策は短期間で効果が出るものではないことから、事業の成果をどう効率的に検証していくかが大きな課題と考えている。

地方公共団体における「少子化対策地域評価ツール」を活用した「地域アプローチ」
による少子化対策の推進に関する調査研究事業


事業報告書

高知県安芸市



1. 安芸市の概況

安芸市の紹介

項目	概要
担当部署／協力部署	企画調整課／総務課、市民課、福祉事務所、農林課、税務課、学校教育課、生涯学習課、商工観光水産課、財産管理課（9課）
人口	16,686人（2021年6月末現在）→ 11,885人（2040年社人研推計人口）
合計特殊出生率（2019年）	1.47
有配偶率（2015年）	50.4%
有配偶出生率（2015年）	75.1
面積	317.16 km ²
主要産業	農業・・・市内就業者のうち、約4分の1が農業就業者（平成27年国勢調査） 日本一のナスの生産地 



「歴史と文化が香るまち」
安芸市へようこそ！



高知県東部の拠点

2. 従来の少子化対策（モデル事業参加前）の状況とその時点での課題（モデル事業に参加した動機等）

■これまでの少子化対策の取組

- ・庁内各部署における少子化対策事業の実施
- ・大学と連携した「少子化対策強化基本計画」の策定（令和2年3月）



■その時点での課題（モデル事業に参加した動機）

- ・大学と連携した「少子化対策強化基本計画」の中で、実行性の高い少子化対策を行うためには、庁内横断的な推進体制が必要であると言及されていた。
- ・しかし、令和2年度まで庁内横断的な推進体制の構築がなされておらず、各部署が個別で少子化対策事業を立案し実施するに留まっていた。
- ・今回のモデル事業における目的は、

- ①少子化問題の解決に取り組む庁内横断的な推進体制の構築
- ②本市独自のオーダーメイド型少子化対策事業の立案

3. 検討メンバー一覧

今年度安芸市では企画調整課が中心となって、下記10課で連携検討した。

所属	部署名	役職	属性	リーダー
安芸市役所	税務課	係長	40代女性	◎
	総務課	係長	40代男性	○
	学校教育課	係長	40代男性	
	財産管理課	主幹	30代男性	
	生涯学習課	主幹	30代女性	
	農林課	主幹	30代女性	
	企画調整課	主幹	30代男性	
	商工観光水産課	主幹	30代男性	
	市民課	主査	30代女性	
	福祉事務所	主査	30代女性	
	企画調整課	課長	50代男性	
	企画調整課	補佐 兼 係長	40代男性	
	企画調整課	主事	20代男性	

4. モデル事業の全体概要

安芸市では、モデル事業を通じて庁内横断的なプロジェクトチームの設置やオーダーメイド型少子化対策事業の立案を目指し、下記の取組を行った。

モデル事業を通じて達成したい目標

	2021年度	2022年度	2023年度～（将来）
達成したいこと	<ul style="list-style-type: none"> ・庁内横断的なプロジェクトチームの設置 ・オーダーメイド型少子化対策事業の立案 	<ul style="list-style-type: none"> ・オーダーメイド型少子化対策事業の具体化 	<ul style="list-style-type: none"> ・オーダーメイド型少子化対策事業の事業化

モデル事業の実施概要

	実践①	ワーク①合同	実践②	ワーク②府県別
時期	6月	8月	8-9月	10月前半
実施内容	<ul style="list-style-type: none"> ・地域アプローチモデル事業の推進体制を設置 	<ul style="list-style-type: none"> ・客観的指標の分析による地域特性の見える化 	<ul style="list-style-type: none"> ★第1回WS ★第2回WS 	<ul style="list-style-type: none"> ・課題仮説の検証と見直し
得られた成果	<ul style="list-style-type: none"> ・少子化対策プロジェクトチームの設置 ・地域アプローチモデル事業の事前レク 	<ul style="list-style-type: none"> ・「地域アプローチの羅針盤」や出生数に関わる指標を活用した地域特性の把握 	<ul style="list-style-type: none"> ・オーダーメイド型少子化対策事業の方向性出し（第1回WS） ・わがまちの特徴の要因仮説出しと仮説の裏付け調査の設定（第2回WS） 	<ul style="list-style-type: none"> ・これまでに集めた客観的指標による分析や主観的調査による成果を基に仮説の検証を実施 ・追加検証すべき点の洗い出し
	実践③	ワーク③府県別	実践④	ワーク④合同
時期	10-11月	12月前半	12-1月	2月後半
実施内容	<ul style="list-style-type: none"> ・少子化対策アンケート調査の実施 	<ul style="list-style-type: none"> ・今後の進行方法やまとめ方について意見をいただく 	<ul style="list-style-type: none"> ★第3回WS ★第4回WS 	<ul style="list-style-type: none"> ★シンポジウム
得られた成果	<ul style="list-style-type: none"> ・仮説の裏付け調査を基に、わがまちの特徴の要因特定 ・少子化対策事業の方向性を協議 	<ul style="list-style-type: none"> ・少子化対策アンケート調査の説明 ・第3回WSの説明 	<ul style="list-style-type: none"> ・少子化対策事業の方向性を協議 	<ul style="list-style-type: none"> ・オーダーメイド型少子化対策事業の方向性を報告

5. モデル事業で調査・検討したこと一覧

今年度安芸市では、前頁で掲げた目標達成に向け、以下の項目を調査・検討した。

No	調査・検討したこと	協力者	実施時期	担当者
例	Uターン子持ち世帯のUターン理由、ハードル、ハードルを乗り越えた方法	移住相談窓口 地域の不動産屋	8月下旬	子育て支援課
1	安芸高校と桜ヶ丘高校の「進路状況」	各高校HP	9月下旬	企画調整課
2	安芸市は雇用の場が少ないのかどうか	ハローワーク安芸 業務月報	9月下旬	企画調整課
3	外国人人口の推移	住民基本台帳	9月下旬	企画調整課
4	男性の場合、農業をはじめとした一次産業に係る転入が多いのかどうか	安芸市移住者アンケート	9月下旬	企画調整課
5	Uターン・Iターン者の割合が多いのかどうか	安芸市移住者アンケート	9月下旬	企画調整課
6	他自治体と比較して家賃が高いのかどうか	賃料相場情報SUUMO	9月下旬	企画調整課
7	農業者の有配偶率が低いのかどうか	国勢調査2015	9月下旬	企画調整課
8	出会いの場や婚活について	結婚に対する意識調査 2015	9月下旬	企画調整課
9	1人目を生み育てたら、子育て支援が充実しており子育てしやすい環境だと実感する人が多いのかどうか	保育所アンケート	10月	企画調整課 福祉事務所
10	そもそも子どもを持ちたいと考えていない世帯が多いのかどうか	結婚に対する意識調査 2015	9月下旬	企画調整課
11	子どもを育てるための条件が整っていないのかどうか	保育所アンケート	10月	企画調整課 福祉事務所

6. 調査結果のまとめ

(1) 実践①

安芸市の特徴から、以下の特徴の要因仮説を設定した。

少子化の要因		わがまちの特徴 客観分析：県・全国値との比較／経年比較	特徴の要因仮説	参照データ
転出入	若年層	<p>◎転出 (15～19歳) ・転出率の県平均と比較して、男性は1.5倍、女性は1.8倍の転出率となっている。</p> <p>(20～24歳) ・女性の転出率が、県平均より12pt高くなっている。</p> <p>◎転入 ・女性の転入率が、県平均を上回っているのに対して、男性の転入率が、県平均を下回っている。</p>	<p>◎転出 (15～19歳) ・高校、大学の2度の「進学」が要因と推定される。</p> <p>(20～24歳) ・東部地域以外の市町村、県外への「就職」が要因と推定される。 ・女性が求める雇用の場が少ない？</p> <p>◎転入 ・本市は若年層女性にとって魅力的である？ ・本市は若年層男性にとって魅力的でない？</p>	<p>◎NTT提供資料 「出生数にかかわる基本指標（安芸市）」 ・年齢別転出率（2015年） ・年齢別転入率（2015年） ・年代別転出率の推移 ・年代別転入率の推移</p> <p>等</p>
	子育て世代	<p>◎転出 (25～34歳) ・転出率が10%を上回っているのは、男性の場合は25～29歳であるのに対して、女性の場合は25～34歳と若干長くなっている。</p> <p>(35～49歳) ・県平均とほぼ一致している。</p> <p>◎転入 ・転入率が10%を上回っているのは、男女共に25～29歳までとなっており、県平均とほぼ一致している。</p>	<p>◎転出 (25～34歳) ・女性が求める雇用の場が少ない？【再掲】 ・市外の方と結婚した場合、市外に転出してしまう女性が多い？</p> <p>◎転入 ・県平均とほぼ一致することから、転入については、「就職」や「結婚」といった一般的な理由に付随する移動が多くを占めると推定される。</p>	<p>◎NTT提供資料 「出生数にかかわる基本指標（安芸市）」 ・年齢別転出率（2015年） ・年齢別転入率（2015年） ・年代別転出率の推移 ・年代別転入率の推移</p> <p>等</p>

6. 調査結果のまとめ

(1) 実践①

安芸市の特徴から、以下の特徴の要因仮説を設定した。

少子化の 要因	わがまちの特徴 客観分析：県・全国値との比較／経年比較	特徴の要因仮説	参照データ
有配偶率	<ul style="list-style-type: none"> ・ほぼ全ての年代において、本市の有配偶率は全国平均、県平均を下回っている。 ・75～79歳に至るまで、全国平均と10pt近い乖離が見られることから、「晩婚化」よりもむしろ「未婚化」が心配される。 	<ul style="list-style-type: none"> ・本市は女性労働力率などの「男女共同参画」に関する指標の数値が高く、女性の社会進出が進んでいるが故に、結婚より仕事のキャリアを優先する女性の割合が高い？ ・農業者の有配偶率は、就業者全体の平均と比較して低い傾向にある。本市は農業者が就業者全体の4分の1を占めるため、有配偶率が低い？ 	◎NTT提供資料 「出生数にかかわる基本指標（安芸市）」 ・年齢別有配偶率（2015年） ・年齢別有配偶率の推移 等
合計特殊出生率	<ul style="list-style-type: none"> ・合計特殊出生率の内訳について、第1子は全国平均、県平均を下回っているが、第2子、第3子において、全国平均、県平均を上回っている。 ・有配偶出生率は、全国平均、県平均を下回っている。 	<ul style="list-style-type: none"> ・第1子をもうけることに対するハードルが存在している？ ・第1子をもうけたいと思える支援が不足している？ ・第1子をもうけた世帯は、比較的第2子、第3子につながっている？ 	◎NTT提供資料 「出生数にかかわる基本指標（安芸市）」 ・有配偶出生率の推移（H27） ・合計特殊出生率の内訳の推移（H25～H29） 等

6. 調査結果のまとめ

(2) ワーク①

合同ワーク①を通じて、以下の気づきを得て、次のアクションへ活かすことを考えた。

<p>新たに得られた視点や気づき</p>	<p><u>有識者の基調講演より</u></p> <p>「狭義の少子化対策」と「広義の少子化対策」という概念を知り、少子化対策を考えていく際に少し「狭義の少子化対策」に偏りがちになっていることに気づいた。「狭義の少子化対策」は人を呼び込むことで地域を活性化することを目指す、「広義の少子化対策」は地域を活性化することによって人を呼び込むことを目指す。地域の特性を見極めながら、どちらで本市のオーダーメイド型少子化対策事業を作っていくかを検討する。</p> <p><u>質問に対する有識者の回答より</u></p> <p>「男女共同参画」の促進によって各世帯に金銭的な余裕が生まれる反面、子育てにかかる時間的な余裕等がなくなる。その面で「男女共同参画」の促進は少子化に負の影響を与えている。しかし、だからといって「男女共同参画」を推進する社会的な潮流に逆行することはあってはならない。自治体としてできることは、女性の社会進出を促進するとともに、男性の育児参加を促進することである。国内のみでなく、海外の成功事例についても参考にすることで、真の男女共同参画社会の実現を目指す。</p>
<p>ワーク①で得られた視点や気づきを今後のアクションにどのように反映するか</p>	<p>狭義の少子化対策、広義の少子化対策についてバランスのとれた検討を行っていくために、本市の少子化に影響を及ぼす要因を幅広い視点から探っていく。</p>

6. 調査結果のまとめ

(3) 実践② 調査・検討内容と結果

第2回WSを通じて、特徴の要因仮説を検証するための仮説の裏付け調査を設定した。

少子化の要因		わがまの特徴 客観分析：県・全国値との比較／経年比較	特徴の要因仮説	仮説の裏付け調査
転出入	若年層	<p>◎転出 (15～19歳) ・転出率の県平均と比較して、男性は1.5倍、女性は1.8倍の転出率となっている。 (20～24歳) ・女性の転出率が、県平均より12pt高くなっている。</p> <p>◎転入 ・女性の転入率が、県平均を上回っているのに対して、男性の転入率が、県平均を下回っている。</p>	<p>(15～19歳) ①進学による転出</p> <p>(20～24歳) ②女性が望む雇用の場がない ③安芸市の雇用の場が少ない ④県立あき総合病院に勤務する方の異動 ⑤外国人の増加（参考：外国人住民の自然増加率全国1位【出典：国勢調査2020速報】）</p>	<p>①安芸高校と桜ヶ丘高校の「進路状況」確認 データ：各高校のホームページ上に掲載</p> <p>②女性が雇用の場についてどのように考えているか確認 データ：市民意向調査（企画調整課）</p> <p>③ハローワーク有効求人倍率を確認 データ：ハローワーク安芸業務月報（商工観光水産課・企画調整課）</p> <p>④県立あき総合病院に転出入内訳を確認 データ：県立安芸総合病院</p> <p>⑤市民課住基データより外国人の転出入数を確認 データ：住基データ（市民課）</p>
	子育て世代	<p>◎転出 (25～34歳) ・転出率が10%を上回っているのは、男性の場合は25～29歳であるのに対して、女性の場合は25～34歳と若干長くなっている。 (35～49歳) ・県平均とほぼ一致している。</p> <p>◎転入 ・転入率が10%を上回っているのは、男女共に25～29歳までとなっており、県平均とほぼ一致している。</p>	<p>⑥男性の場合、農業をはじめとした一次産業に係る転入が多い</p> <p>⑦Uターン・Iターン者の割合が多い</p> <p>⑧他自治体と比較して家賃が高い</p>	<p>⑥移住者全体のうち、一次産業への就業を目的とした移住者が占める割合を確認 データ：安芸市移住者アンケート（企画調整課）</p> <p>⑦移住者全体のうち、Uターン・Iターンが占める割合を確認 データ：安芸市移住者アンケート（企画調整課）</p> <p>⑧県内他自治体の賃貸家賃相場を調査 データ：賃料相場情報SUUMO 等</p>

6. 調査結果のまとめ

(3) 実践② 調査・検討内容と結果

第2回WSを通じて、特徴の要因仮説を検証するための仮説の裏付け調査を設定した。

少子化の 要因	わがまちの特徴 客観分析：県・全国値との比較／経年比較	特徴の要因仮説	仮説の裏付け調査
有配偶率	<ul style="list-style-type: none"> ・ほぼ全ての年代において、本市の有配偶率は全国平均、県平均を下回っている。 ・75～79歳に至るまで、全国平均と10pt近い乖離が見られることから、「晩婚化」よりもむしろ「未婚化」が心配される。 	<ul style="list-style-type: none"> ⑨ 農業者の有配偶率が低い ⑩ 出会いの場が少ない 	<ul style="list-style-type: none"> ⑨ 業種別の有配偶率を比較 データ：国勢調査2015（企画調整課） ⑩ 子育て世代を対象にアンケートを実施 データ：保育所アンケート（福祉事務所と連携して実施予定）
合計特殊出生率	<ul style="list-style-type: none"> ・合計特殊出生率の内訳について、第1子は全国平均、県平均を下回っているが、第2子、第3子において、全国平均、県平均を上回っている。 ・有配偶出生率は、全国平均、県平均を下回っている。 	<ul style="list-style-type: none"> (合計特殊出生率) ⑪ 1人目を生み育てたら、子育て支援が充実しており子育てしやすい環境だと実感する人が多い (有配偶出生率) ⑫ そもそも子どもを持ちたいと考えていない世帯が多い ⑬ 子どもを育てるための条件が整っていない 	<ul style="list-style-type: none"> ⑪ 子育て世代を対象にアンケートを実施 データ：保育所アンケート（福祉事務所と連携して実施予定） ⑫ アンケートを活用して、理想の子ども数を確認 データ：第1期まち・ひと・しごと総合戦略に係るアンケート（企画調整課保管） ⑬ 子育て世代を対象にアンケートを実施 データ：保育所アンケート（福祉事務所と連携して実施予定）

6. 調査結果のまとめ

(3) 実践② 調査・検討内容と結果

第2回WSを通じて、特徴の要因仮説を検証するための仮説の裏付け調査を設定した。

No	調査・検討したこと	優先度	協力者候補	実施時期	担当者	進捗
例	Uターン子持ち世帯のUターン理由、ハードル、ハードルを乗り越えた方法	高	移住相談窓口 地域の不動産屋	8月下旬	子育て支援課	未実施 実施中 実施済
1	安芸高校と桜ヶ丘高校の「進路状況」	高	各高校HP	9月下旬	企画調整課	実施済
2	安芸市は雇用の場が少ないかどうか	高	ハローワーク安芸 業務月報	9月下旬	企画調整課	実施済
3	外国人人口の推移	高	住民基本台帳	9月下旬	企画調整課	実施済
4	男性の場合、農業をはじめとした一次産業に係る転入が多いかどうか	高	安芸市移住者アンケート	9月下旬	企画調整課	実施済
5	Uターン・Iターン者の割合が多いかどうか	高	安芸市移住者アンケート	9月下旬	企画調整課	実施済
6	他自治体と比較して家賃が高いかどうか	高	賃料相場情報SUUMO	9月下旬	企画調整課	実施済
7	農業者の有配偶率が低いかどうか	高	国勢調査2015	9月下旬	企画調整課	実施済
8	出会いの場や婚活について	中	結婚に対する意識調査 2015	9月下旬	企画調整課	実施済
9	そもそも子どもを持ちたいと考えていない世帯が多いかどうか	高	結婚に対する意識調査 2015	9月下旬	企画調整課	実施済

6. 調査結果のまとめ

(3) 実践② 調査・検討内容と結果

結果

仮説は**確か**らしい

① 安芸高校と桜ヶ丘高校の「進路状況」

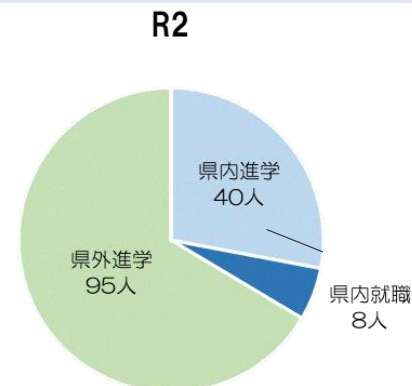
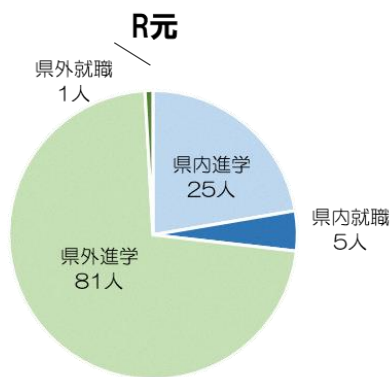
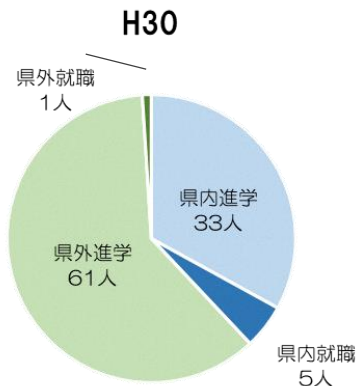
安芸高校

- ・約4分の1の生徒が**県内**の大学、専門学校に進学
- ・約4分の3の生徒が**県外**の大学、専門学校に進学

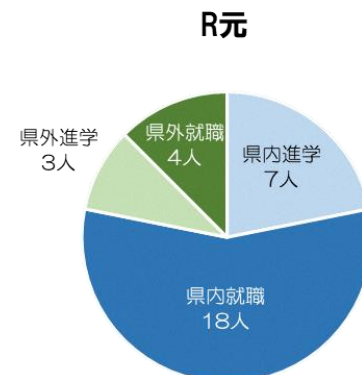
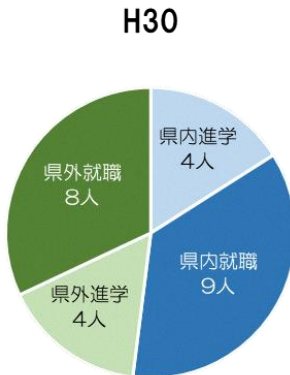
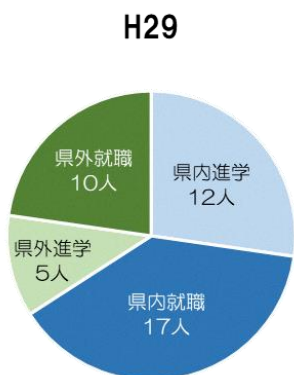
桜ヶ丘高校

- ・約40~50%の生徒が、**県内**に就職

安芸高校



桜ヶ丘高校



6. 調査結果のまとめ

(3) 実践② 調査・検討内容と結果

②安芸市は雇用の場が少ないのかどうか

結果

仮説は**不確か**らしい

新規求人数（R3.3月時点）

	一般	パートタイム
農・林・漁業	8	6
鉱業	0	0
建設業	32	0
製造業	15	5
電気・ガス・熱・水道	0	0
運輸・情報通信業	1	3
卸売・小売業、飲食店	11	47
金融・保険・不動産業	2	0
医療・福祉	55	32
サービス業	6	30
公務、その他	13	27
計	143	150



令和2年9月頃までは、新型コロナウイルス感染症の影響により有効求人倍率が1を割り込んでいたが、その後回復し令和3年1月には1.4を上回っている。

女性の就業希望が比較的少ない「**建設業**」や「**製造業**」については**一般の新規求人**が多い。一方、女性の就業希望が比較的多い「**卸売・小売業、飲食店**」や「**サービス業**」については**パートタイムの新規求人**が多い。なお「医療・福祉」については、一般・パートタイムのどちらの新規求人も多い。

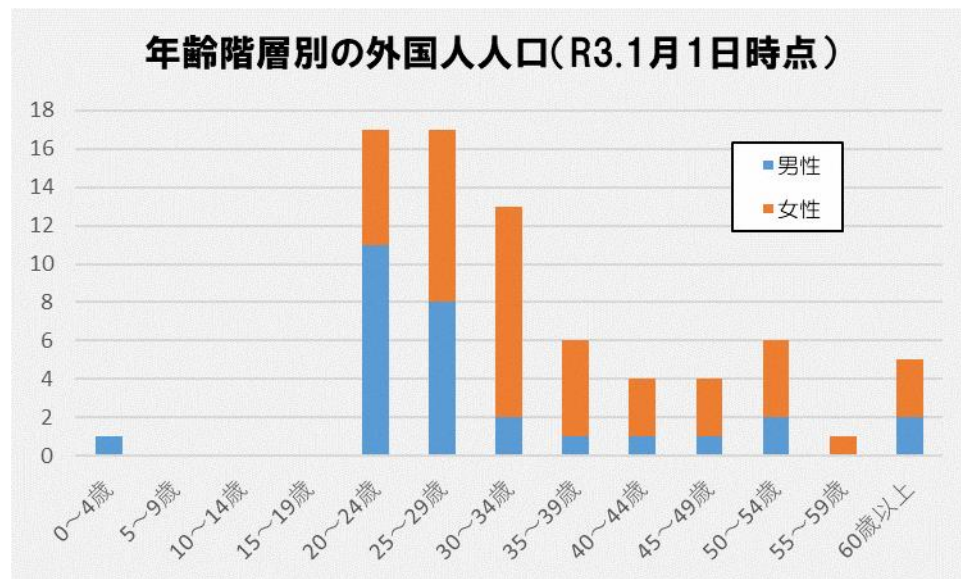
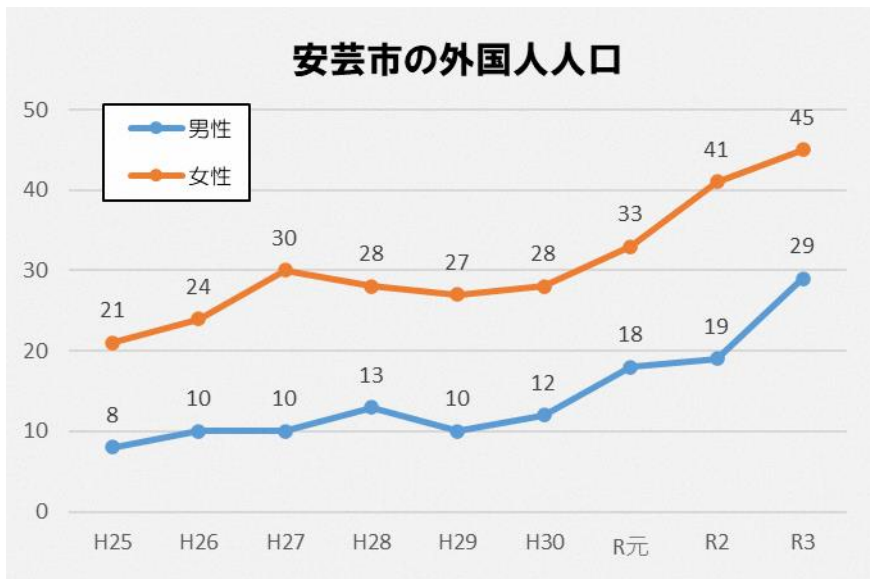
6. 調査結果のまとめ

(3) 実践② 調査・検討内容と結果

③外国人人口の推移

結果

どちらとも言えない



H25からR3の外国人人口増加率は高知県平均が51%であるのに対して、安芸市は155%と驚異的な伸びとなっている。

男女別に見ると、外国人男性の増加率は263%、外国人女性の増加率は114%となっている。

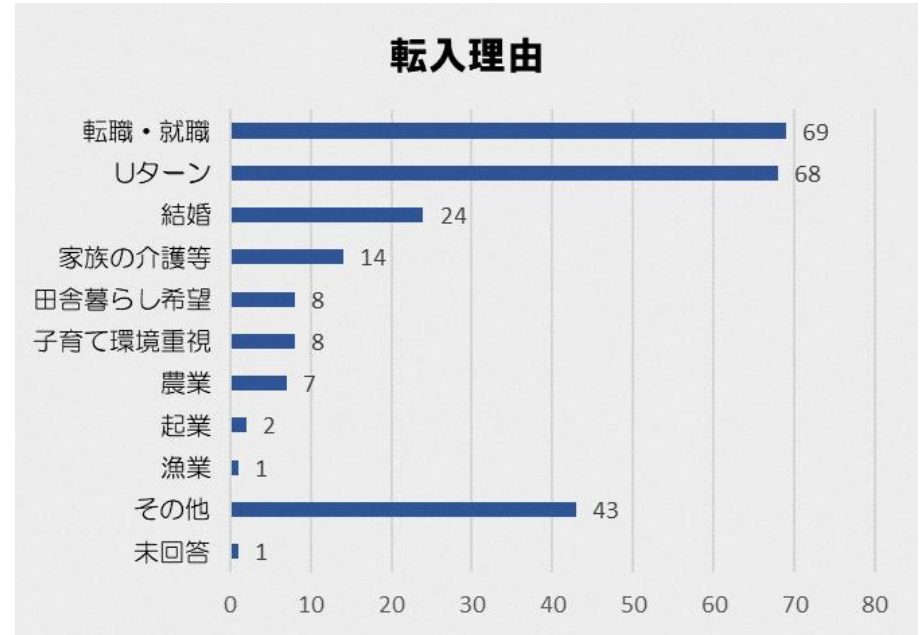
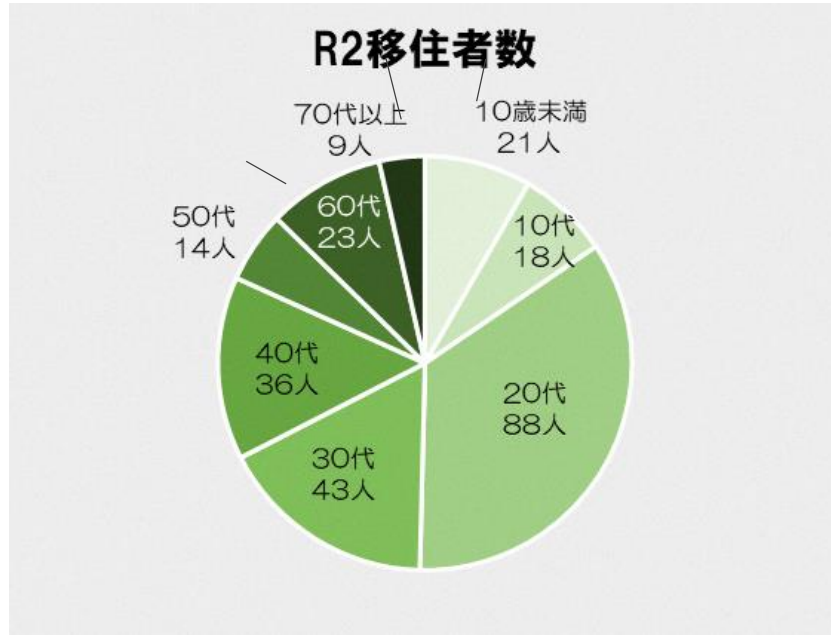
外国人男性の人口が最も多い年齢階層は20~24歳であり、全体の38%を占めている。それに対して、外国人女性の人口が最も多い年齢階層は30~34歳であり、全体の24%を占めている。

外国人男女の合計で見ると、20~34歳で全体の64%を占めている。

6. 調査結果のまとめ

(3) 実践② 調査・検討内容と結果

- ④男性の場合、農業をはじめとした一次産業に係る転入が多いのかどうか
- ⑤Uターン・Iターン者の割合が多いのかどうか



R2移住者実績

192組252人

県内：107組139人

県外：85組113人

移住者を年齢別に見ると、**20代**が全体の約**3分の1**を占めている。また**30代**と**40代**はそれぞれ全体の約**6分の1**を占めている。

転入理由としては、**「転職・就職」と「Uターン」**がそれぞれ全体の**4分の1**を占めている。

6. 調査結果のまとめ

(3) 実践② 調査・検討内容と結果

結果

仮説は**不確か**らしい

⑥他自治体と比較して家賃が高いかどうか

賃貸家賃相場

	安芸市	高知市	南国市	香南市	香美市
ワンルーム	4.0万円	3.8万円	-	3.6万円	-
1K/1DK	4.1万円	4.0万円	4.0万円	3.7万円	3.7万円
1LDK/2K/2DK	4.9万円	5.4万円	4.9万円	-	-
2LDK/3K/3LDK	5.5万円	6.3万円	5.5万円	5.4万円	5.7万円
3LDK/4K~	6.1万円	7.5万円	6.1万円	-	6.6万円

「ワンルーム」や「1K/1DK」といった独り暮らし用の賃貸については、近隣市町村より安芸市が多少**高い傾向**にある。

一方、「2LDK/3K/3LDK」や「3LDK/4K~」といったファミリー用の賃貸については、近隣市町村と**同等あるいは安い傾向**にある。

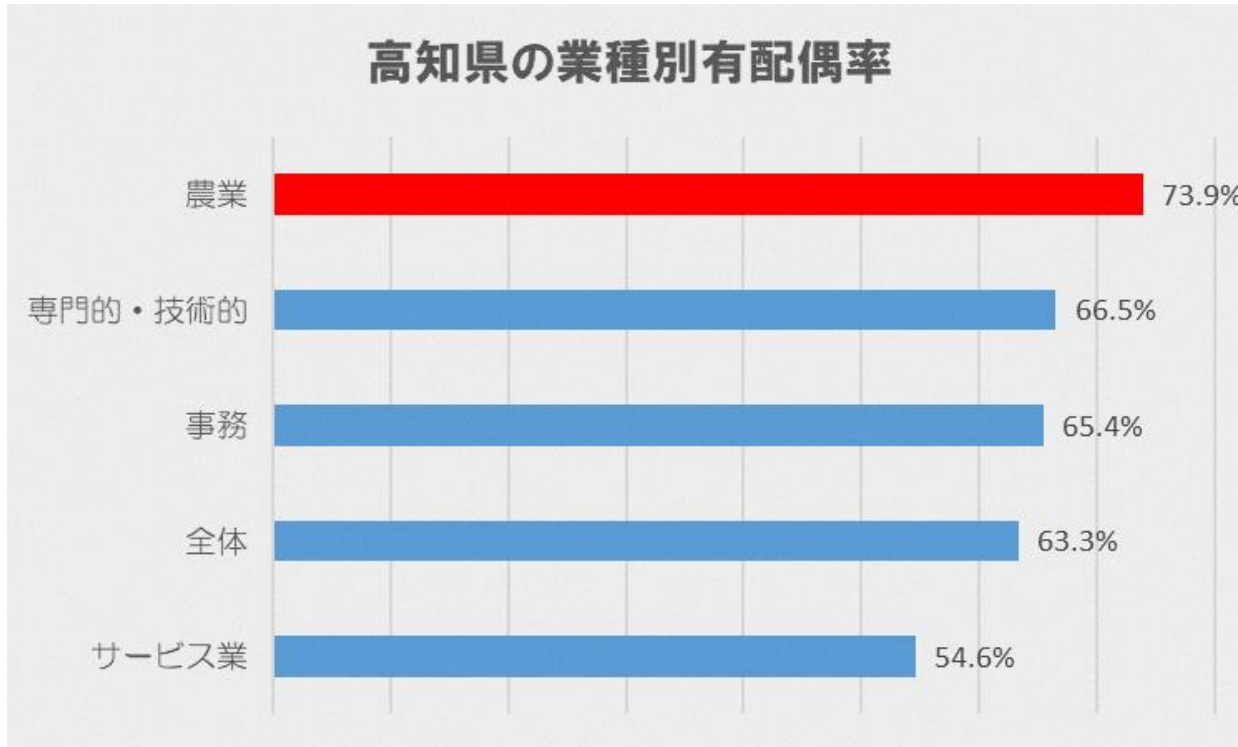
6. 調査結果のまとめ

(3) 実践② 調査・検討内容と結果

結果

仮説は**不確か**らしい

⑦ 農業者の有配偶率が低いかどうか



高知県全体の有配偶率は63.3%である。業種別で見ると、**サービス業が54.6%**と全体より**10%程度低い**のに対して、**農業は73.9%**と全体より**10%程度高い**。

6. 調査結果のまとめ

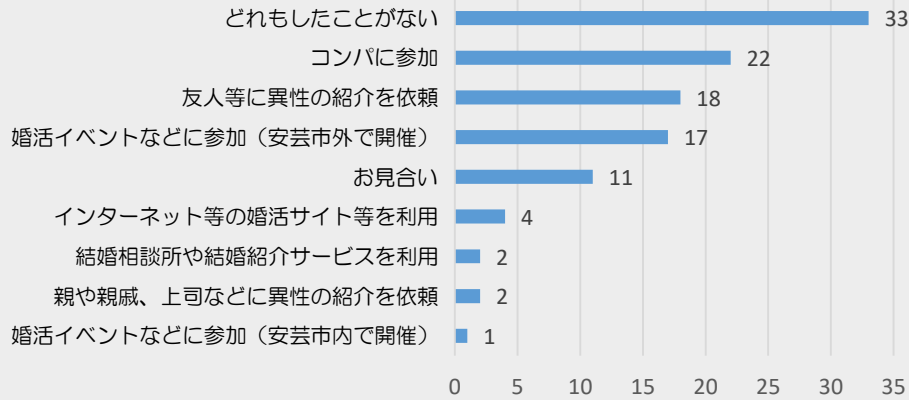
(3) 実践② 調査・検討内容と結果

結果

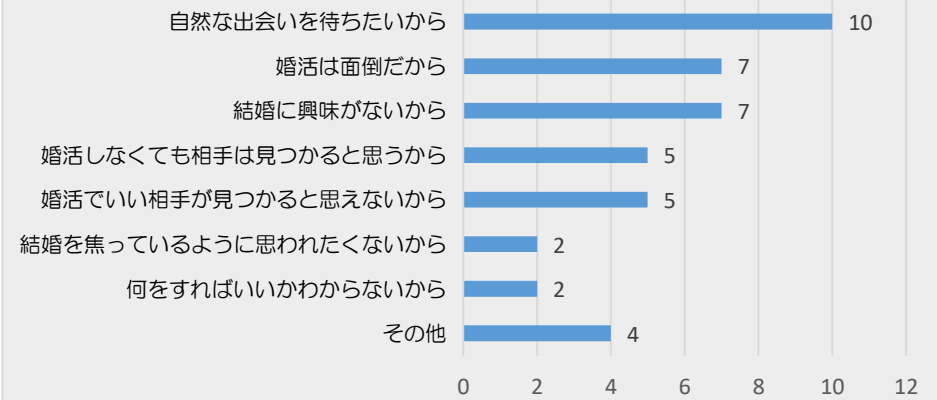
どちらとも言えない

⑧ 出会いの場や婚活について

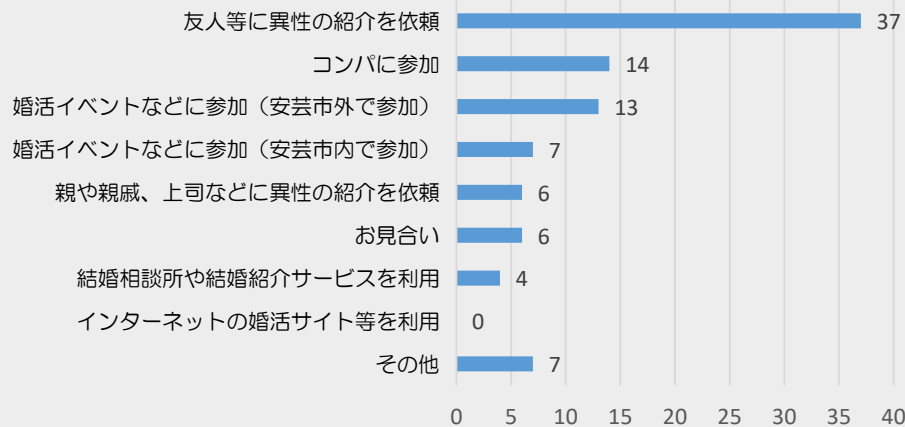
次のようなことをした経験はお持ちですか



どれもしたことがない人の理由



今後婚活する際、どのような取組が望ましいか



出会いの場や婚活について、経験がないと解答した人が最も多く、理由として「自然な出会いを待ちたいから」、「婚活は面倒・興味がないから」が上位を占めている。

経験があると回答した人は、「コンパ」、「友人の紹介」、「安芸市外での婚活イベント」の順で多かった。今後婚活をする際の取組としては、「友人の紹介」を期待する人が多かった。

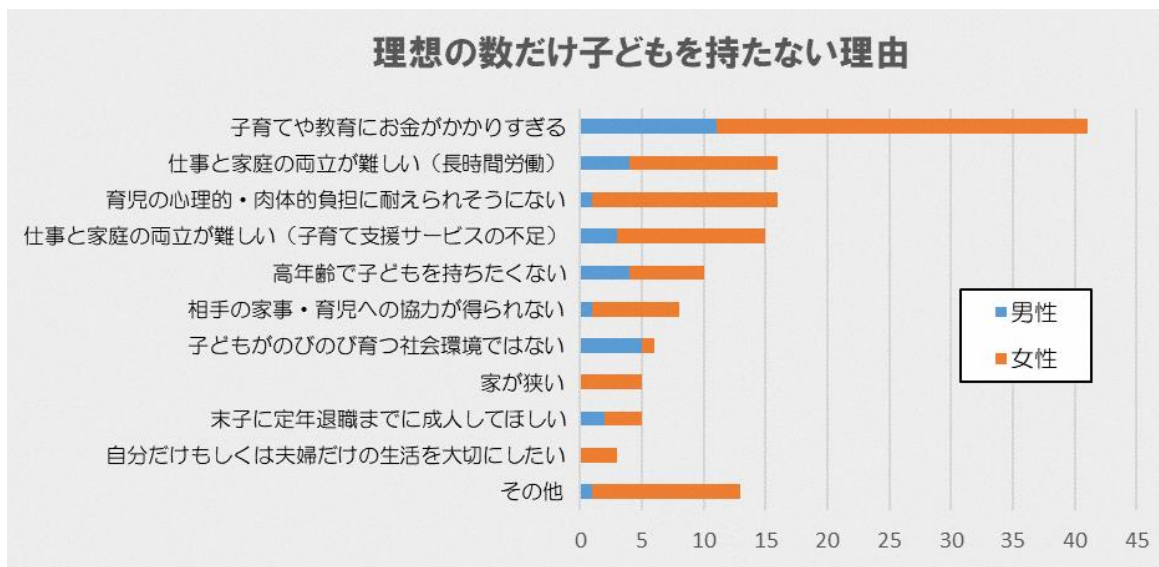
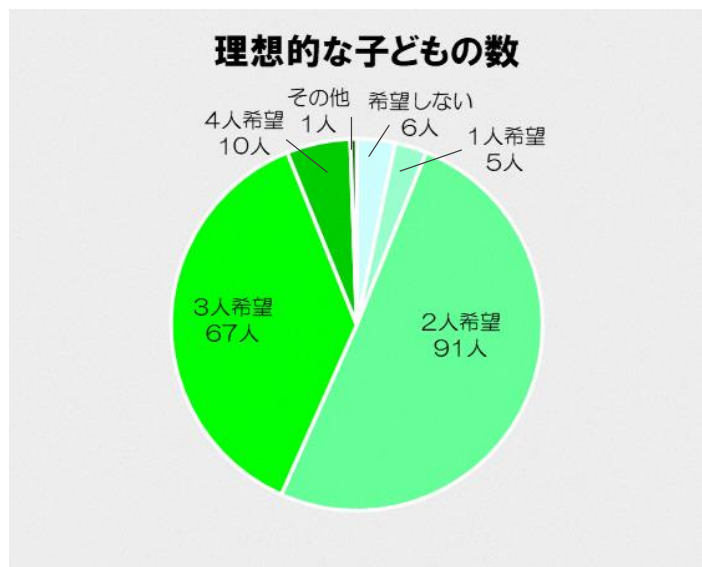
6. 調査結果のまとめ

(3) 実践② 調査・検討内容と結果

結果

仮説は**不確か**らしい

⑨そもそも子どもを持ちたいと考えていない世帯が多いのかどうか



理想的な子どもの数は「2人希望」が全体の約半分を占めている。また「3人希望」が全体の約3割を占めている。

子どもを「希望しない」人は全体の3%であり、そもそも子どもを望んでいない人の割合は極めて低いことが分かる。

男女共に最も多く挙げられた意見は「子育てや教育にお金がかかりすぎる」であった。また女性が多く挙げた意見として「育児の心理的・肉体的負担に耐えられそうにない」、「仕事と家庭の両立が難しい(子育て支援サービスの不足)」、「仕事と家庭の両立が難しい(長時間労働)」の順で続いている。

6. 調査結果のまとめ

(3) 実践② 調査・検討結果を踏まえた課題分析

伸ばすべき強み①

Uターンの推進

年度ごとの移住者内訳を見ると、「Uターン」が全体の4分の1を占めている。

安芸市内には大学がないため、高校卒業後の若者が一定転出してしまふことを食い止めることは難しい。

しかし、大学卒業後に安芸市にUターンしてもらふ取組を行うことで、Uターン人口を増加させることができるかもしれない。

伸ばすべき強み②

外国人人口の増加

安芸市の外国人人口の増加率は、全国平均、県平均と比較してとても高い割合にある。

また、外国人人口を年齢ごとに見ると、子育て世代に最も人口が集中しており、取組によっては外国人の自然増につなげていけるかもしれない。

ちなみに、安芸市の外国人人口の自然増割合は全国1位である（国勢調査2020速報値）。

取り組むべき課題①

子どもを望む方の障壁を軽減

「結婚に関する意識調査2015」の結果によると、希望する子どもの数は2人が約半数を、3人が約3割を占めており、統計的にも第2子・第3子の合計特殊出生率は県平均、全国平均を上回っている。

しかし、全体としての合計特殊出生率は県平均、全国平均を下回っている。このことから、安芸市では第1子を望む場合に何らかの障壁が存在していることが考えられる。

6. 調査結果のまとめ

(4) ワーク②

府県別ワーク②を通じて、以下の気づきを得て、次のアクションへ活かすことを考えた。

<p>新たに得られた視点や気づき</p>	<p>安芸市は外国人の人口増加が顕著に見て取れたため、何らかの方法で外国人に対する調査を実施したいと思っていたが、言語の壁等の様々な問題から苦慮していた。しかし、直接外国人に調査を行うのではなく、外国人と雇用をつないでいる人等に調査をしてみてもどうかというアドバイスをいただいたことで、調査の展望が立った。</p> <p>土佐町の報告の中で、第1子の合計特殊出生率は低いが、第2子以降の合計特殊出生率が高くなっているところは安芸市と共通していると感じた。同様の結果となっている市町村や、逆に第1子の合計特殊出生率が高くなっている市町村を区分することで、何か共通項が見えてくるのではないかと思った。</p>
<p>ワーク②で得られた視点を気づきを今後のアクションにどのように反映するか</p>	<p>外国人の調査に関しては、外国人と雇用をつないでいる人等にアプローチし、聞き取り調査を行う。</p> <p>県内の市町村ごとの合計特殊出生率の特徴をグループ化するために、本市で作成した「地域アプローチの手引き」を活用する。</p>

6. 調査結果のまとめ

(5) 実践③ 調査・検討内容と結果

10月に開催した府県別ワーク①にて、以下の3分野について深掘りした結果、モデル事業においては子育て分野に絞った検討を行うこととした。

移住

平成29年度に設置し、今年9月から再始動した「移住・定住促進プロジェクトチーム」にて協議を進める。



移住・定住促進
プロジェクトチームにて
検討継続

外国人

- ・11か国85人の外国人在住
- ・うち、43人がベトナム人
- ・全体の42.3%が将来母国へ帰国する**技能実習生**




少子化対策を実施することでの影響は小さいと判断。



今年度については
検討終了

子育て

これまでの検討から、子育てについての悩みは子育て世帯皆が抱えるものであり、悩み自体も多岐にわたることを再確認した。

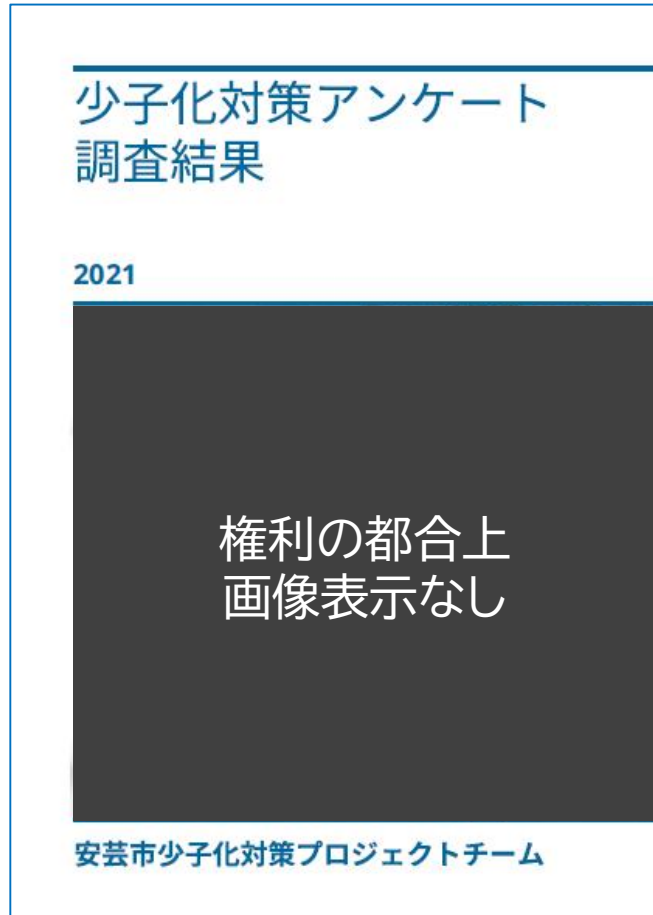


検討継続

6. 調査結果のまとめ

(5) 実践③ 調査・検討内容と結果

少子化対策アンケート調査の実施



★調査概要

調査対象：安芸市内保育所8箇所に通所する子どもの保護者

対象世帯：189世帯

調査期間：令和3年10月18日～10月29日

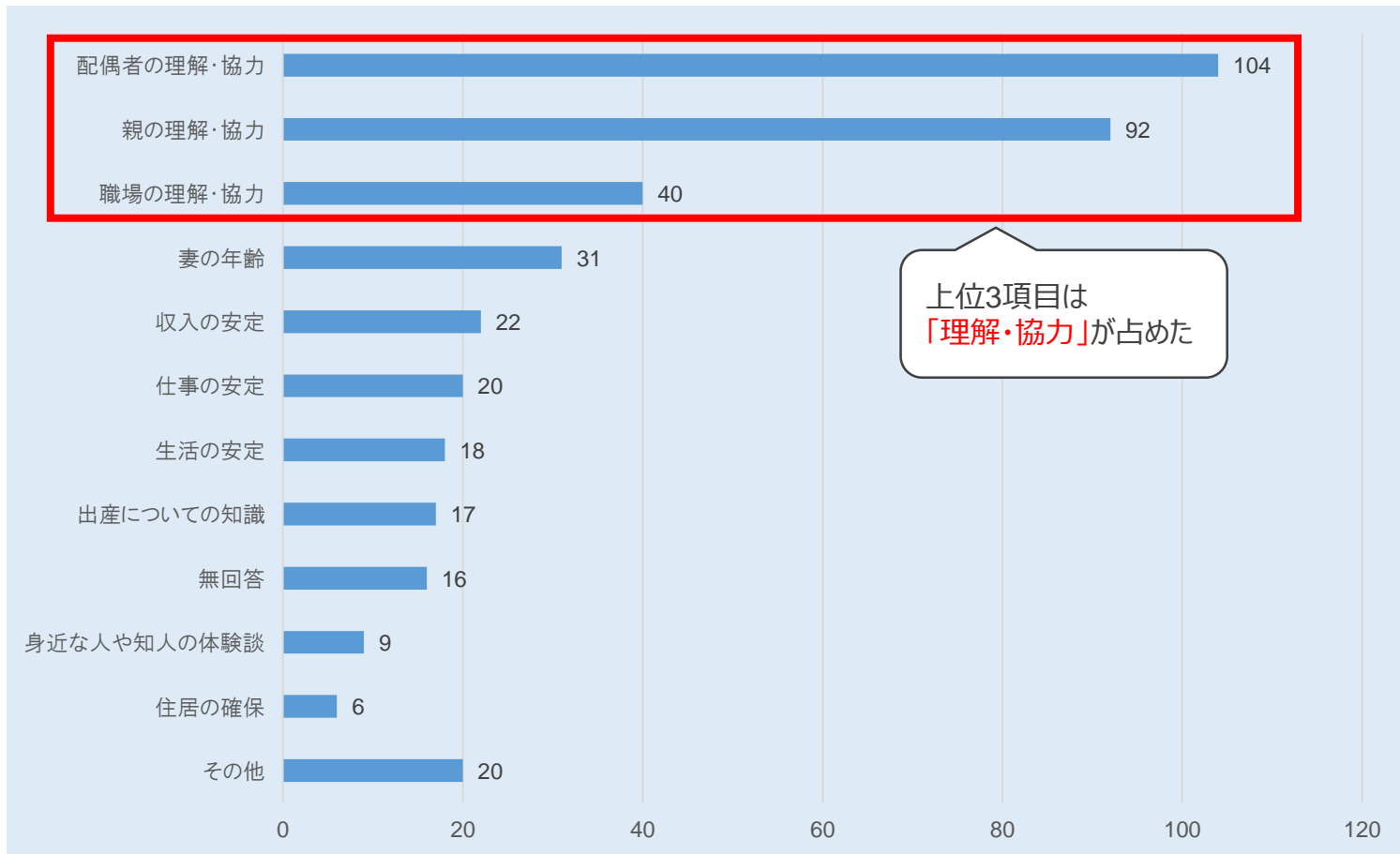
調査方法：安芸市内保育所による配布・回収

6. 調査結果のまとめ

(5) 実践③ 調査・検討内容と結果

少子化対策アンケート調査結果（抽出）

設問(5) 第1子の妊娠・出産に踏み切れた理由として考えられるものを教えてください(いくつでも)。

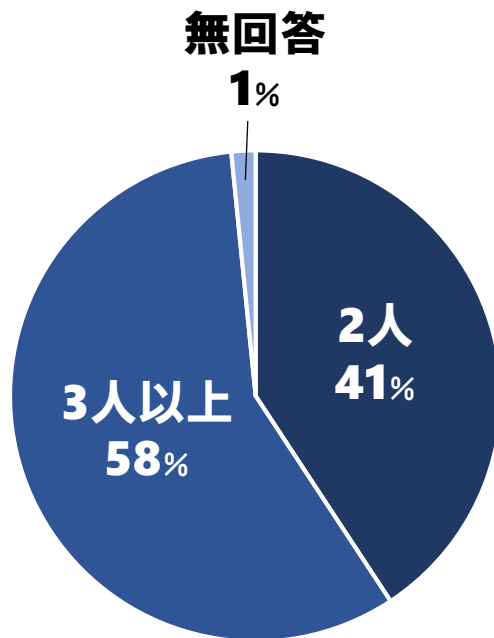


6. 調査結果のまとめ

(5) 実践③ 調査・検討内容と結果

少子化対策アンケート調査結果（抽出）

設問(7) 理想の子どもの数は何人ですか。



現在の子どもの数	理想の子どもの数	回答数
1人	2人	23
	3人	16
	4人	1
2人	3人	35
	4人	4
3人	4人	7
4人	5人	2
5人	6人	2
ギャップを抱える世帯数		90

現在のこどもの数が2人で、理想の子どもの数を3人とする世帯が全体の38.5%を占めた（多子世帯への願望）

「実際の子どもの数」が「理想の子どもの数」より少ない理由【上位3項目】

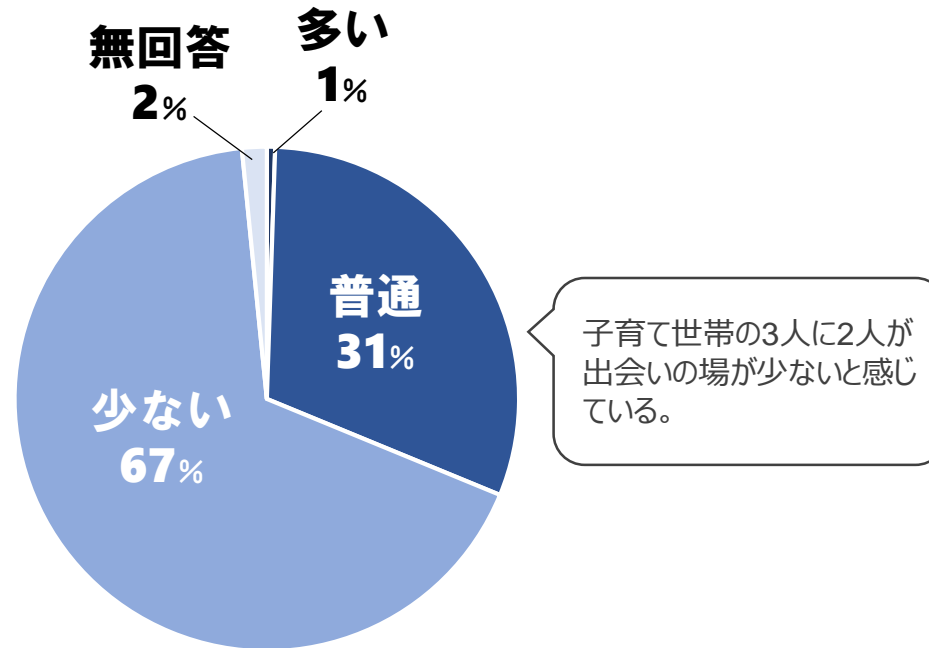
- ①教育に費用がかかる（45人）
- ②妊娠・出産・育児に費用がかかる（34人）
- ③年齢的な理由（33人）

6. 調査結果のまとめ

(5) 実践③ 調査・検討内容と結果

少子化対策アンケート調査結果（抽出）

設問(11) 安芸市には学校・職場以外での出会いの場がどの程度あると思いますか。



6. 調査結果のまとめ

(5) 実践③ 調査・検討結果を踏まえた課題と対策の検討

今回実施したアンケート調査は結婚して子どもをもつ子育て世帯が対象であったため、下記の「①誰が・どんな暮らしを望んでいるか」の主体が子育て世帯となっている。今後は独身世帯への調査を行うことで、そもそも結婚を望んでいるのか、また結婚を希望する際の障壁となるものについて明らかにする。

No	① 誰が・どんな暮らしを望んでいるか	② その暮らしを支えるために取り組むべき課題や伸ばすべき強み	③ ②の理由	④ 行政や地域の関係者が②に取り組める可能性と取り組めそうな内容
1	★子どものいない世帯 2人以上の子どもを産み育てる	<ul style="list-style-type: none"> ・出産・教育に対する支援制度の適切な周知 ・市内事業者の妊娠・出産・子育てに対する理解と配慮 ・男性の育児参加促進 	<ul style="list-style-type: none"> ・少子化対策アンケート調査結果より（第1子出産の際の不安要素、出産に踏み切った理由） ・男性の育休取得率約10% 	<div data-bbox="1425 654 1984 991" style="border: 2px solid black; padding: 10px; background-color: #d9ead3;"> <p>実践④以降に検討手法を記載</p> </div>
2	★子どものいる世帯 理想の子どもの数を実現する	<ul style="list-style-type: none"> ・出産・教育等に対する支援制度の適切な周知 ・高齢出産に対する正しい知識の啓発 	<ul style="list-style-type: none"> ・少子化対策アンケート調査結果より（実際の子どもの数が理想の子どもの数より少ない理由） 	

6. 調査結果のまとめ

(6) ワーク③

府県別ワーク③を通じて、以下の気づきを得て、次のアクションへ活かすことを考えた。

<p>新たに得られた 視点や気づき</p>	<p>少子化対策アンケート調査の「設問（11）安芸市には学校・職場以外での出会いの場がどの程度あると思いますか。」では、3分の2の世帯が出会いの場が少ないと回答した。このことから、安芸市で出会いの場を新たに創出する取組が必要であると考えていたが、大阪先生から職場の交流を促進することが出会いのきっかけづくりに繋がるのではないかとアドバイスをいただき、これまでにない新たな気づきを得られた。</p>
<p>ワーク③で得られた視点を気づきを今後のアクションにどのように反映するか</p>	<p>今後は民間事業者にアンケート調査やヒアリングを実施することで、職場内での社員の交流状況や結婚・子育てに関するサポートの有無について検証する。また、出会いのきっかけづくりについての動きを加速させるために、安芸市に登録している婚活サポーターと連携する体制づくりを進めていく。</p>

6. 調査結果のまとめ

(7) 実践④ 調査・検討内容と結果

12月20日に少子化対策プロジェクトチーム第3回ワークショップを開催し、各チーム員がこれまでの検討を踏まえたオーダーメイド型少子化対策事業の提案を行った。

オーダーメイド型少子化対策事業 提案シート (記載例)	
氏名	山岡 達
提案事業	児童遊園施設を柱とした子育て支援拠点の整備
現状と課題	
本市には親子で楽しめることのできる公園施設や商業施設が少なく、休日における子育て世帯の市外流出によるまわりの賑わいの低下が懸念される。 また、子育て世代包括支援センターやファミリーサポートセンターのように子育て支援機能を有した施設が一定整備されているものの、子育て世帯から利用がしにくいといった意見が頻り、実利用人数の伸び悩み等の課題が生じている。	
調査結果	
<p>■地域アプロウナの特徴</p> <p>②「7つの地域力」の分析 (1) 賑わい・生活環境 分析「生活環境は優れているが、賑わいが低い。」</p>	<p>■少子化対策アンケート調査結果</p> <p>質問【1】「実際の子ども数」と「理想の子ども数」のギャップを解消するために、どのようなサポートが必要だと思いますか。 他の数でも答へる質問、子どもを連れて来ることができる施設、待機や空きでも利用可能な施設。等</p> <p>質問【2】その他、貴市での少子化対策へのご意見やご感想があればお聞かせください。 - 子ども連れで遊ぶ場所【施設】でもあればよいと思います。 - 親子で楽しめる施設【特に室内でも遊べる施設】の充実。 - 子ども用品のお店が少ない。 - ファミレスもないので、小さい子を連れては難しげない。</p>
提案事業の概要	
<p>本市庁舎跡地に「児童遊園施設を柱とした子育て支援拠点」を整備する。</p> <p>■遊園施設 屋内型遊園施設、屋外型遊園施設 ※実施に左右されず、利用できる施設</p> <p>■商業施設 飲食店(ファミリーレストラン、フードコート等)、子ども用品店 ※遊園施設の利用客を商業施設へと誘導</p> <p>■保育施設 市内保育施設の統合 ※子育てのために、仕事を離れた方が子育てをしながら働ける環境づくり【雇用の場創出】</p>	

★概要

提案日：令和3年12月20日(月)
少子化対策プロジェクトチーム第3回ワークショップ

提案数：10名のチーム員が1人につき1提案

提案時間：3分/1提案 × 10名



提案をとりまとめた後、各提案についてプロジェクトチームで精査。
選ばれた提案については、裏付け調査を行い仮説検証する。

6. 調査結果のまとめ

(7) 実践④ 調査・検討内容と結果

18事業の提案から2事業を選定した。

No.	提案事業名
1	子育て応援パッケージの提供
2	出逢いコンシェルジュの設置
3	児童遊園施設の建設
4	子育て支援特設サイトの開設
5	子育て支援アプリの導入
6	屋内遊具施設併設の図書館整備
7	認定こども園の新設及び既存施設を活用した複合子育て支援拠点の整備
8	安芸市版「性・いのちの教育」推進事業
9	全世代型 安芸市まるごと子育て応援プロジェクト
10	ベーシックインカム・シェアハウス ～価値観の変革と「まあるい」コミュニティ～
11	給食費の無料化
12	安芸ひろめ市場
13	同窓会開催支援事業
14	無料化施策の更なる充実及び発信
15	安芸市子育て意識改革プロジェクト
16	安芸市のことなら何でもここに聞いて！ あき暮らし総合相談窓口サービス(ワン・ストップ・サービス)(仮)
17	子育て世帯の住民税減税及び家族手当の支給
18	子育て拠点施設の整備

① 出会いの場について

婚姻数は40年間で約65%減少 **(出生数減少の最大の要因)**

2020年に高知県の生涯未婚率（男女平均）は全国ワースト1位となったが、安芸市の生涯未婚率は男女ともに県平均を上回った

子育て世帯を対象としたアンケートの結果から、約7割が「出会いの場が少ない」と感じており、また約8割が配偶者との出会いのきっかけが「知人・友人の紹介」「学校や職場」といった限られた領域であった

本市の少子化対策のボトルネックである出会い分野を推進するため、主体的な役割を担う「**出逢いコンシェルジュ**」を配置する

② 子育て環境について

2010年に全国平均を上回っていた有配偶出生率は、2015年には全国平均を下回った

本市は保育園に通う子育て世帯の87%が共働きであり、多子世帯になるにつれて共働きの割合が高まっている（子ども1人：78.0%、子ども3人以上：90.0%）

子育て世帯を対象としたアンケートの結果から、第1子の妊娠・出産に踏み切る前の不安要素として、1位に「仕事への支障」「育児・教育費用」が挙げられている。このことから、子育て世帯が仕事を続けながら、子育てに取り組むための環境整備を行うことが必要である

子育て世帯の子育て環境を整備するため、**既存保育所を活用した「認定こども園の新設」**及び**統合廃合後に用途廃止となった保育所を活用した「複合子育て支援拠点の整備」**を検討する

6. 調査結果のまとめ

(7) 実践④ 調査・検討内容と結果

選定されたオーダーメイド型少子化対策事業について具体化した。

出逢いコンシェルジュとは



婚活等の出会いイベントの企画・支援を行うとともに、子育て家庭やこれから子どもが産まれる家庭がスムーズに市内の子育て支援やサービスを利用できるように、個々に応じた情報提供や相談対応を行う専門支援員(会計年度任用職員)です。

業務内容

出会い分野

- 出会いイベントに係る業務
 - ・ 出会いイベントの企画・実施・支援
- 婚活サポーターに係る業務
 - ・ 婚活サポーターイベントへの参加
 - ・ 婚活サポーターとの連携

子育て分野

- 相談業務
 - ・ 子育て支援サービス全般に関する相談
 - ・ 保育所の入園相談
 - ・ 子育てに関する相談

県との連携(結婚支援)

- マッチングシステムとの連携
 - ・ マッチングサポーターの人材発掘
 - ・ お引合せ会場の発掘
 - ・ 出張登録会及び相談会の開催
- 出会いサポートセンターが実施するイベントの共催
 - ・ 企画段階から当日まで主体的に参画
 - ・ 参加者集めのための積極的な声掛け
 - ・ サテライト会場の準備・運営

県との連携(子育て分野)

- フォーラムへの参画
 - ・ 応援団や地域企業に対して参加の働きかけ
 - ・ 市職員の参加

予算

※安芸市移住コンシェルジュ(会計任用職員)を基に算出

	金額	備考
給料	1,656,144	月額138,012円
通勤手当	50,400	月額4,200円
賞与	51,132	
社会保険料	264,036	月額22,003円
超勤手当	18,550	135/100×14時間
計	2,040,262	

【備考】
地域少子化対策重点推進交付金を活用
負担割合:国2/3、市1/3

7. 調査研究を踏まえた成果（今後の少子化対策案等）

■ モデル事業で掲げた目標に対する到達点

（今年度ここまでは分かった／進んだ（〇〇までやろうと思ったが、●●でできなかった）など）

・少子化対策プロジェクトチームの設置

庁内横断的な推進体制を構築することで、少子化対策事業について効果検証する体制を整備

・オーダーメイド型少子化対策事業の事業化

令和4年度より、本市の少子化対策のボトルネックである出会い分野を推進するため、「出逢いコンシェルジュ」を配置

■ 今後の展望

・「出逢いコンシェルジュの配置」について

- ① 出会いイベントの企画～実施
- ② 県事業との連携
- ③ 出会い・結婚・子育てに関する意識調査

・「認定こども園の新設及び既存施設を活用した複合子育て支援拠点の整備」について

- ① 子育て世帯を対象とした意向調査
- ② 必要な施設や設備について中長期的に検討

地方公共団体における「少子化対策地域評価ツール」を活用した「地域アプローチ」
による少子化対策の推進に関する調査研究事業


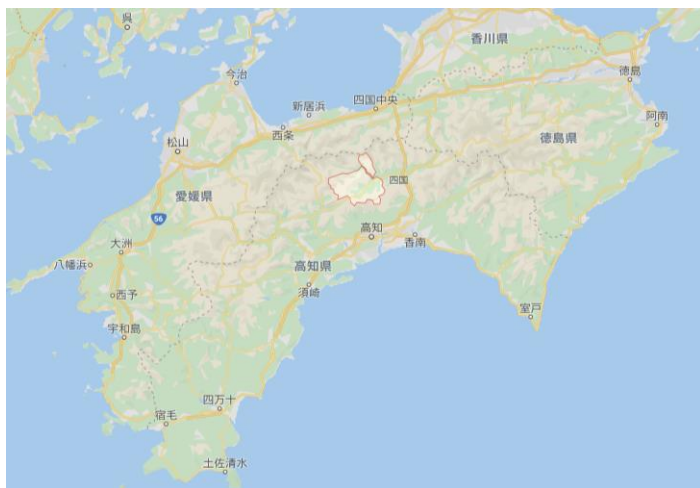
事業報告書



1. 土佐町の概況

土佐町の紹介

項目	概要
担当部署／協力部署	企画推進課 SDGs推進室／教育委員会、住民課
人口	3,750人（2021年国調）→ 2,329人（2040年推計人口）
合計特殊出生率（2013-2017年）	1.61
有配偶率（2015年）	54%
有配偶出生率（2015年）	102.9
面積	212.13km ³
主要産業	基幹産業は農林業、産業別特化係数では林業への特化が強い一方で、産業別付加価値額では4割を医療・福祉が占める



2. 従来の少子化対策（モデル事業参加前）の状況とその時点での課題（モデル事業に参加した動機等）

土佐町第2期子ども・子育て支援事業計画に位置づけし事業推進

基本理念 みんなで「子育て」「子育て」を支え、子どもが輝くまちづくり

基本目標

施策

1 安心して産み育てることのできるまちづくり

- (1) 妊娠・出産・育児の切れ目ない支援
- (2) すべての子育て家庭への支援
- (3) 仕事と子育ての両立支援
- (4) 子どもと子育て家庭にやさしいまちづくり
- (5) 子どもの尊厳と安全の確保
- (6) 支援を必要とする子どもと子育て家庭への取り組みの推進
- (7) 教育・保育、地域子ども・子育て支援事業の充実（子ども・子育て支援事業計画）

2 地域のみんで子育てを支え合うまちづくり

- (1) 地域の子育ての場とネットワークづくり
- (2) 子どもの居場所づくりの推進

3 「自ら学び考え、行動する力」を育むまちづくり

- (1) 学ぶ意欲にあふれ、心豊かでたくましく夢に向かって羽ばたく子どもの育成
- (2) 保小中高連携教育の推進
- (3) 思春期保健対策の充実

① 出産祝金

第1子・第2子 10万円
第3子以降 20万円

② 保育料無償化

平成31年4月から第1子含め無償化

③ 給食費無償化

学校給食（保小中）
平成31年4月から

④ 高校生まで医療費無償化

① 高等学校魅力化事業

② 小中学校での総合学習、学校応援団

③ 保育園での多様性教育

2. 従来の少子化対策（モデル事業参加前）の状況とその時点での課題（モデル事業に参加した動機等）

■ モデル事業に参加した動機

- ・町では「SDGsと住民幸福度に基づく“誰ひとり取り残されない”持続可能なまちづくり」に取り組んでいる。（2020年度SDGs未来都市）
- ・持続可能な土佐町としていくため、少子化対策は必須。周辺地域と比較してTFRは高めだが、出産傾向及び産業構造の偏り（≡子育て世代及び若者世代の雇用の偏り）が今後リスク化している可能性があるとの分析
- ・本モデル事業での分析と、SDGs推進で実施している他の調査事業なども参照しながら、町の状態を可能な限り定量的に把握するとともに、

- ①町の総合計画のモニタリング指標の精査及び反映
- ②少子化施策（他の施策との連関を意識）のブラッシュアップや、新規施策の立案（予算化等）

につなげていきたいと考えた。

- ・現在、町の取り組み全体としては10のゴールに対し45の具体的行動と、149の評価指標を設定

人口減少

ひとが増えるまち。
若者が増え、子どもたちが増えるまち。

土佐町の2030年人口推計は約3,000人。日本全体の人口が減っていくと同様に、土佐町の人口も減っていくことが予想されています。しかし、たとえそうであっても「ひとが増えていく」ということにこだわりたい、子どもがたくさん生まれ、若者が帰ってきたいと思える町を実現していきます。



Population

2030年の土佐町の「人口減少」にむけて
地域のみなさんの声

●今の人口をキープ

●子どもが帰ってほしい。

●一度来たら土佐町を好きになる（リピーター）は多い

●全体的な職場の給料UP

●多様な人々で構成され、すべての人々が生き生きと暮らせる土佐町

（第7次土佐町振興計画 抜粋）

3. 検討メンバー一覧

今年度土佐町では企画推進課SDGs推進室が中心となって、住民課や教育委員会と連携検討した。また、各課に配置したSDGs推進員の協力のもと、住民ヒアリング等を実施した。

所属	部署名	役職	リーダー
土佐町役場	企画推進課 SDGs推進室	SDGs推進室長	◎
土佐町役場	企画推進課 SDGs推進室	企画調整係長	○
土佐町役場	企画推進課 SDGs推進室	主幹	
土佐町役場	教育委員会	社会教育係長	
土佐町役場	住民課	住民係長	
土佐町役場	総務課	主幹	
土佐町役場	農畜林振興課	農畜林係長	
土佐町役場	健康福祉課	福祉係長	
土佐町役場	健康福祉課	主幹	
土佐町役場	企画推進課	課長	
土佐町役場	出納室	係長	
土佐町役場	議会事務局	事務局長	
土佐町役場	建設課	課長補佐	
土佐町役場	建設課	建設係長	

4. モデル事業の全体概要

土佐町では、モデル事業を通じて町の少子化状況を把握していくための指標等の明確化を目指し、既存データの整理を皮切りに、町内外への子育て世代へのヒアリング等の取組を行った。

モデル事業を通じて達成したい目標

	2021年度	2022年度	2023年度～（将来）
達成したいこと	<ul style="list-style-type: none"> 町の少子化の状況をモニタリングするのに適した指標の明確化及び目標値の設定 少子化対策を推進する部署の明確化 	<ul style="list-style-type: none"> 上記の目標値を達成していく上で有効な施策を明らかにするとともに、試行的にいくつかの事業を実施し、重点施策を具体化する。 	<ul style="list-style-type: none"> 重点施策の実施 TFR2.1以上の実現 多子世帯の増加

モデル事業の実施概要

	実践①	ワーク①合同	実践②	ワーク②府県別
時期	6月	8月	8-9月	10月
実施内容	<ul style="list-style-type: none"> 国勢調査等をベースにした定量的データの把握（TFRの内訳、未婚率、人口動態等） データを踏まえた仮説設定 	<ul style="list-style-type: none"> 仮説についての有識者を交えた検討 現状の要因分析及び課題等の明確化 	<ul style="list-style-type: none"> 近年の出産状況の把握（TFRに占める第3子以降出生の割合が高い理由の分析）、移住者等の出生動向の分析 仮説設定 	<ul style="list-style-type: none"> 仮説についての意見交換 ネクストアクションの設定
得られた成果	<ul style="list-style-type: none"> 他地域と比較した町の出生傾向等の把握、強み・弱み分析 	<ul style="list-style-type: none"> 設定した仮説についての検証 今後の検証の方向性の設定 	<ul style="list-style-type: none"> 町の近年の出生状況の変化の把握 TFRの偏り要因の分析 	<ul style="list-style-type: none"> TFR偏り要因の特定 ネクストアクションの設定
	実践③	ワーク③府県別	実践④	ワーク④合同
時期	10-11月	12月	12-1月	2月
実施内容	<ul style="list-style-type: none"> 子育て世代の住民に対するヒアリング 出生数全体に占める多子世帯の割合の分析 	<ul style="list-style-type: none"> 左実践報告 町の検討の方向性や、それを実施していく上で体制面の課題について検討 	<ul style="list-style-type: none"> 子育て世代の住民に対するヒアリング ヒアリング結果等を踏まえた町の少子化対策の方向性や、その進捗を把握するための指標等の明確化 	<ul style="list-style-type: none"> 1年間の検討結果の報告 次年度以降の取り組み体制や実施内容についての報告
得られた成果	<ul style="list-style-type: none"> 住民目線で見た定性的な町の子育て環境の把握 	<ul style="list-style-type: none"> ヒアリング等の方向性の明確化 今後の進め方の確認 		

5. モデル事業で調査・検討したこと一覧

今年度土佐町では、前頁で掲げた目標達成に向け、以下の項目を調査・検討した。

No	調査・検討したこと	協力者	実施時期	担当者
例	Uターン子持ち世帯のUターン理由、ハードル、ハードルを乗り越えた方法	移住相談窓口 地域の不動産屋	8月下旬	子育て支援課
1	第3子出生の状況分析（実数の把握、対象者へのヒアリング等）	町民	10月～12月	SDGs推進室
2	出生に占める地元世帯・移住者世帯の比率分析		10月～12月	SDGs推進室
3	移住者世帯への聞き取り	移住者	1月～2月	SDGs推進室
4	地元出身世帯（Uターン者、転出無）への聞き取り （Uターン移住世帯の状況、地元出身者のUターンのタイミング等）	町民	1月～2月	SDGs推進室
5	保育・教育環境と出産子育てについての関連分析	町内子育て世代	2月	SDGs推進室
6	町の少子化対策状況をモニタリングするのに適切な指標及び目標値の設定	土佐町SDGs推進会議	2月	SDGs推進室
7	出生人数、合計特殊出生率の内訳の変化等についての、より詳細な把握及び分析		10月～12月	SDGs推進室

6. 調査結果のまとめ

(1) 実践①

土佐町の現状を分析すると、TFRに占める第3子以上の割合の高さ等、町の特徴を把握できた。

少子化の要因		わがまちの特徴 客観分析：県・全国値との比較／経年比較	特徴の要因仮説	参照データ
転出入	若年層 (15～24歳)	<ul style="list-style-type: none"> 女性では転出率、転入率ともに20代に特化。転出では10代後半から20代がピーク。転入は40代まで続く。 男性では10代及び20代後半での転出率が高く、転入率では30代後半から40代でも率が高い状態が続く。 	<ul style="list-style-type: none"> 女性では高校卒業時点で地域外に進学及び就職し、20代で町に戻る（町内就職等）傾向がある。 男性は高校進学時点で町外への転出が始まり、就職タイミングで町に戻る傾向がある 	<ul style="list-style-type: none"> 国勢調査 住基移動報告 人口動態保健所・市区町村別統計
	子育て世代(20～49歳)	<ul style="list-style-type: none"> 女性では30代から40代前半での転入率が、高知県平均と比較して高い傾向。 男性でも30代後半から40代にかけて、高知県と比較して比率が高い傾向がある。 	<ul style="list-style-type: none"> 男女で5歳ほど開きがありながら（男性が5歳ほど上）転入の第2ボリュームゾーンがあり、同時に小児や子供の転入も県平均から高いため、子育て世代の家族での移住が多い可能性がある。 	<ul style="list-style-type: none"> 国勢調査 住基移動報告 人口動態保健所・市区町村別統計
有配偶率		<ul style="list-style-type: none"> 女性の未婚率は他地域比較で非常に低く、男性は平均的 また、男性及び女性ともに平均初婚年齢が高く、H25頃からも上昇している。 有配偶出生率は他地域と比較してかなり高い。 	<ul style="list-style-type: none"> 初婚年齢の高さの要因がはっきりしないが、出会いの機会の少なさが影響している可能性。特に男性について、町内に未婚女性が少ないことが影響しているか。 有配偶出生率の高さは、前述のように子育てにかかる費用が少ないことが影響している。 	<ul style="list-style-type: none"> 国勢調査 人口動態統計（確定数）
合計特殊出生率／有配偶出生率	1人目	<ul style="list-style-type: none"> 経年推移、地域との比較ともに、他地域と比べて低い傾向。TFRは比較的高めながら長期間にわたってその傾向が続いている。 	<ul style="list-style-type: none"> 地元出身者、移住者ともに、第2子誕生後にライフプランの変化が生じUターンで土佐町に転入している？（第1子・第2子までは町内で出生していない）一方で、結婚後も第1子に踏み切りにくい環境があり、子沢山世帯と無子世帯に2極化している可能性も（初婚年齢が比較的高いことも影響？） 	<ul style="list-style-type: none"> 人口動態保健所・市区町村別統計 人口動態統計
	2人目	<ul style="list-style-type: none"> 1人目ほどではないが、上と同様の傾向。 	<ul style="list-style-type: none"> 同上。第2子時点までは、町外で就職及び結婚しており、子供が小学生にあがるくらいのタイミングで町内にUターン及び転職している？ 	<ul style="list-style-type: none"> 人口動態保健所・市区町村別統計 人口動態統計
	3人以上	<ul style="list-style-type: none"> 第3子以降が以前は半数を占めており、近年その傾向は縮小しているものの、引き続き1.5倍程度となっている。多子世帯が多い傾向が見えており、他地域との大きな違いとなっている。 	<ul style="list-style-type: none"> 多子世帯と無子世帯及び少子世帯に2極化している可能性。また、1人または2人子供がいる世帯において、移住後に3子以降ができることで、内訳を押し上げている可能性もある。 	<ul style="list-style-type: none"> 人口動態保健所・市区町村別統計 人口動態統計

6. 調査結果のまとめ

(2) ワーク①

合同ワーク①を通じて、以下の気づきを得て、次のアクションへ活かすことを考えた。

<p>新たに得られた視点や気づき</p>	<ul style="list-style-type: none">・現在の町の状況について、これまでの取組を比較的肯定的に捉えて良いことに気づけた（これまで、統計データ等の状況はポジティブに捉えていたが、一方で際立った施策等を展開してきたわけでもなかったため、それを施策効果に紐付けては考えていなかった）・第2子出生以降での転入傾向（TFRに占める第3子出生の内訳が大きい）の理由について、松田先生からも当方の仮説に対し同意する意見をいただくことができた。今後は、このデータの状況についてより精査をしていくとともに、そうした結果になっている「理由」について把握していくことで、本町の強みとなる部分がより明確になると感じた。・併せて、本町のUIターン者の属性が以前と比較して変わってきている（単身者の転入増加等）可能性があるため、直近の状況について、より明確にしていく必要がある。・また、第3子出生がTFRに占める割合が大きいということは、町のTFRの状況以上に子どもの数が増えている可能性がある（本町では3子出生しかカウントされないが、その時点で1子・2子を伴い転入してくるため、子どもの数自体は増えている）これまでTFRは町の状況を知る上で一定重要視してきた指標であったが、より本町の状況を現す指標についても検討が必要である。・「一点突破型ではなく、様々な施策を網羅的に展開することが大事」と松田先生から説明があった。要約すると「結婚・出産・子育て世代の安心感に繋がる施策を面的に展開することが必要」という意味と捉えた。この場合、本町のような小規模自治体ほど、財政状況から、そうした展開がより「広く薄く」なる可能性が高いため、必要十分な施策の厚みについて、より検討が必要と感じた。
<p>ワーク①で得られた視点を気づきを今後のアクションにどのように反映するか</p>	<ul style="list-style-type: none">・TFRにおける第3子以降出生の割合について、より詳細に把握を行う（移住者と地元出身者の割合等）・出生における移住者と地元出身者（Uターン及び転出なし）の比較を行う。・出生と居住地域との関連がないか調査を行う。

6. 調査結果のまとめ

(3) 実践② 調査・検討内容と結果

実践①を踏まえて、近年の土佐町の出生状況（TFRの内訳や移住者の割合）等について調査を行ない、下記の結果を得た。

2019年1月～2021年9月現在までの出生数及び地元移住者割合、出生の内訳は右表の通り

【特徴】

出生に占める地元出身者世帯と移住者世帯の割合は、年毎にあまり変動がない一方、出生人数の割合はかなり開きが大きい。

左表のみでは把握できないが、第3子以降の出生では第4子、第5子の出生が多く、それらの世帯で概ね2年毎に子供を出産していることで、この傾向を押し上げている可能性がある。

3カ年のみではこの傾向についてや、以前の第3子以降出生割合の高さの傾向からの変化について実態が分からないため、ヒアリング等も含めより詳細な分析が必要

【強み】

- ・人口に対して、移住世帯の出生に占める割合の高さ
- ・第2子及び第3子以降出生の割合の高さ

【弱み】

- ・出生数は横ばい状態のため、子沢山家庭の存在で出生数が維持されている（持続可能でない）可能性

	合計	地元	移住者	第1子	第2子	第3子以降
2021年9月	3	2	1	1	1	1
2021年7月	2	1	1	1	1	
2021年4月	0					
2021年2月	6	5	1	2	2	2
計・割合	11	73%	27%	36%	36%	27%
2020年12月	6	5	1		2	4
2020年9月	2	2			1	1
2020年7月	3	3		1	1	1
2020年4月	2	1	1		1	1
2020年2月	3	3			3	
計・割合	16	88%	13%	6%	50%	44%
2019年12月	9	7	2	5	3	1
2019年9月	4	4		1	1	2
2019年7月	3	2	1	3		
2019年4月	3	1	2	1	1	1
2019年2月	3	2	1	2	1	
計・割合	22	73%	27%	55%	32%	18%
合計	49	38	11	17	18	14
%		78%	22%	35%	37%	29%

※世帯主が町外出身者の場合、ひとまず「移住者」にカウント

6. 調査結果のまとめ

(3) 実践② 調査・検討結果を踏まえた課題分析

■ 転入者（移住者及びUターン者）の土佐町内での出生状況の分析

- ・町人口に占める移住者人口（人口3,750人に対し約300人・10%程度）と比較して、出生に占める移住者世帯の割合（約20%）が高い。
- ・また、地元出身者でカウントした世帯についても、他地域での進学及び就職を経てUターンをした世帯も多く含まれている。（本町は高知県平均と比較して社会増の割合が高い）

→出生世帯の土佐町への転入のタイミング（夫婦のみでのタイミングか、第1子等出生後か）や転入後での出生の要因を分析することで、より効果的な施策立案が可能となる

■ 出生者全体に占める多子世帯の割合の分析

- ・出生世帯のうち、いわゆる「子たくさん家庭」が比較的多いことが想定される
- ・以前は、合計特殊出生率の内訳で第3子以降が際立って多かったが、現在はその傾向が変化してきている可能性がある

→現状、出生者数は一定維持できているが、それが特定世帯の多子出生に依存していた場合、今後急激に少子化が進む可能性がある。

→また、第3子出生の占める割合が下がり、第1子出生割合等が上がっている場合、以前と比較して住民のライフスタイルが変化してきている可能性がある。

6. 調査結果のまとめ

(4) ワーク②

府県別ワーク②を通じて、以下の気づきを得て、次のアクションへ活かすことを考えた。

<p>新たに得られた視点や気づき</p>	<ul style="list-style-type: none">■ 以前と比較して、町内の出生の状況が変わってきている可能性がある（第3子出生の減少など）■ 各世帯の出生を分析する上で、勤め先や町内での地域性などの影響も踏まえる必要。 →本町の規模であれば、相当の具体性を持って状況を把握していくことが可能なので、以降の実戦ではヒアリングに注力していきたい。■ 今後の産業構造の検討については、単に医療・福祉の縮小の視点で捉えるのではなく、医療・福祉自体も、取組が変容していくことを念頭においていくことが必要。
<p>ワーク②で得られた視点を気づきを今後のアクションにどのように反映するか</p>	<ul style="list-style-type: none">• 今後のアクションでは町民などへのヒアリングに注力していくことが重要。担当のマンパワーが進捗のボトルネックとならないよう、他の調査事業などとも上手に組み合わせながら、取り組んでいきたい。• また、担当以外の役場スタッフも充実したヒアリング等を実施できるよう、ヒアリング技術等については役場での研修なども検討をしたい。

6. 調査結果のまとめ

(5) 実践③ 調査・検討内容と結果

実践②・ワーク②を踏まえて、子育て世代の住民を4つの属性に分けてヒアリング調査することとした。その結果、以下のことが分かった。

■ 住民へのヒアリング

- ・下記分類により町民向けヒアリングを実施中

【目的】出生と町への転入タイミングや就業等の状況を把握することで、町の特性を把握すること。

- ①土佐町出身、町で第1子から子育て ※これまでずっと土佐町
- ②土佐町出身、町で第2子以降から子育て（土佐町で子どもの数が増加） ※Uターン
- ③土佐町外出身、町で第1子から子育て ※Iターン
- ④土佐町外出身、町で第2子以降から子育て（土佐町で子どもの数が増加） ※Iターン

→ヒアリングは現在実施中、途中段階でのまとめは別紙

→いずれの分類でも「子だくさん家庭」は存在しており、現時点において際立った傾向等が見えているわけではない。家庭を取り巻く環境など、より詳細な分析が必要。

→「子育て」を目的にUターン等しているわけではなく、Uターンの実現の結果を受けて、新たな妊娠・出産に繋がっているケースが多い？

■ 出生者全体に占める多子世帯の割合の分析

- ・定量的なデータ分析を継続中
- ・子だくさん家庭が多い地域から「自分たちの次の世代で同じように子だくさんとなるかは疑問。今後急激に地域での少子化が進むのではないか」との声があった

6. 調査結果のまとめ

(5) 実践③ 調査・検討結果を踏まえた課題と対策の検討

No	① 誰が・どんな暮らしを望んでいるか	② その暮らしを支えるために取り組むべき課題や伸ばすべき強み	③ ②の理由	④ 行政や地域の関係者が②に取り組める可能性と取り組めそうな内容
1	<ul style="list-style-type: none"> 子育て世代は仕事と家庭の両立ができる暮らしを望んでいる 	<ul style="list-style-type: none"> 病児病後児保育サービスがないため、町内に頼る先がないIターン移住者等にとって、仕事との両立が難しい時がある。 	<ul style="list-style-type: none"> 病児病後児保育が必須であるのは移住者世帯が中心となるためサービスとして成立しにくい。 	<ul style="list-style-type: none"> 保育と連携した病児病後児保育の検討
2	<ul style="list-style-type: none"> 子育て世代は進学等で一定の現金が必要となることに備え、安定した現金収入がある暮らしを望んでいる。 	<ul style="list-style-type: none"> 中学生までは子育てにほとんどお金がかからず安心して子育てができる一方で、大学等への進学にはまとまった資金が必要であるが、町の平均所得は決して高くはない。 	<ul style="list-style-type: none"> 医療福祉などを中心に一定の求人ニーズはあるが、給与としては十分ではない。 	<ul style="list-style-type: none"> 産業連関の状況等を踏まえ、地域経済への波及性が高い産業の創出
3	<ul style="list-style-type: none"> 若者世代は、娯楽の充実や、自己実現に繋がる暮らしを望んでいる。 	<ul style="list-style-type: none"> 過疎高齢が進み若者世代にとって魅力的な娯楽を町内だけで提供することは難しい。また高校や高等教育、充実した就職先等を目指す場合、町外に出ることが必要。 	<ul style="list-style-type: none"> 若者世代の転出超過が進んでいる。 	<ul style="list-style-type: none"> 町の地域特性に合った娯楽の場づくり
4	<ul style="list-style-type: none"> 30代以降の世代を中心に、町での暮らし（Uターン）を望む者が存在する。 	<ul style="list-style-type: none"> 故郷での暮らしや子育てを希望するものが一定存在するが、住む場所や働く場所が見つからず、実現していない。 	<ul style="list-style-type: none"> 空き家や賃貸住宅の少なさ。将来に希望が持てる働く場所の少なさ。 	<ul style="list-style-type: none"> 公営住宅とは異なる仕組みで、新たな賃貸住宅の新築等を促進する仕組みづくり
5				
..				

6. 調査結果のまとめ

(6) ワーク③

府県別ワーク③を通じて、以下の気づきを得て、次のアクションへ活かすことを考えた。

<p>新たに得られた視点や気づき</p>	<ul style="list-style-type: none">・土佐町の現状について、比較的良好な状況にあると考えられるが、それが施策的に意図してねらった結果であるとは言い難い部分もある。ヒアリング等を通じ町民等がどのように捉えているかを把握すること、町の客観的状況を明らかにすることを並行することにより、より明確な見通しを持って今後の施策反映を行うことができるのではないかと感じた。・わずか4千人程度の町であるが、旧村や旧小学校区でも町民性は様々であり、必要とされる取組や、何が高い出生率に寄与しているかといった状況も異なる。また、客観的には子どもが多いように見える地域も、実際に居住している住民はその持続可能性について懸念を抱いているケースもある。特定の施策で町全体をカバーし過ぎようとせず、きめ細かい取組が必要とされると感じた。・一方で個別性により過ぎること行政施策として成立しにくくなる課題がある。個別に対応していくことと、施策で面的にカバーしていくことをどのようなバランスで実施していくかについて検討が必要である。
<p>ワーク③で得られた視点を気づきを今後のアクションにどのように反映するか</p>	<ul style="list-style-type: none">・一定方向性は見えているので、これまで同様ヒアリング等を重ねながら検討を進めていく。・シンポジウムや報告書で、他地域でも参考になるようなことを示すことができるか気になっていたが、検討結果だけでなく、検討の進め方や分析の視点なども提供できるものとして認識した。報告書等については、地域特性の分析についてどのように進めたかなども反映させていきたい。

6. 調査結果のまとめ

(7) 実践④ 調査・検討内容と結果

実践③・ワーク③を踏まえて、改めて地区別及び旧小学校区別の出生状況について分析を行なった。同規模の地区であっても出生状況には大きな違いがあることがわかった。

旧小学校区	人口	男性	女性	20歳以下人口割合	20歳以下人口/55歳以下女性
瀬戸・南川	69	39	30	6%	2.00
石原	301	155	146	7%	0.76
地蔵寺	224	105	119	13%	0.97
相川	403	196	207	16%	1.08
平石	77	43	34	10%	0.80
森	853	403	450	10%	0.72
和田	64	35	29	2%	0.20
松ヶ丘	240	136	104	10%	0.92
田井	1394	662	732	16%	1.03
大河内	28	11	17	21%	1.50

6. 調査結果のまとめ

(7) 実践④ 調査・検討内容と結果

実践③・ワーク③を踏まえて、下記の属性別に追加で25名のヒアリング調査を行なった。町の子育て環境に対してのポジティブな意見は多いものの、環境や施策に対する受け止めは個人差があり、単純な一般化→施策化することは適当でないことがわかった。

■ 20代～50代の男女を対象にヒアリング実施→下記の3軸で分類、一定の傾向値を把握

- ① 独身／夫婦子ども無／夫婦子ども有
- ② 町出身者（生涯町在住／Uターン）／町外出身（移住）
- ③ 町在住／町外在住（将来的なUターン希望）

独身／夫婦子無／夫婦子有

【共通項】

- ・ いずれの分類においても、地域コミュニティのサポート（関係性の密さ）に対する期待及び高感性が高い

【違い】

- ・ 子有属性になるほど、生活環境に対する意見が、肯定的／否定的いずれにおいても具体的に出てくる。

例) 顔の見える人間関係
自然環境・水
経済的支援
病院等の遠さ
選択肢の少なさ・多様性

町出身／移住

【共通項】

- ・ いずれの分類においても、第1子出生の際の不安感や第2子以降出生時における家族等のサポートに対する期待は高い。
- ・ いずれにおいても病児病後時保育等、仕事との両立ニーズがある

【違い】

- ・ 家の確保の苦勞、近居の親類等のサポート
- ・ 移住者層ほど、出生サポートに対する具体性が高い。

例) ドウーラ、
森のようちえん、
ママカフェ・
プレママカフェ

町在住／町外在住

【共通項】

- ・ いずれにおいても、親類等、出産時や乳児期におけるサポートは何らかのかたちで得ている

【違い】

- ・ 町外在住者について、より住む場所や仕事についての不安感が強い。
- ・ 町外在住者ほど、土佐町での子育てのイメージが抽象的

6. 調査結果のまとめ

(7) 実践④ 調査・検討結果を踏まえて今後取り組みたいこと

誰がどんな暮らしを望んでいるか

・全体的な状況としては、前ページのとおり

・土佐町の少子化状況は現時点において、必ずしも悪くはない（むしろ良好）

一方で、今後もそれを持続可能にしていく観点で状況を見ると、様々な懸念事項が生じている

現時点では、それらはマクロな傾向ではなく、個人レベルや小地域単位での違いとして発生。

このため、町の状況を把握する上でも、よりひとりひとりの特性を踏まえながら分析をしていくことが必要。ごく小規模な自治体だからこそ、そうしたことができる。

施策案や取組案 (行政や地域の関係者 と取り組んでいきたいこと)

■ 施策とコミュニティ

・制度や施策で「面」でカバーしていく部分と、地域特性等を踏まえて、よりコミュニティや共助の振興を軸に進めていく部分の明確化が必要

→前者としては、住宅環境や仕事面の充実

→後者として、メンタルケアや子育てサポート等は、地域特性や個人の経済・社会状況によっても、対策に違いが生じる

■ 指標の設定

・住宅確保件数等のアウトプット指標は、ある程度想定可能

・一方で、子育てに対する安心感等をどのように把握していくかについては、今後より検討を進めていくことが必要。

7. 調査研究を踏まえた成果（今後の少子化対策案等）

■ モデル事業で掲げた目標に対する到達点

・町の少子化状況については、統計データ等の整理、ヒアリングを通じた住民の生の声の把握等を実施出来たことにより、これまでよりも具体的かつ詳細な視点で把握することが出来た。

・一方でコロナ禍等の影響もあり、取組全体の進捗は遅れが目立った。当初の予定では、分析結果を踏まえて、町民とともに具体的な施策を検討する機会を設ける予定だったが、今年度の取組では実施ができなかった。

・一連の取組により、出生の増加等に寄与しそうな要因は見えてきており、これらを取組の進捗を把握するための指標としても活用していく。（例：若者世代Uターン数、雇用数、賃貸戸数等）

■ 今後の展望

・役場内に町民も交えたPTを立ち上げ、出生数の増加に繋がるような取組について検討を進めていく予定。

・また、今後さらに検討を進める少子化対策の状況を把握する指標については、「土佐町版SDGs」の進捗を評価する指標に位置づけ、毎月状況のモニタリングを継続していく。