

# 平成26年度 財政状況資料集

## 総括表（市町村）

都道府県名	新潟県		市町村類型	I-1		指定団体等の指定状況		区分		平成26年度(千円)	平成25年度(千円)	区分		平成26年度(千円・%)	平成25年度(千円・%)																																																																																																																																																	
						財政健全化等	×	歳入総額	11,826,702	12,086,269	実質収支比率	0.1	0.5																																																																																																																																																			
市町村名	加茂市		地方交付税種地	1-2		財源超過	×	歳出総額	11,806,975	12,029,361	經常収支比率	99.3	96.4																																																																																																																																																			
						首都	×	歳入歳出差引	19,727	56,908	(※1)	(106.3)	(103.8)																																																																																																																																																			
						近畿	×	翌年度に繰越すべき財源	15,931	22,222	標準財政規模	6,988,363	7,054,570																																																																																																																																																			
						中部	×	実質収支	3,796	34,686	財政力指数	0.42	0.42																																																																																																																																																			
人口	22年国調(人)	29,762	産業構造(※5)		過疎	×	単年度収支	-30,890	-41,738	公債費負担比率	16.7	16.2																																																																																																																																																				
	17年国調(人)	31,482			山振	○	積立金	443	382	健全化判断比率	-	-																																																																																																																																																				
	増減率(%)	-5.5			低開発	×	積立金取崩し額	109,820	-	連結実質赤字比率	-	-																																																																																																																																																				
住民基本台帳人口	27.01.01(人)	29,216	第1次	22年国調	1,109	17年国調	1,200	指数表選定	○	実質単年度収支	-140,039	-41,238	実質公債費比率	12.6	12.8																																																																																																																																																	
	うち日本人(人)	29,130		7.7	7.6					得実負担比率	136.7	141.2																																																																																																																																																				
	26.01.01(人)	29,648	第2次	5.175	6.154					資金不足比率(※4)																																																																																																																																																						
	増減率(%)	-1.5		36.0	38.9																																																																																																																																																											
	うち日本人(人)	29,563	第3次	8.107	8.464																																																																																																																																																											
	増減率(%)	-1.5		56.3	53.5																																																																																																																																																											
面積(km <sup>2</sup> )	133.72																																																																																																																																																															
人口密度(人/km <sup>2</sup> )	223																																																																																																																																																															
世帯数(世帯)	9,677																																																																																																																																																															
職員の状況																																																																																																																																																																
特別職等	区分	定数	1人あたり平均給料月額(百円)	一般職員等(※6)	区分	職員数(人)	給料月額(百円)	1人あたり平均給料月額(百円)	地方債現在高	10,910,543	11,217,512	うち公的資金	7,925,480	8,118,186																																																																																																																																																		
	市区町村長	1	8,123		一般職員	200	631,400	3,157	債務負担行為額(支出予定額)	1,101,499	1,175,106	収益事業収入	-	-																																																																																																																																																		
	副市区町村長	2	6,222		うち消防職員	-	-	-	-	土地開発基金現在高	517,125	516,980	積立金	4,350	113,727																																																																																																																																																	
	教育長	1	5,452		うち技能労務職員	35	106,575	3,045	-	減債基金	886	35,772	現在高	886	35,772																																																																																																																																																	
	議会議長	1	3,759		教育公務員	-	-	-	-	その他特定目的基金	54,181	91,672																																																																																																																																																				
	議会副議長	1	3,111		臨時職員	-	-	-	-																																																																																																																																																							
	議会議員	18	2,931		合計	200	631,400	3,157																																																																																																																																																								
						ラスパイレス指数			95.2																																																																																																																																																							
	<table border="0"> <tr> <td>一般会計等の一覧 項番</td> <td>会計名</td> <td>事業会計の一覧 項番</td> <td>会計名</td> <td>公営企業(法適)の一覧 項番</td> <td>会計名</td> <td>公営企業(法非適)の一覧 項番</td> <td>会計名</td> <td>関係する一部事務組合等一覧 項番</td> <td>組合等名</td> <td>地方公社・第三セクター等一覧 項番</td> <td>団体名</td> <td>(※3)</td> </tr> <tr> <td>(1)</td> <td>一般会計</td> <td>(2)</td> <td>国民健康保険特別会計</td> <td>(6)</td> <td>水道事業会計</td> <td>(7)</td> <td>下水道事業特別会計</td> <td>(9)</td> <td>加茂市・田上町消防衛生組合(一般会計)</td> <td></td> <td></td> <td></td> </tr> <tr> <td></td> <td></td> <td>(3)</td> <td>後期高齢者医療特別会計</td> <td></td> <td></td> <td>(8)</td> <td>宅地造成事業特別会計</td> <td>(10)</td> <td>新潟県後期高齢者医療広域連合(一般会計)</td> <td></td> <td></td> <td></td> </tr> <tr> <td></td> <td></td> <td>(4)</td> <td>介護保険特別会計</td> <td></td> <td></td> <td></td> <td></td> <td>(11)</td> <td>新潟県後期高齢者医療広域連合(後期高齢者医療特別会計)</td> <td></td> <td></td> <td></td> </tr> <tr> <td></td> <td></td> <td>(5)</td> <td>在宅介護サービス事業特別会計</td> <td></td> <td></td> <td></td> <td></td> <td>(12)</td> <td>三条地域水道用水供給企業団(水道用水供給事業会計)</td> <td></td> <td></td> <td></td> </tr> <tr> <td></td> <td></td> <td></td> <td></td> <td></td> <td></td> <td></td> <td></td> <td>(13)</td> <td>新潟県中越福祉事務組合(新潟県中越福祉事務組合会計)</td> <td></td> <td></td> <td></td> </tr> <tr> <td></td> <td></td> <td></td> <td></td> <td></td> <td></td> <td></td> <td></td> <td>(14)</td> <td>さくら福祉保健事務組合(一般会計)</td> <td></td> <td></td> <td></td> </tr> <tr> <td></td> <td></td> <td></td> <td></td> <td></td> <td></td> <td></td> <td></td> <td>(15)</td> <td>さくら福祉保健事務組合(病院事業会計)</td> <td></td> <td></td> <td></td> </tr> <tr> <td></td> <td></td> <td></td> <td></td> <td></td> <td></td> <td></td> <td></td> <td>(16)</td> <td>新潟県市町村総合事務組合(一般会計)</td> <td></td> <td></td> <td></td> </tr> <tr> <td></td> <td></td> <td></td> <td></td> <td></td> <td></td> <td></td> <td></td> <td>(17)</td> <td>新潟県市町村総合事務組合(職員退職手当支給事業特別会計)</td> <td></td> <td></td> <td></td> </tr> <tr> <td></td> <td></td> <td></td> <td></td> <td></td> <td></td> <td></td> <td></td> <td>(18)</td> <td>新潟県市町村総合事務組合(消防団員等公務災害補償事業特別会計)</td> <td></td> <td></td> <td></td> </tr> </table>																一般会計等の一覧 項番	会計名	事業会計の一覧 項番	会計名	公営企業(法適)の一覧 項番	会計名	公営企業(法非適)の一覧 項番	会計名	関係する一部事務組合等一覧 項番	組合等名	地方公社・第三セクター等一覧 項番	団体名	(※3)	(1)	一般会計	(2)	国民健康保険特別会計	(6)	水道事業会計	(7)	下水道事業特別会計	(9)	加茂市・田上町消防衛生組合(一般会計)						(3)	後期高齢者医療特別会計			(8)	宅地造成事業特別会計	(10)	新潟県後期高齢者医療広域連合(一般会計)						(4)	介護保険特別会計					(11)	新潟県後期高齢者医療広域連合(後期高齢者医療特別会計)						(5)	在宅介護サービス事業特別会計					(12)	三条地域水道用水供給企業団(水道用水供給事業会計)												(13)	新潟県中越福祉事務組合(新潟県中越福祉事務組合会計)												(14)	さくら福祉保健事務組合(一般会計)												(15)	さくら福祉保健事務組合(病院事業会計)												(16)	新潟県市町村総合事務組合(一般会計)												(17)	新潟県市町村総合事務組合(職員退職手当支給事業特別会計)												(18)	新潟県市町村総合事務組合(消防団員等公務災害補償事業特別会計)				
	一般会計等の一覧 項番	会計名	事業会計の一覧 項番		会計名	公営企業(法適)の一覧 項番	会計名	公営企業(法非適)の一覧 項番	会計名	関係する一部事務組合等一覧 項番	組合等名	地方公社・第三セクター等一覧 項番	団体名	(※3)																																																																																																																																																		
(1)	一般会計	(2)	国民健康保険特別会計	(6)	水道事業会計	(7)	下水道事業特別会計	(9)	加茂市・田上町消防衛生組合(一般会計)																																																																																																																																																							
		(3)	後期高齢者医療特別会計			(8)	宅地造成事業特別会計	(10)	新潟県後期高齢者医療広域連合(一般会計)																																																																																																																																																							
		(4)	介護保険特別会計					(11)	新潟県後期高齢者医療広域連合(後期高齢者医療特別会計)																																																																																																																																																							
		(5)	在宅介護サービス事業特別会計					(12)	三条地域水道用水供給企業団(水道用水供給事業会計)																																																																																																																																																							
								(13)	新潟県中越福祉事務組合(新潟県中越福祉事務組合会計)																																																																																																																																																							
								(14)	さくら福祉保健事務組合(一般会計)																																																																																																																																																							
								(15)	さくら福祉保健事務組合(病院事業会計)																																																																																																																																																							
								(16)	新潟県市町村総合事務組合(一般会計)																																																																																																																																																							
								(17)	新潟県市町村総合事務組合(職員退職手当支給事業特別会計)																																																																																																																																																							
								(18)	新潟県市町村総合事務組合(消防団員等公務災害補償事業特別会計)																																																																																																																																																							

(注釈) ※1: 經常収支比率の( )内の数値は、「減収補填債(特例分)」及び「臨時財政対策債」を除いて算出したものである。  
 ※2: 各会計の一覧は主な会計(10会計まで)を記載している。  
 ※3: 地方公共団体が損失補填等を行っている出資法人で、健全化法の算出対象となっている団体については、「地方公社・第三セクター等」の団体名に○印を付与している。  
 ※4: 資金不足比率欄には、資金が不足している会計のみ記載している。  
 ※5: 産業構造の比率は、分母を就業人口総数とし、平成22年国調は分類不能の産業を除き、平成17年国調は分類不能の産業を含んでいる。  
 ※6: 個人情報保護の観点から、対象となる職員数が1人又は2人の場合は、「給料月額(百円)」と「一人当たり給料月額(百円)」を「アスタリスク(\*)」としている。(その他、数値のない欄については、すべてハイフン(-)としている)。

(1) 普通会計の状況(市町村)

歳入の状況(単位 千円・%)				地方税の状況(単位 千円・%)				歳出の状況(単位 千円・%)					
区分	決算額	構成比	経常一般財源等	構成比	区分	収入済額	構成比	超過課税分	目的別歳出の状況(単位 千円・%)				
区分	決算額(A)	構成比	(A)のうち普通建設事業費	(A)のうち充当一般財源等	区分	収入済額	構成比	超過課税分	決算額	構成比	充当一般財源等	経常経費充当一般財源等	経常収支比率
地方税	2,807,266	23.7	2,685,021	40.9	普通税	2,680,756	95.5	26,585	議会費	157,747	1.3	-	157,747
地方譲与税	103,268	0.9	103,268	1.6	法定普通税	2,680,756	95.5	26,585	総務費	1,418,767	12.0	28,616	945,470
利子割交付金	5,365	0.0	5,365	0.1	市町村民税	1,289,528	45.9	26,585	民生費	3,690,254	31.3	4,553	1,999,307
配当割交付金	18,465	0.2	18,465	0.3	個人均等割	49,241	1.8	-	衛生費	728,585	6.2	2,246	678,240
株式等譲渡所得割交付金	9,816	0.1	9,816	0.1	所得割	1,017,813	36.3	-	労働費	83,287	0.7	-	217,276
地方消費税交付金	315,268	2.7	315,268	4.8	法人均等割	59,055	2.1	-	農林水産業費	361,691	3.1	180,089	47,559
ゴルフ場利用税交付金	-	-	-	-	法人税割	163,419	5.8	26,585	商工費	1,139,568	9.7	80	108,989
特別地方消費税交付金	-	-	-	-	固定資産税	1,156,501	41.2	-	土木費	1,308,703	11.1	266,038	993,511
自動車取得税交付金	14,202	0.1	14,202	0.2	うち純固定資産税	1,152,950	41.1	-	消防費	398,268	3.4	-	398,248
軽油引取税交付金	-	-	-	-	軽自動車税	68,556	2.4	-	教育費	1,126,754	9.5	14,893	1,027,563
地方特例交付金	8,998	0.1	8,998	0.1	市町村たばこ税	166,171	5.9	-	災害復旧費	33,510	0.3	-	3,237
地方交付税	3,770,998	31.9	3,360,898	51.2	鉱産税	-	-	-	公債費	1,359,841	11.5	-	1,319,774
普通交付税	3,360,898	28.4	3,360,898	51.2	特別土地保有税	-	-	-	諸支費	-	-	-	-
特別交付税	409,807	3.5	-	-	法定外普通税	-	-	-	前年度繰上充用金	-	-	-	-
震災復興特別交付税	293	0.0	-	-	目的税	126,510	4.5	-	歳出合計	11,806,975	100.0	496,515	7,896,921
(一般財源計)	7,053,646	59.6	6,521,301	99.3	法定目的税	126,510	4.5	-					
交通安全対策特別交付金	4,684	0.0	4,684	0.1	入湯税	4,265	0.2	-					
分担金・負担金	162,517	1.4	-	-	事業所税	-	-	-					
使用料	235,916	2.0	33,990	0.5	都市計画税	122,245	4.4	-					
手数料	22,442	0.2	-	-	水利地益税等	-	-	-					
国庫支出金	1,201,441	10.2	-	-	法定外目的税	-	-	-					
国有提供交付金(特別区財調交付金)	-	-	-	-	旧法による税	-	-	-					
都道府県支出金	693,855	5.9	-	-	合計	2,807,266	100.0	26,585					
財産収入	6,835	0.1	5,502	0.1									
寄附金	4,100	0.0	-	-									
繰入金	316,271	2.7	-	-									
繰越金	56,908	0.5	-	-									
諸収入	1,174,340	9.9	6	0.0									
地方債	893,747	7.6	-	-									
うち減収補填債(特例分)	-	-	-	-									
うち臨時財政対策債	463,947	3.9	-	-									
歳入合計	11,826,702	100.0	6,565,483	100.0									

区分	平成26年度	平成25年度
徴収率(%)	98.3	98.2
現・計	99.0	98.7
市町村民税	93.0	92.9
純固定資産税	80.8	80.9

公営事業等への繰出		国民健康保険事業会計の状況	
合計	1,733,413	実質収支	-242,368
下水道	676,694	再差引収支	-290,511
上水道	30,793	加入世帯数(世帯)	4,111
宅地造成	664	被保険者数(人)	7,054
工業用水道	-	被保険者1人当り	85
国民健康保険	241,449	保険税(料)収入額	99
その他	783,813	国庫支出金	288
		保険給付費	

区分	決算額	構成比	充当一般財源等	経常経費充当一般財源等	経常収支比率
義務的経費計	5,413,791	45.9	3,704,329	3,520,492	50.1
人件費	2,170,585	18.4	1,796,837	1,686,319	24.0
うち職員給	1,152,825	9.8	1,059,318	-	-
扶助費	1,883,365	16.0	587,718	514,985	7.3
公債費	1,359,841	11.5	1,319,774	1,319,188	18.8
元利償還金	1,354,441	11.5	1,314,374	1,313,788	18.7
内 うち元金	1,200,716	10.2	1,160,653	1,160,171	16.5
内 うち利子	153,725	1.3	153,721	153,617	2.2
一時借入金利子	5,400	0.0	5,400	5,400	0.1
その他の経費	5,863,159	49.7	4,013,744	3,458,307	49.2
物件費	1,528,819	12.9	1,205,850	1,113,190	15.8
維持補修費	271,649	2.3	193,303	163,950	2.3
補助費等	1,173,247	9.9	978,834	750,724	10.7
うち一部事務組合負担金	659,539	5.6	655,351	639,994	9.1
繰出金	1,702,620	14.4	1,554,910	1,430,443	20.3
積立金	70,893	0.6	51,694	-	-
投資・出資金・貸付金	1,115,931	9.5	29,153	-	-
前年度繰上充用金	-	-	-	-	-
投資的経費計	530,025	4.5	178,848	-	-
うち人件費	10,815	0.1	3,262	-	-
普通建設事業費	496,515	4.2	175,611	-	-
うち補助	298,226	2.5	6,796	-	-
うち単独	194,068	1.6	168,194	-	-
災害復旧事業費	33,510	0.3	3,237	-	-
失業対策事業費	-	-	-	-	-
歳出合計	11,806,975	100.0	7,896,921	-	-

(注釈)  
 普通建設事業費の補助事業費には受託事業費のうちの補助事業費を含み、  
 単独事業費には同級他団体施行事業負担金及び受託事業費のうちの単独事業費を含む。

(2)各会計、関係団体の財政状況及び健全化判断比率（市町村）

平成26年度 新潟県加茂市

一般会計等の財政状況(単位:百万円)

会計名	歳入	歳出	形式収支	実質収支	他会計等からの繰入金	地方債現在高	備考
1 一般会計	11,946	11,926	20	4	312	10,911	
2							
3							
4							
5							
6							
7							
8							
9							
10							
11							
12							
13							
14							
15							
16							実質赤字額
計 一般会計等(純計)	11,827	11,807	20	4		10,911	-

※一般会計等(純計)は、各会計の相互間の繰入・繰出等の重複を控除したものであり、各会計の合計と一致しない場合がある。

公営企業会計等の財政状況(単位:百万円)

会計名	総収益(歳入)	総費用(歳出)	純損益(形式収支)	資金剰余額/不足額(実質収支)	他会計等からの繰入金	企業債(地方債)現在高	左のうち一般会計等繰入見込額	資金不足比率	備考
1 国民健康保険特別会計	3,015	3,257	▲ 242	▲ 242	241				
2 後期高齢者医療特別会計	281	277	4	4	83				
3 介護保険特別会計	3,009	2,949	60	60	404				
4 在宅介護サービス事業特別会計	556	524	32	32	-				
5 水道事業会計	511	518	▲ 7	35	5	1,179	35		法適用企業
6 下水道事業特別会計	1,874	1,854	20	7	677	12,752	9,513		法非適用企業
7 宅地造成事業特別会計	172	146	26	184	1				法非適用企業
8									
9									
10									
11									
12									
13									
14									
15									
16									
17									
18									
19									
20									
21									
22									
23									
24									
25									
26									
27									
28									
29									
30									
31									
32									
33									
34									
35									連結実質赤字額
計 公営企業会計等				80		13,931	9,548		-

関係する一部事務組合等の財政状況(単位:百万円)

一部事務組合等名	総収益(歳入)	総費用(歳出)	純損益(形式収支)	資金剰余額/不足額(実質収支)	他会計等からの繰入金	企業債(地方債)現在高	左のうち一般会計等繰入見込額	備考
1 加茂市・田上町消防衛生組合(一般会計)	974	962	12	12	-	300	200	
2 新潟県後期高齢者医療広域連合(一般会計)	2,754	2,640	114	114	4	-	-	
3 新潟県後期高齢者医療広域連合(後期高齢者医療特別会計)	257,790	250,497	7,292	7,292	2,613	-	-	
4 三条地域水道用水供給企業団(水道用水供給事業会計)	1,213	871	343	243	173	18,506	50	
5 新潟県中越後福祉事務組合(新潟県中越後福祉事務組合会計)	487	458	28	28	0	-	-	
6 さくら福祉保健事務組合(一般会計)	961	946	16	16	-	15	1	
7 さくら福祉保健事務組合(病院事業会計)	229	226	3	514	66	1,863	-	
8 新潟県市町村総合事務組合(一般会計)	390	356	33	33	84	-	-	
9 新潟県市町村総合事務組合(職員退職手当支給事業特別会計)	7,347	7,302	44	44	1,217	-	-	
10 新潟県市町村総合事務組合(消防団員等退職給付事業特別会計)	1,637	1,615	22	22	-	-	-	
11 新潟県市町村総合事務組合(消防ポンプ車等整備事業特別会計)	12	11	1	1	-	-	-	
12 新潟県市町村総合事務組合(非常勤職員退職給付事業特別会計)	21	19	2	2	8	-	-	
13 新潟県市町村総合事務組合(交通災害共済事業特別会計)	1,260	1,245	15	15	611	-	-	
14								
15								
16								
17								
18								
19								
20								
計 一部事務組合等				8,336		20,684	251	

地方公社・第三セクター等の経営状況及び地方公共団体の財政的支援の状況(単位:百万円)

地方公社・第三セクター等名	経常損益	純資産又は正味財産	当該団体からの出資金	当該団体からの補助金	当該団体からの貸付金	当該団体からの債務保証に係る債務残高	当該団体からの損失補償に係る債務残高	一般会計等負担見込額	備考
1									
2									
3									
4									
5									
6									
7									
8									
9									
10									
11									
12									
13									
14									
15									
16									
17									
18									
19									
20									
21									
22									
23									
24									
25									
26									
27									
28									
29									
30									
31									
32									
33									
34									
35									
36									
37									
38									
39									
40									
41									
42									
43									
44									
45									
46									
47									
48									
49									
50									
51									
52									
53									
54									
55									
56									
57									
58									
59									
60									
61									
62									
63									
64									
65									
66									
67									
68									
69									
70									
71									
72									
73									
74									
75									
76									
77									
78									
79									
80									
81									
82									
計 地方公社・第三セクター等									

※地方公共団体が①25%以上出資している法人又は②財政支援を行っている法人を記載している。

※地方公共団体財政健全化法に基づき将来負担比率の算定対象となっている法人については、○印を付与している。

公債費負担の状況

将来負担の状況

実質公債費比率 (千円・%)					将来負担比率 (千円・%)				
区分	平成24年度	平成25年度	平成26年度	分母比	区分	平成24年度	平成25年度	平成26年度	分母比
元利償還金	1,262,872	1,290,561	1,320,441	22.4	将来負担額	11,265,778	11,217,512	10,910,543	185.1
減債基金積立不足算定額	-	-	-	-	一般会計等に係る地方債の現在高	1,040,787	982,168	923,549	15.7
繰上償還金	-	-	-	-	債務負担行為に基づく支出予定額	10,150,442	9,847,690	9,548,616	162.0
繰下償還金	617,412	615,077	634,454	10.8	公営企業債等繰入見込額	147,691	276,270	250,619	4.3
公営企業債の元利償還金に対する繰入金	10,905	8,665	10,166	0.2	組合等負担等見込額	2,492,315	2,330,447	2,001,314	33.9
組合等が起こした地方債の元利償還金に対する負担金等	2,063	9,379	1,046	0.0	退職手当負担見込額	18,368	46,709	5,405	0.1
債務負担行為に基づく支出額(公債費に準ずるもの)	8,271	6,843	5,400	0.1	設立法人等の負債額等負担見込額	-	-	-	-
一時借入金の利子	-	-	-	-	連結実質赤字額	-	-	-	-
合計 (A)	1,901,523	1,930,525	1,971,507		組合等連結実質赤字額負担見込額	-	-	-	-
内訳					合計 (E)	25,115,381	24,700,796	23,640,046	
PFI事業に係るもの	-	-	-	-	充た可能財源等	436,773	419,822	238,803	4.1
いわゆる五省協定等に係るもの	-	-	-	-	充た可能特定繰入	2,001,380	1,788,755	1,658,816	28.1
国営土地改良事業・森林総合研究所等が行う事業に係るもの	-	-	-	-	基準財政需要額算入見込額	14,225,184	14,003,473	13,678,219	232.0
地方公務員等共済組合に係るもの	-	-	-	-	合計 (F)	16,663,337	16,212,050	15,575,838	
社会福祉法人の施設建設費に係るもの	988	8,458	321	0.0	将来負担比率((E)-(F))/((C)-(D))×100	141.8	141.2	136.7	
損失補償・債務保証の履行に係るもの	-	-	-	-	企業債等繰入見込額	-	-	-	-
引き受けた債務の履行に係るもの	-	-	-	-	下水道事業特別会計	-	-	-	-
その他上記に準ずるもの	-	-	-	-	水道事業会計	-	-	-	-
利子補給に係るもの	1,075	921	725	0.0	宅地造成事業特別会計	-	-	-	-
特定財源の額 (B)	120,920	124,971	120,496		その他の会計	-	-	-	-
標準財政規模 (C)	6,993,820	7,054,570	6,988,363		地方道路公社に係る将来負担額	-	-	-	-
算入公債費等の額 (D)	1,036,570	1,044,015	1,092,971		土地開発公社に係る将来負担額	-	-	-	-
実質公債費比率 (単年度)	5,957,250	6,010,555	5,895,392		その他第三セクター等に係る将来負担額	18,388	46,709	5,405	0.1
((A)-((B)+(D)))/((C)-(D))×100 (3ヵ年平均)	12.5	12.7	12.9						
	12.5	12.8	12.6						

### (3) 市町村財政比較分析表(普通会計決算)

平成26年度

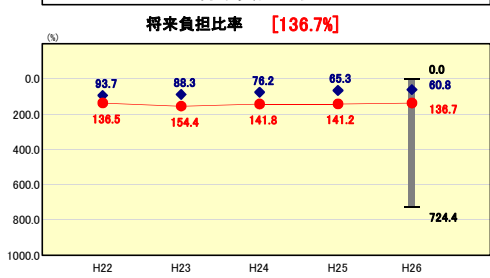
新潟県加茂市

人口	29,216	人(H27.1.1現在)	実質赤字比率	-	%
うち日本人	29,130	人(H27.1.1現在)	連結実質赤字比率	-	%
面積	133.72	km <sup>2</sup>	実質公債費比率	12.6	%
歳入総額	11,826,702	千円	将来負担比率	136.7	%
歳出総額	11,806,975	千円	市町村類型	H22 I-O H23 I-1 H24 I-1	
実質収支	3,796	千円	(年度毎)	H25 I-1 H26 I-1	
標準財政規模	6,988,363	千円			
地方債現在高	10,910,543	千円			



※市町村類型とは、人口および産業構造等により全国の市町村を35のグループに分類したものである。当該団体と同じグループに属する団体を類似団体と言う。  
 ※平成27年度中に市町村合併した団体で、合併前の団体ごとの決算に基づく実質公債費比率及び将来負担比率を算出していない団体については、グラフを表記しない。  
 ※充当可能財源等が将来負担額を上回っている団体については、将来負担比率のグラフを表記しない。  
 ※「人件費・物件費等の状況」の決算額は、人件費、物件費及び維持補修費の合計である。ただし、人件費には事業費支弁人件費を含み、退職金は含まない。

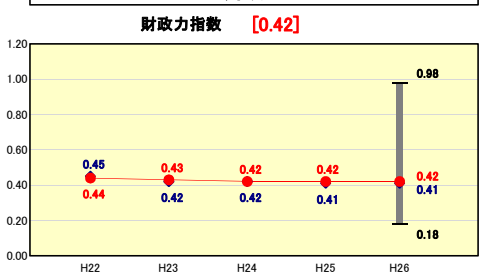
#### 将来負担の状況



類似団体内順位 153/172 全国平均 45.8 新潟県平均 107.5

将来負担比率の分析欄  
ここに入力

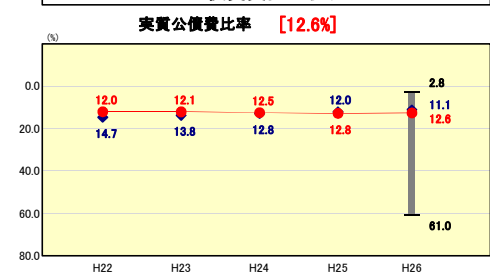
#### 財政力



類似団体内順位 71/172 全国平均 0.49 新潟県平均 0.50

財政力指数の分析欄  
ここに入力

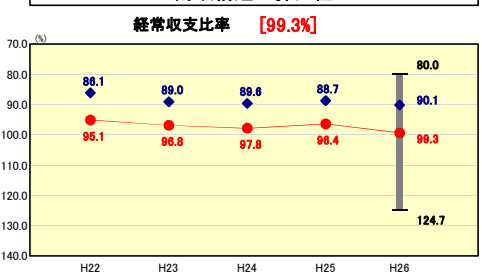
#### 公債費負担の状況



類似団体内順位 110/172 全国平均 8.0 新潟県平均 12.2

実質公債費比率の分析欄  
ここに入力

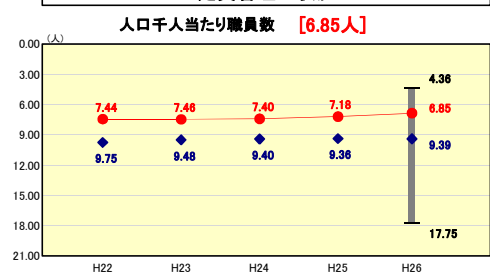
#### 財政構造の弾力性



類似団体内順位 165/172 全国平均 91.3 新潟県平均 91.2

経常収支比率の分析欄  
ここに入力

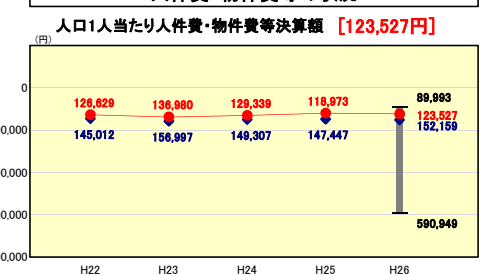
#### 定員管理の状況



類似団体内順位 18/172 全国平均 6.96 新潟県平均 8.45

人口千人当たり職員数の分析欄  
ここに入力

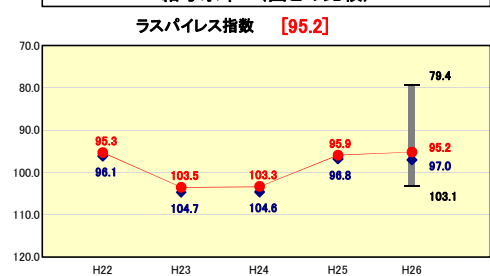
#### 人件費・物件費等の状況



類似団体内順位 37/172 全国平均 119,984 新潟県平均 148,179

人口1人当たり人件費・物件費等決算額の分析欄  
ここに入力

#### 給与水準 (国との比較)



類似団体内順位 34/172 全国市平均 98.7 全国町村平均 95.8

ラスパイレス指数の分析欄  
ここに入力

# (4)-1 市町村経常経費分析表(普通会計決算)

平成26年度

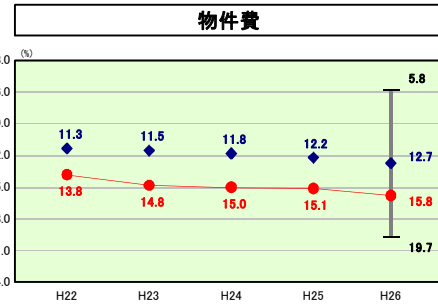
新潟県加茂市

## 経常収支比率の分析

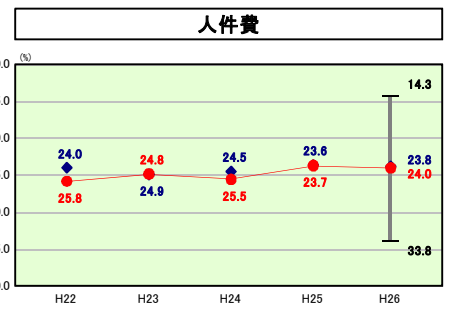
人口	29,216	人(H27.1.1現在)	実質赤字比率	-	%
うち日本人	29,130	人(H27.1.1現在)	連結実質赤字比率	-	%
面積	133.72	km <sup>2</sup>	実質公債費比率	12.6	%
歳入総額	11,826,702	千円	将来負担比率	136.7	%
歳出総額	11,806,975	千円	市町村類型	H22 I-O H23 I-1 H24 I-1	
実質収支	3,796	千円	(年度毎)	H25 I-1 H26 I-1	
標準財政規模	6,988,363	千円			
地方債現在高	10,910,543	千円			

● 当該団体値  
◆ 類似団体内平均値  
T 類似団体内の最大値及び最小値

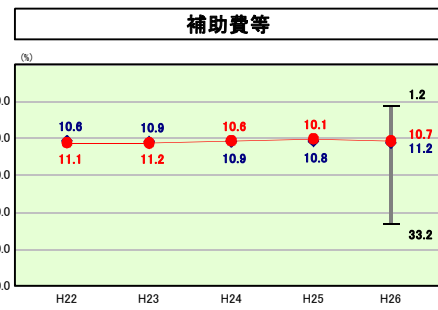
※ 市町村類型とは、人口および産業構造等により全国の市町村を35のグループに分類したものである。当該団体と同じグループに属する団体を類似団体と言う。



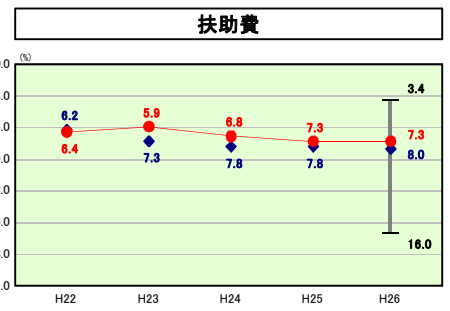
物件費の分析欄  
ここを入力



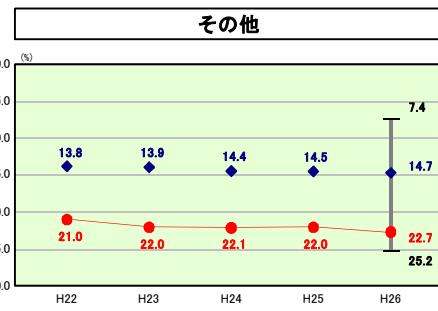
人件費の分析欄  
ここを入力



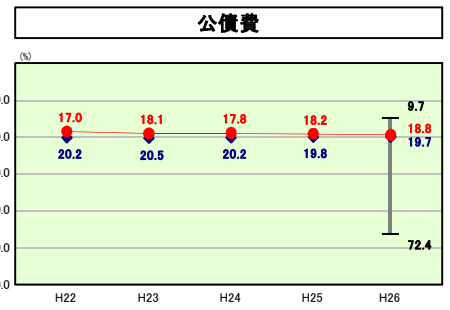
補助費等の分析欄  
ここを入力



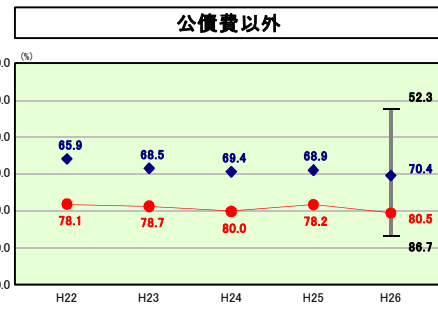
扶助費の分析欄  
ここを入力



その他の分析欄  
ここを入力



公債費の分析欄  
ここを入力



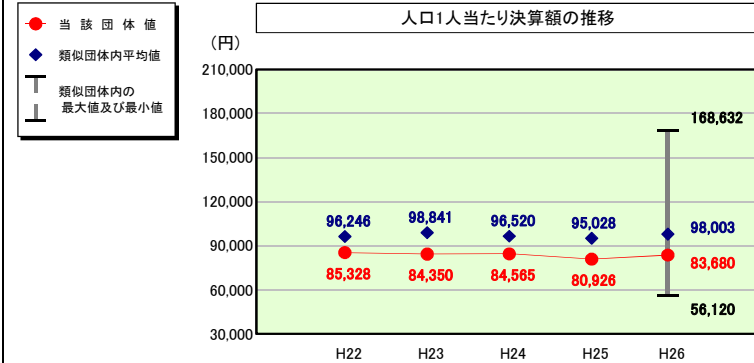
公債費以外の分析欄  
ここを入力

# (4)-2 市町村経常経費分析表(普通会計決算)

平成26年度

新潟県加茂市

## 人件費及び人件費に準ずる費用の分析



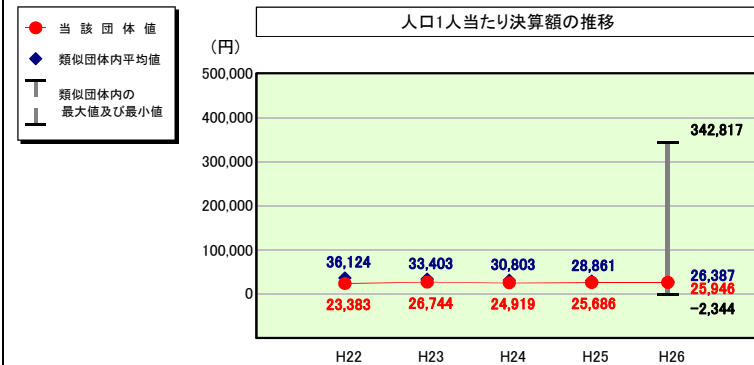
### 人件費及び人件費に準ずる費用

	当該団体決算額 (千円)	人口1人当たり決算額		
		当該団体 (円)	類似団体平均 (円)	対比 (%)
人件費	2,170,585	74,294	84,248	▲ 11.8
賃金 (物件費)	173,999	5,956	7,169	▲ 16.9
一部事務組合負担金 (補助費等)	358,857	12,283	9,152	▲ 34.2
公営企業 (法適) 等に対する繰出し (補助費等)	-	-	893	-
公営企業 (法適) 等に対する繰出し (投資及び出資金・貸付金)	-	-	3	-
公営企業 (法非適) 等に対する繰出し (繰出金)	103,427	3,540	3,652	▲ 3.1
事業費支弁に係る職員の人件費 (投資的経費)	10,815	370	2,134	▲ 82.7
▲退職金	▲ 372,890	▲ 12,763	▲ 9,248	▲ 38.0
合計	2,444,793	83,680	98,003	▲ 14.6

### 参考

	当該団体	類似団体平均	対比 (差引)
人口1,000人当たり職員数 (人)	6.85	9.39	▲ 2.54
ラスパイレース指数	95.2	97.0	▲ 1.8

## 公債費及び公債費に準ずる費用の分析

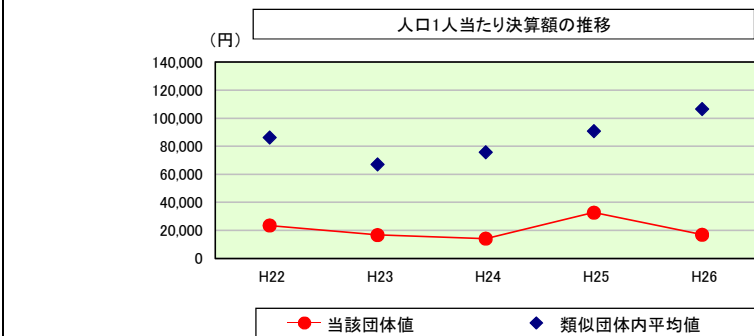


### 公債費及び公債費に準ずる費用 (実質公債費比率の構成要素)

	当該団体決算額 (千円)	人口1人当たり決算額		
		当該団体 (円)	類似団体平均 (円)	対比 (%)
元利償還金の額 (繰上償還額等を除く)	1,320,441	45,196	64,926	▲ 30.4
積立不足額を考慮して算定した額	-	-	-	-
満期一括償還地方債の一年当たりの元金償還金に相当するもの (年度割相当額)	-	-	24	-
公営企業に要する経費の財源とする地方債の償還の財源に 充てたと認められる繰入金	634,454	21,716	18,007	20.6
一部事務組合等の起こした地方債に充てたと認められる 補助金又は負担金	10,166	348	3,275	▲ 89.4
公債費に準ずる債務負担行為に係るもの	1,046	36	1,233	▲ 97.1
一時借入金利子 (同一団体における会計間の現金運用に係る利子は除く)	5,400	185	9	1,955.6
▲特定財源の額	▲ 120,496	▲ 4,124	▲ 4,280	▲ 3.6
▲地方債に係る元利償還金及び準元利償還金に要する経費として 普通交付税の額の算定に用いる基準財政需要額に算入された額	▲ 1,092,971	▲ 37,410	▲ 56,807	▲ 34.1
合計	758,040	25,946	26,387	▲ 1.7

※平成27年度中に市町村合併した団体で、合併前の団体ごとの決算に基づく実質公債費比率を算出していない団体については、グラフを表記しない。

## (参考) 普通建設事業費の分析



### 普通建設事業費

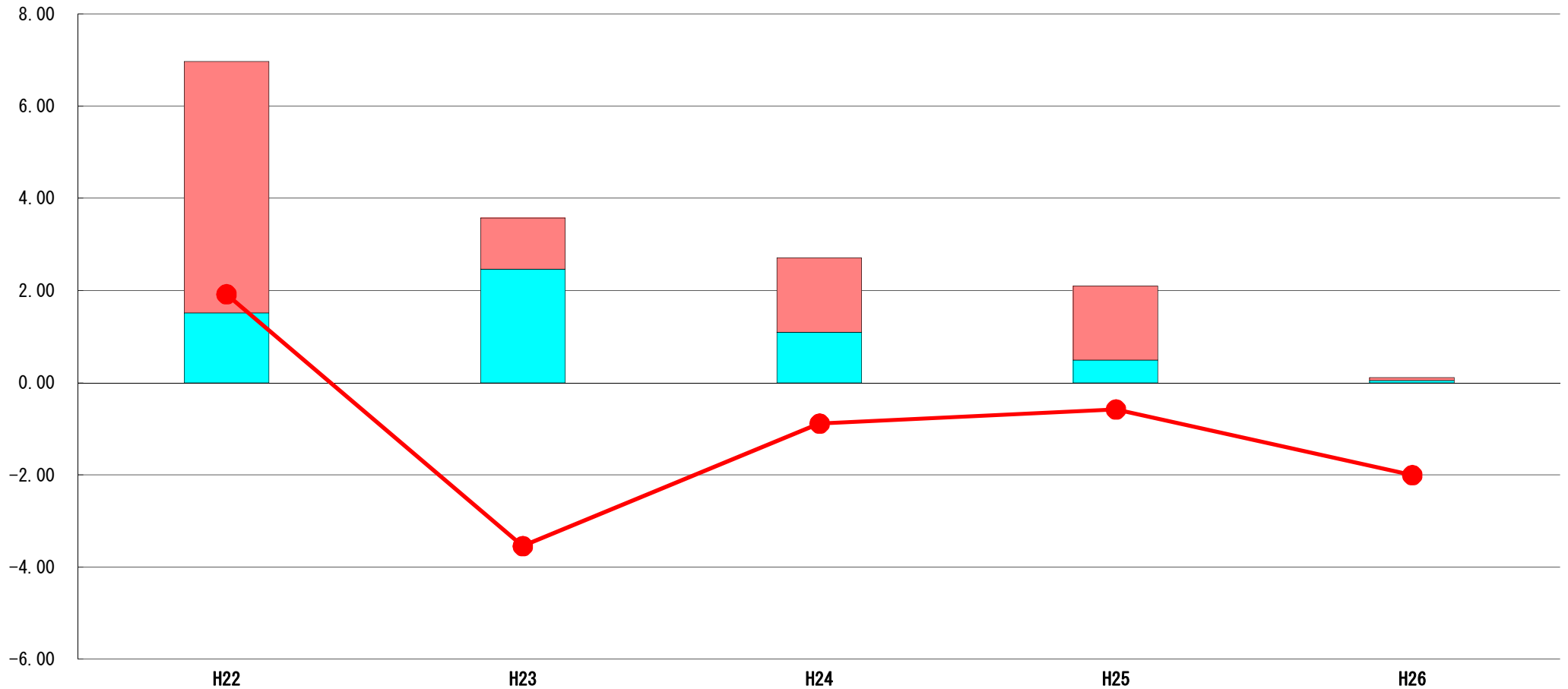
	当該団体決算額 (千円)	人口1人当たり決算額				
		当該団体 (円)	増減率 (%) (A)	類似団体平均 (円)	増減率 (%) (B)	(A)-(B)
H22	716,269	23,478	▲ 48.1	86,381	9.3	▲ 57.4
うち単独分	351,962	11,537	0.1	41,242	▲ 10.4	10.5
H23	505,498	16,763	▲ 28.6	67,201	▲ 22.2	▲ 6.4
うち単独分	275,261	9,128	▲ 20.9	35,210	▲ 14.6	▲ 6.3
H24	420,293	14,076	▲ 16.0	75,709	12.7	▲ 28.7
うち単独分	248,902	8,336	▲ 8.7	35,212	0.0	▲ 8.7
H25	970,529	32,735	132.6	90,961	20.1	112.5
うち単独分	530,478	17,893	114.6	37,720	7.1	107.5
H26	496,515	16,995	▲ 48.1	106,614	17.2	▲ 65.3
うち単独分	194,068	6,643	▲ 62.9	45,545	20.7	▲ 83.6
過去5年間平均	621,821	20,809	▲ 1.6	85,373	7.4	▲ 9.0
うち単独分	320,134	10,707	4.4	38,986	0.6	3.8

# (5) 実質収支比率等に係る経年分析（市町村）




平成26年度

新潟県加茂市

標準財政規模比（%）



標準財政規模比（%）

区分	年度	H22	H23	H24	H25	H26
 財政調整基金残高		5.46	1.11	1.62	1.61	0.06
 実質収支額		1.51	2.46	1.09	0.49	0.05
 実質単年度収支		1.92	▲ 3.54	▲ 0.88	▲ 0.58	▲ 2.00

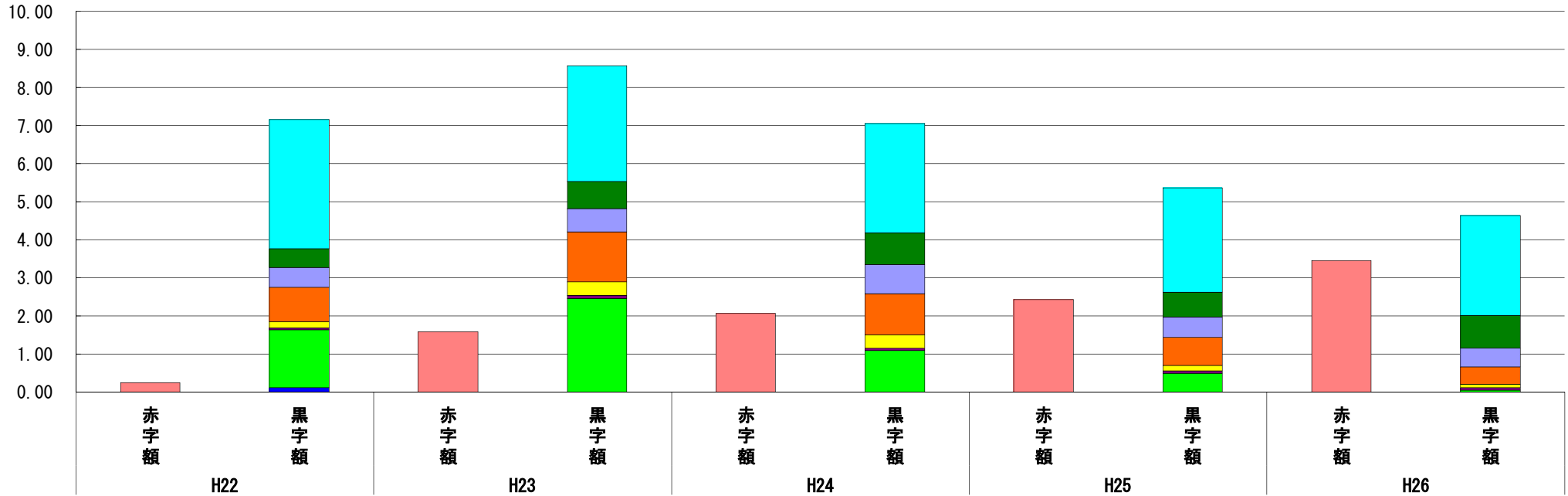
分析欄  
ここに入力

# (6) 連結実質赤字比率に係る赤字・黒字の構成分析（市町村）

平成26年度

新潟県加茂市

標準財政規模比（%）



標準財政規模比（%）

会計	年度	H22	H23	H24	H25	H26
国民健康保険特別会計		▲ 0.25	▲ 1.58	▲ 2.07	▲ 2.43	▲ 3.46
宅地造成事業特別会計		3.39	3.05	2.87	2.74	2.63
介護保険特別会計		0.50	0.71	0.83	0.65	0.85
水道事業会計		0.52	0.61	0.76	0.53	0.50
在宅介護サービス事業特別会計		0.91	1.31	1.09	0.74	0.45
下水道事業特別会計		0.15	0.37	0.35	0.14	0.10
後期高齢者医療特別会計		0.06	0.07	0.06	0.07	0.06
一般会計		1.51	2.46	1.09	0.49	0.05
その他会計（赤字）		-	-	-	-	-
その他会計（黒字）		0.12	-	-	-	-

分析欄

ここに入力

※平成27年度中に市町村合併した団体で、合併前の団体ごとの決算に基づく連結実質赤字比率を算出してない団体については、グラフを表記しない。

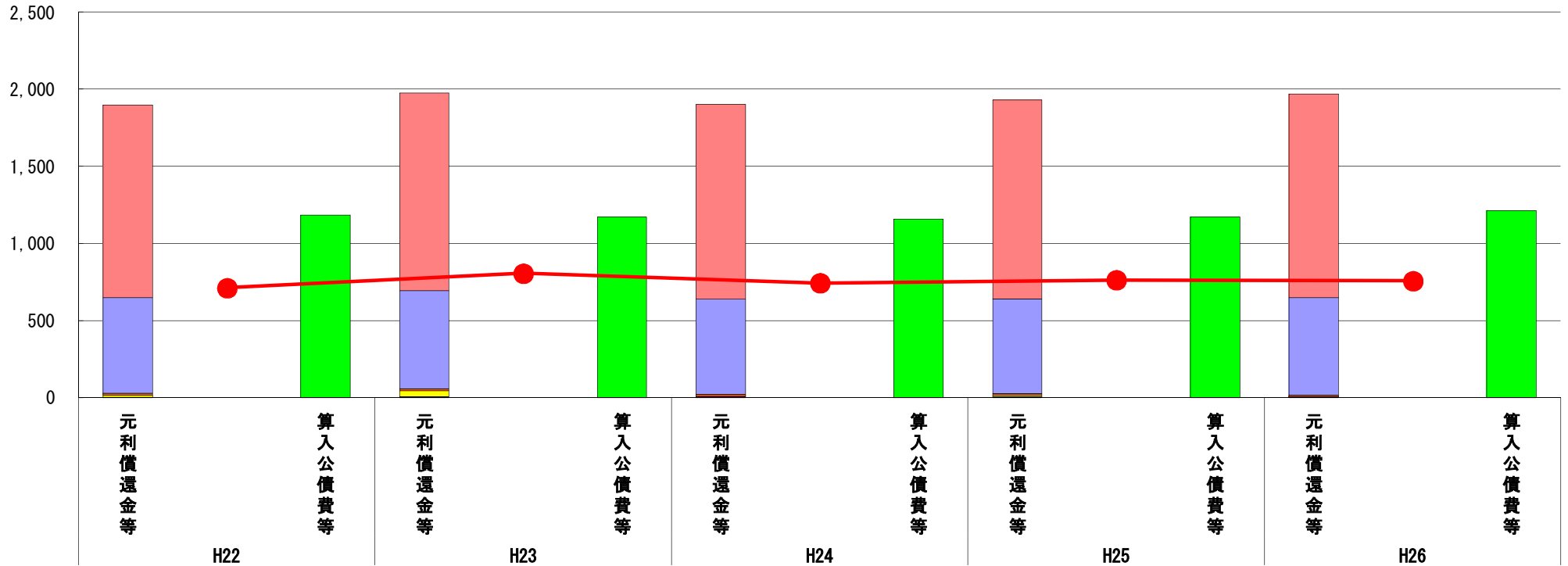


# (7) 実質公債費比率（分子）の構造（市町村）

平成26年度

新潟県加茂市

(百万円)



(百万円)

分子の構造		年度	H22	H23	H24	H25	H26
元利償還金等(A)	元利償還金		1,248	1,281	1,263	1,291	1,320
	減債基金積立不足算定額		-	-	-	-	-
	満期一括償還地方債に係る年度割相当額		-	-	-	-	-
	公営企業債の元利償還金に対する繰入金		621	638	617	615	634
	組合等が起こした地方債の元利償還金に対する負担金等		12	11	11	9	10
	債務負担行為に基づく支出額		12	39	2	9	1
	一時借入金の利子		4	7	8	7	5
算入公債費等(B)	算入公債費等		1,184	1,169	1,157	1,169	1,212
(A) - (B)	実質公債費比率の分子		713	807	744	762	758

分析欄
ここに入力

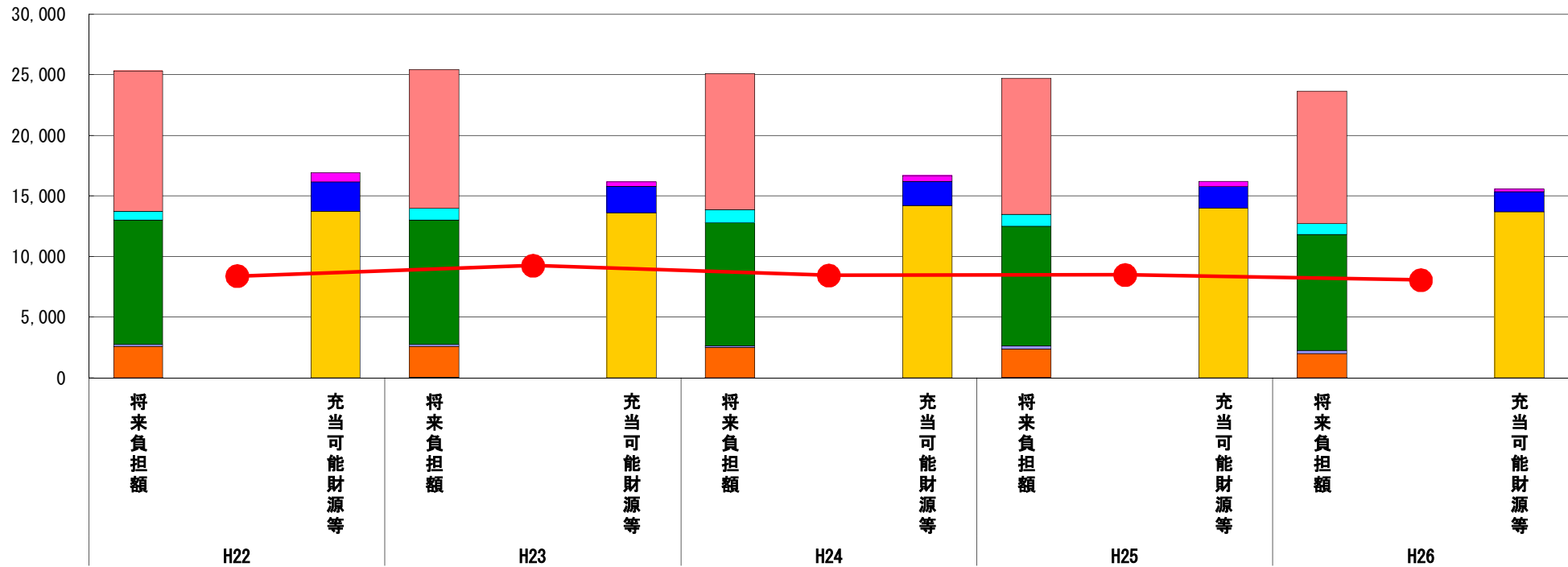
※平成27年度中に市町村合併した団体で、合併前の団体ごとの決算に基づく実質公債費比率を算出してない団体については、グラフを表記しない。

# (8) 将来負担比率（分子）の構造（市町村）

平成26年度

新潟県加茂市

(百万円)



(百万円)

分子の構造		年度	H22	H23	H24	H25	H26
将来負担額 (A)	一般会計等に係る地方債の現在高		11,598	11,449	11,266	11,218	10,911
	債務負担行為に基づく支出予定額		722	963	1,041	982	924
	公営企業債等繰入見込額		10,226	10,256	10,150	9,848	9,549
	組合等負担等見込額		186	181	148	276	251
	退職手当負担見込額		2,579	2,560	2,492	2,330	2,001
	設立法人等の負債額等負担見込額		11	24	18	47	5
	連結実質赤字額		-	-	-	-	-
	組合等連結実質赤字額負担見込額		-	-	-	-	-
充当可能財源等 (B)	充当可能基金		771	387	437	420	239
	充当可能特定歳入		2,416	2,166	2,001	1,789	1,659
	基準財政需要額算入見込額		13,750	13,613	14,225	14,003	13,678
(A) - (B)	将来負担比率の分子		8,386	9,268	8,452	8,489	8,064

**分析欄**  
ここに入力

※平成27年度中に市町村合併した団体で、合併前の団体ごとの決算に基づく将来負担比率を算出していない団体については、グラフを表記しない。